

2024

Presupuesto

Universidad de Alcalá


Anexos

Aprobado por el Pleno del Consejo Social
19 de Diciembre de 2023



Universidad
de Alcalá







Universidad
de Alcalá


Presupuesto

de la Universidad de Alcalá

Anexos


**Aprobado por el Pleno del Consejo Social
19 de Diciembre de 2023**

2024




ÍNDICE

Información adicional al Presupuesto	5
Presupuesto 2024: Gastos, Ingresos y Aportación de la UAH	7
Programación Plurianual	11
Análisis Cuantitativo	13
Evolución presupuesto de gastos. Años 2018/2024	14
Anexo Comparativo	15
Comparación de gastos	17
Comparación de ingresos	19
Consolidación de los presupuestos de la Universidad y la Fundación General	21
Ejecución Presupuestaria	27
Estado de ejecución de presupuesto de gastos a 17/11/2023	29
Plantillas de Personal	111
Personal Docente e Investigador	113
Personal Técnico de Gestión y Administración Servicios Funcionario	125
Personal Técnico de Gestión y Administración Servicios Laboral	143
Precios Públicos	153
Alquiler de espacios universitarios	155
Tarifas Servicios Audiovisuales	157
Tasas por derecho de examen	158
Conceptos económicos en estudios propios UAH 2024/2025	159
Tarifas Visitas Guiadas	164
Tarifas Jardín Botánico	173
Tarifas Imprenta	174
Tarifas 2024 Medio Propio FGUA.....	177
Presupuesto Centros-Departamentos 2024.....	185



INFORMACIÓN ADICIONAL AL PRESUPUESTO



PRESUPUESTO 2024: GASTOS, INGRESOS Y APORTACION DE LA UAH

RESUMEN POR PROGRAMAS Y CENTROS DE COSTE

PROGRAMA / CENTRO DE COSTE	EJERCICIO 2023		EJERCICIO 2024		VARIACIÓN %		APORTACION UAH (gastos -ingresos)			
	GASTOS	INGRESOS	GASTOS	INGRESOS	GTOS.	INGR.	EJER. '23	EJER. '24	INCREM.	VARIAC.
A PERSONAL DOCENTE	69.231.911	1.189.200	72.943.194	1.212.000	5,36%	1,9%	68.042.711	71.731.194	3.688.483	5,1%
A000 PERSONAL DOCENTE	69.231.911	1.189.200	72.943.194	1.212.000	5,36%	1,9%	68.042.711	71.731.194	3.688.483	5,1%
B P.A.S.	40.501.641	0	41.395.245	0	2,21%	0,0%	40.501.641	41.395.245	893.604	2,2%
B000 P.A.S.	40.501.641	0	41.395.245	0	2,21%	0,0%	40.501.641	41.395.245	893.604	2,2%
C AYUDA SOCIAL Y FORMACIÓN	432.587	222.587	432.587	222.587	0,00%	0,0%	210.000	210.000	0	0,0%
C000 AYUDA SOCIAL	222.587	222.587	222.587	222.587	0,00%	0,0%	0	0	0	0,0%
C010 FORMACIÓN	210.000	0	210.000	0	0,00%	0,0%	210.000	210.000		0,0%
D GASTOS GENERALES Y DE ADMÓN.	26.134.968	1.692.647	22.029.722	1.545.000	-15,71%	-8,7%	24.442.321	20.484.722	-3.957.599	-19,3%
D000 MANTENIMIENTO GENERAL	3.285.775	1.062.647	2.671.500	600.000	-18,69%	-43,5%	2.223.128	2.071.500	-151.628	-7,3%
D010 SUMINISTROS	928.000	0	932.562	0	0,49%	0,0%	928.000	932.562	4.562	0,5%
D020 SERVICIOS GENERALES	18.377.748	630.000	14.407.009	675.000	-21,61%	7,1%	17.747.748	13.732.009	-4.015.739	-29,2%
D030 SERVICIOS INFORMÁTICOS	2.091.885	0	2.637.567	270.000	26,09%	100,0%	2.091.885	2.367.567	275.682	11,6%
D040 GASTOS GENERALES	1.045.160	0	997.394	0	-4,57%	0,0%	1.045.160	997.394	-47.766	-4,8%
D160 DEFENSOR UNIVERSITARIO	12.000	0	12.000	0	0,00%	0,0%	12.000	12.000	0	0,0%
D180 INSPECCIÓN DE SERVICIOS	5.700	0	5.700	0	0,00%	0,0%	5.700	5.700	0	0,0%
D500 GTOS. INSTITUCIONALES	388.700	0	365.990	0	-5,84%	0,0%	388.700	365.990	-22.710	-6,2%
E DOCENCIA DE DEPARTAMENTOS	1.800.000	570.000	1.400.000	0	-22,22%	-	1.230.000	1.400.000	170.000	12,1%
E100 REPARTO DE DOCENCIA	1.800.000	570.000	1.400.000	0	-22,22%	-	1.230.000	1.400.000	170.000	12,1%
F SECRETARÍA GENERAL	226.874	0	228.520	0	0,73%	0,0%	226.874	228.520	1.646	0,7%
F000 SECRETARIA GENERAL	158.074	0	159.158	0	0,69%	0,0%	158.074	159.158	1.084	0,7%
F030 ASESORÍA JURÍDICA	68.800	0	69.362	0	0,82%	0,0%	68.800	69.362	562	0,8%
G RESP. SOCIAL Y EXTENSION UNIV.	374.500	90.000	438.763	90.000	17,16%	0,0%	284.500	348.763	64.263	18,4%
G000 RESPONSABILIDAD UNIVERSITARIA	82.500	0	99.500	0	20,61%	0,0%	82.500	99.500	17.000	17,1%
G010 SOSTENIBILIDAD Y GESTION AMBIENTAL	77.000	0	70.000	0	-9,09%	0,0%	77.000	70.000	-7.000	-10,0%
G030 PUBLICACIONES	90.000	90.000	98.000	90.000	8,89%	0,0%	0	8.000	8.000	100,0%
G090 COOPERACIÓN Y VOLUNTARIADO	125.000	0	171.263	0	37,01%	0,0%	125.000	171.263	46.263	27,0%
H CONSEJO SOCIAL	168.867	168.867	168.867	168.867	0,00%	0,0%	0	0	0	0,0%
H000 CONSEJO SOCIAL	168.867	168.867	168.867	168.867	0,00%	0,0%	0	0	0	0,0%
J POSGRADO	409.800	0	962.009	0	134,75%	0,0%	409.800	962.009	552.209	57,4%
J000 ACTIVIDADES VARIAS DEL VICERREC	256.700	0	794.509	0	209,51%	0,0%	256.700	794.509	537.809	67,7%
J002 ESCUELA DE DOCTORADO	153.100	0	167.500	0	9,41%	0,0%	153.100	167.500	14.400	8,6%
K RELAC. INTERNACIONALES	2.167.390	1.734.500	2.065.983	1.593.793	-4,68%	-8,1%	432.890	472.190	39.300	8,3%
K000 PROGRAM. DE INTERNACIONALIZAC	402.890	6.000	370.090	0	-8,14%	-	396.890	370.090	-26.800	-7,2%
K150 PROGRAMA DE MOVILIDAD	1.748.500	1.728.500	1.679.893	1.593.793	-3,92%	-7,8%	20.000	86.100	66.100	76,8%
K500 PROGRAMAS CON IBEROAMÉRICA	16.000	0	16.000	0	0,00%	0,0%	16.000	16.000	0	0,0%
L INFRAESTRUCTURA Y EQUIPAMIENTO	24.106.342	22.791.048	40.459.939	39.208.839	67,84%	72,0%	1.315.294	1.251.100	-64.194	-5,1%
L010 OBRAS RMS	1.288.096	1.667.500	1.667.500	1.667.500	29,45%	0,0%	-379.404	0	379.404	0,0%

PRESUPUESTO 2024: GASTOS, INGRESOS Y APORTACION DE LA UAH


RESUMEN POR PROGRAMAS Y CENTROS DE COSTE

PROGRAMA / CENTRO DE COSTE	EJERCICIO 2023		EJERCICIO 2024		VARIACIÓN %		APORTACION UAH (gastos -ingresos)			
	GASTOS	INGRESOS	GASTOS	INGRESOS	GTOS.	INGR.	EJER. '23	EJER. '24	INCREM.	VARIAC.
L200 OFICINA DE GESTIÓN DE INFRAESTR	72.900	100.000	97.000	100.000	33,06%	0,0%	-27.100	-3.000	24.100	-803,3%
L210 OFICINA TECNOLÓGICA	1.043.125	525.000	1.043.125	535.000	0,00%	1,9%	518.125	508.125	-10.000	-2,0%
L220 MEDIOAMBIENTE Y SOSTENIBILIDAD	9.980.686	9.980.686	13.926.982	13.926.982	39,54%	39,5%	0	0	0	0,0%
L221 NUEVAS ACTUACIONES	10.884.366	10.477.862	22.939.357	22.939.357	110,76%	118,9%	406.504	0	-406.504	0,0%
L230 SERV. SALUD LABORAL Y PREVENCI	312.069	0	360.975	0	15,67%	0,0%	312.069	360.975	48.906	13,5%
L310 EQUIPAMIENTO DOCENTE Y ADMTIV	300.000	0	210.000	0	-30,00%	0,0%	300.000	210.000	-90.000	-42,9%
L320 MANTENIMIENTO Y SEGURIDAD	175.000	0	175.000	0	0,00%	0,0%	175.000	175.000	0	0,0%
L400 REAL JARDIN BOTANICO JUAN CARLOS I	50.100	40.000	40.000	40.000	-20,16%	0,0%	10.100	0	-10.100	0,0%
M INVESTIGACIÓN	28.043.127	23.686.354	33.774.502	30.472.966	20,44%	28,7%	4.356.773	3.301.536	-1.055.237	-32,0%
M000 PROMOCIÓN PROPIA	7.413.366	1.785.784	6.940.412	1.443.964	-6,38%	-19,1%	5.627.582	5.496.448	-131.134	-2,4%
M010 MANTENIMIENTO Y CONSERVACIÓN	200.000	2.030.032	200.000	2.705.549	0,00%	33,3%	-1.830.032	-2.505.549	-675.517	27,0%
M020 FINANCIACIÓN EXTERNA	19.463.851	19.217.414	25.891.570	25.655.709	33,02%	33,5%	246.437	235.861	-10.576	-4,5%
M450 CENTRO DE EXPERIM. ANIMAL	45.000	40.000	46.000	40.000	2,22%	0,0%	5.000	6.000	1.000	16,7%
M460 CENTRO ANÁL. QUÍM. Y MICROBIOL.	35.000	35.000	35.000	35.000	0,00%	0,0%	0	0	0	0,0%
M480 GABINETE DE DIBUJO	9.350	9.350	9.350	9.350	0,00%	0,0%	0	0	0	0,0%
M490 INSTALACIÓN RADIATIVA	10.000	2.000	10.000	2.000	0,00%	0,0%	8.000	8.000	0	0,0%
M500 MICROSCOPIA ELECTRÓNICA	31.422	4.000	31.422	4.000	0,00%	0,0%	27.422	27.422	0	0,0%
M510 TALLER DE VIDRIO	20.000	33.303	20.000	33.303	0,00%	0,0%	-13.303	-13.303	0	0,0%
M520 UNIDAD DE BIOLOGÍA MOLECULAR	40.000	40.000	40.000	40.000	0,00%	0,0%	0	0	0	0,0%
M540 UNIDAD DE CULTIVO DE CÉL. ANIM.	22.000	22.000	27.500	24.200	25,00%	10,0%	0	3.300	3.300	100,0%
M570 CENTRO DE QUIMICA APLICADA	124.780	124.780	85.952	132.200	-31,12%	5,9%	0	-46.248	-46.248	100,0%
M580 UNIDAD DE INSTRUMENTAC. CIENTÍ	108.000	85.000	126.000	90.000	16,67%	5,9%	23.000	36.000	13.000	36,1%
M660 CENTRO DE ALTA TECN. Y HOMOLG.	154.941	154.941	61.714	154.941	-60,17%	0,0%	0	-93.227	-93.227	100,0%
M800 OTRI	365.417	102.750	249.582	102.750	-31,70%	0,0%	262.667	146.832	-115.835	-78,9%
N. BIBLIOTECA	1.799.877	0	1.949.565	0	8,32%	0,0%	1.799.877	1.949.565	149.688	7,7%
N000 BIBLIOTECA	1.799.877	0	1.949.565	0	8,32%	0,0%	1.799.877	1.949.565	149.688	7,7%
O DOCENCIA Y ESTUDIANTES	493.740	558.000	532.600	568.000	7,87%	1,8%	-64.260	-35.400	28.860	-81,5%
O000 ACTIVIDADES DEL VICERRECTORAD	96.500	0	92.500	0	-4,15%	0,0%	96.500	92.500	-4.000	-4,3%
O030 TRIBUNALES ACCESO A LA UNIVERS	397.240	558.000	440.100	568.000	10,79%	1,8%	-160.760	-127.900	32.860	-25,7%
P GESTIÓN DE LA CALIDAD	130.500	68.000	92.500	64.000	-29,12%	-5,9%	62.500	28.500	-34.000	-119,3%
P000 ACTIVIDADES VARIAS VICERRECTOR	130.500	68.000	92.500	64.000	-29,12%	-5,9%	62.500	28.500	-34.000	-119,3%
Q ACTIVIDADES VARIAS	1.374.046	350.000	1.644.795	355.000	19,70%	1,4%	1.024.046	1.289.795	265.749	20,6%
Q010 PLAN DE PUBLICIDAD Y COMUNICA	528.689	0	527.165	0	-0,29%	0,0%	528.689	527.165	-1.524	-0,3%
Q080 DEPORTES	845.357	350.000	882.276	355.000	4,37%	1,4%	495.357	527.276	31.919	6,1%
Q020 ACTIVIDADES CULTURALES	0	0	235.354	0	0,00%	0,0%	0	235.354	235.354	100,0%
R CAMPUS DE GUADALAJARA	3.783.750	37.500	3.677.250	37.500	-2,81%	0,0%	3.746.250	3.639.750	-106.500	-2,9%


PRESUPUESTO 2024: GASTOS, INGRESOS Y APORTACION DE LA UAH

RESUMEN POR PROGRAMAS Y CENTROS DE COSTE

PROGRAMA / CENTRO DE COSTE	EJERCICIO 2023		EJERCICIO 2024		VARIACIÓN %		APORTACION UAH (gastos -ingresos)			
	GASTOS	INGRESOS	GASTOS	INGRESOS	GTOS.	INGR.	EJER. '23	EJER. '24	INCREM.	VARIAC.
R000 ACTIVIDADES VARIAS VICERRECTORADO	82.300	37.500	75.300	37.500	-8,51%	0,0%	44.800	37.800	-7.000	-18,5%
R020 SERVICIOS GENERALES C. GUADALAJARA	3.701.450	0	3.601.950	0	-2,69%	0,0%	3.701.450	3.601.950	-99.500	-2,8%
S INSTITUTOS Y CENTROS UNIVERSITARIOS	1.298.000	1.400.000	1.507.927	1.607.878	16,17%	14,8%	-102.000	-99.951	2.049	-2,1%
S020 INSTITUTO BENJAMIN FRANKLIN	1.298.000	1.400.000	1.507.927	1.607.878	16,17%	14,8%	-102.000	-99.951	2.049	-2,1%
V INNOVACION DOCENTE Y TRANSF. DIGITAL	881.706	680.706	668.000	287.000	-24,24%	-57,8%	201.000	381.000	180.000	47,2%
V000 ACTIVIDADES VARIAS VICERR	696.706	640.706	481.000	247.000	-30,96%	-61,4%	56.000	234.000	178.000	76,1%
V010 CENTRO DE APOYO A LA INNOVACIÓN DOCENTE	168.000	40.000	170.000	40.000	1,19%	0,0%	128.000	130.000	2.000	1,5%
V040 CENTRO DE APOYO A LA DOCENCIA C.SALUD	17.000	0	17.000	0	0,00%	0,0%	17.000	17.000	0	0,0%
Y ESTUDIANTES, EMPRENDIMIENTO Y EMPLEAB.	767.921	231.350	1.108.314	262.000	44,33%	13,2%	536.571	846.314	309.743	36,6%
Y000 ACTIVIDADES VARIAS VICERRECTORADO	180.000	0	230.463	18.000	28,04%	100,0%	180.000	212.463	32.463	15,3%
Y010 EMPLEABILIDAD	72.030	0	87.330	0	21,24%	0,0%	72.030	87.330	15.300	17,5%
Y020 MECENAZGO / OFICINA ALUMNI	77.040	0	98.840	0	28,30%	0,0%	77.040	98.840	21.800	22,1%
Y110 ESCUELA DE EMPRENDIMIENTO	100.001	80.000	88.181	90.000	-11,82%	12,5%	20.001	-1.819	-21.820	1199,6%
Y120 PRACTICAS EN EMPRESAS Y ORIENTACION	196.850	151.350	461.500	154.000	134,44%	1,8%	45.500	307.500	262.000	85,2%
Y980 CONSEJO DE ESTUDIANTES	115.000	0	115.000	0	0,00%	0,0%	115.000	115.000	0	0,0%
Y990 REPRESENTACION ESTUDIANTIL	27.000	0	27.000	0	0,00%	0,0%	27.000	27.000	0	0,0%
Z INGRESOS GENERALES	1.000.000	149.656.788	400.000	150.184.853	-60,00%	0,4%	-	-	-1.128.065	0,8%
INGRESOS GRADO TASAS OFICIALES	0	22.926.660	0	20.688.666	0,00%	-9,8%	-22.926.660	-20.688.666	2.237.994	-10,8%
Becas y ayudas de estudio	400.000	0	400.000	0	0,00%	0,0%	400.000	400.000	0	0,0%
INGRESOS MASTERES OFICIALES	0	5.795.500	0	4.776.513	0,00%	-17,6%	-5.795.500	-4.776.513	1.018.987	-21,3%
INGRESOS POR TASAS DE DOCTORADO	0	570.000	0	570.000	0,00%	0,0%	-570.000	-570.000	0	0,0%
ESTUDIOS PROPIOS	600.000	3.645.020	0	3.205.020	-	-12,1%	-3.045.020	-3.205.020	-160.000	5,0%
EXPEDICIÓN DE TÍTULOS	0	1.370.000	0	1.750.000	100,00%	27,7%	-1.370.000	-1.750.000	-380.000	21,7%
SUBVENCIÓN NOMINATIVA C.M.	0	99.332.014	0	101.696.331	0,00%	2,4%	-99.332.014	-	-2.364.317	2,3%
SUBVENCIÓN NOMINATIVA CAST.-LA MAN	0	12.755.200	0	13.619.090	0,00%	6,8%	-12.755.200	-13.619.090	-863.890	6,3%
OTROS INGRESOS	0	1.548.198	0	2.112.037	0,00%	36,4%	-1.548.198	-2.112.037	-563.839	26,7%
INGRESOS DE CONCESIONARIOS	0	27.000	0	80.000	0,00%	196,3%	-27.000	-80.000	-53.000	66,3%
REMANENTE DE TESORERÍA	0	1.687.196	0	1.687.196	0,00%	0,0%	-1.687.196	-1.687.196	0	0,0%
TOTAL PRESUPUESTO	205.127.547	205.127.547	227.880.283	227.880.283	11,09%	11,1%	0	0	0	0,0%



PROGRAMACIÓN PLURIANUAL



II.- ANÁLISIS CUANTITATIVO

1. Estructura de los datos

Para hacer más comprensible el estudio y el análisis de los datos, se han agrupado los conceptos en cinco grandes apartados, que son:

Gastos de Personal

- Planificación Académica y Profesorado (Programa A)
- P.A.S. (Programa B)

Gastos Generales

- Ayuda Social y Formación (Programa C)
- Gastos Generales y de Administración (Programa D)
- Estudios de Grado y Acceso (Programa E)
- Estudios de Posgrado, Formación Permanente y Extensión Cultural (Programa J)
- Biblioteca (Programa N)
- Campus de Guadalajara (Programa R)

Actividades

- Secretaría General (Programa F)
- Relaciones Institucionales y Coordinación (Programa G)
- Consejo Social (Programa H)
- Relaciones Internacionales (Programa K)
- Grado y Acceso (Programa O)
- Gestión de la Calidad (Programa P)
- Actividades varias (Programa Q)
- Institutos y Centros Universitarios (Programa S)
- Innovación Docente y Transformación Digital (Programa V)
- Estudiantes, Emprendimiento y Empleabilidad (Programa Y)

Investigación


- Investigación y Transferencia (Programa M)

A continuación, se muestra la evolución de los presupuestos en el período 2018-2024.

**EVOLUCIÓN PRESUPUESTO DE GASTOS
AÑOS 2018/2024**

AREAS	2018	% 18-17	2019	% 19-18	2020	% 20-19	2021	% 21-20	2022	% 22-21	2023	% 23-22	2024	% 24-23
P. DOCENTE	60.290.000	4,25	62.381.317	3,47	63.252.890	1,40	65.084.534	2,90	66.571.760	2,29%	69.231.911	4,00%	72.943.194	5,36%
P.A.S	32.318.000	4,26	34.536.000	6,86	36.895.494	6,83	38.102.449	3,27	38.944.292	2,21%	40.501.641	4,00%	41.395.245	2,21%
GTOS. GENERALES	23.168.676	3,15	26.003.167	12,23	27.750.920	6,72	28.769.548	3,67	28.940.176	0,59%	40.501.646	39,95%	30.451.133	-24,82%
ACTIVIDADES	5.542.535	-2,56	6.344.111	14,46	6.568.801	3,54	9.275.991	41,21	7.606.730	-18,00%	7.883.544	3,64%	8.456.269	7,26%
INVESTIGACION	19.906.846	-0,81	22.256.371	11,80	22.864.138	2,73	22.492.953	-1,62	28.587.904	27,10%	28.043.127	-1,91%	33.774.502	20,44%
TOTAL	141.226.057	2,59	151.520.966	7,29	157.332.243	3,84	163.725.475	4,06	170.650.862	27,10%	186.161.869	9,09%	187.020.343	0,46%

ANEXO COMPARATIVO



COMPARACIÓN CLASIFICACION ECONOMICA DE GASTOS

CÓDIGO	GASTOS	2023	2024	VARIACIÓN
CAPITULO 1	GASTOS DE PERSONAL	109.886.892	114.491.839	4,19%
12	FUNCIONARIOS	60.396.224	61.608.943	2,01%
13	LABORALES	27.771.239	29.095.505	4,77%
15	INCENTIVOS AL RENDIMIENTO	4.872.318	5.467.701	12,22%
16	CUOTAS, PRESTACIONES Y GASTOS SOCIALES A CARGO DEL EMPLEADOR	16.847.111	18.319.690	8,74%
CAPITULO 2	GASTOS CORRIENTES EN BIENES Y SERVICIOS	35.401.197	32.545.016	-8,07%
20	ARRENDAMIENTOS	421.347	547.328	29,90%
21	REPARACIÓN, MANT. Y CONSERVACIÓN	4.364.429	4.535.016	3,91%
22	MATERIAL, SUMINISTROS Y OTROS	28.183.336	25.411.530	-9,83%
23	INDEMNIZ. POR RAZÓN DE SERVICIO	727.084	806.142	10,87%
24	GASTOS DE DOCENCIA	1.705.000	1.245.000	-26,98%
CAPITULO 4	TRANSFERENCIAS CORRIENTES	4.543.793	4.092.638	-9,93%
44	A EMPRESAS PÚBLICAS Y OTROS ENTES PÚBLICOS	1.238.318	762.100	-38,46%
46	CORPORACIONES LOCALES	0	0	0,00%
48	A FAMILIAS E INSTITUC. SIN FINES DE LUCRO	3.297.475	3.318.538	0,64%
49	AL EXTERIOR	8.000	12.000	50,00%
CAPITULO 6	INVERSIONES REALES	55.073.078	76.528.203	38,96%
62	INV. NUEVA ASOCIADA AL FUNCION. OPERATIVO DE LOS SERVICIOS	26.701.826	42.425.576	58,89%
64	GASTOS EN INVESTIGACIÓN Y DESARROLLO	28.371.252	34.102.627	20,20%
CAPITULO 8	ACTIVOS FINANCIEROS	222.587	222.587	0,00%
83	CONCESIÓN PRESTAMOS FUERA SECTOR PÚBLICO	222.587	222.587	0,00%
TOTAL		205.127.547	227.880.283	11,09%

COMPARACIÓN CLASIFICACION ORGÁNICA DE GASTOS

PRESUPUESTO POR PROGRAMAS PROPIOS

PROGRAMA		2023	2024	VARIACIÓN
A	PLANIFICACION ACADEMICA Y PROFESORADO	69.231.911	72.943.194	5,36%
B	P.A.S.	40.501.641	41.395.245	2,21%
C	AYUDA SOCIAL Y FORMACIÓN	432.587	432.587	0,00%
D	GASTOS GENERALES Y DE ADMINISTRACIÓN	26.134.968	22.029.722	-15,71%
E	ESTUDIOS DE GRADO Y ACCESO	1.800.000	1.400.000	-22,22%
F	SECRETARÍA GENERAL	226.874	228.520	0,73%
G	RELACIONES INSTITUCIONALES Y COORDINACION	374.500	438.763	17,16%
H	CONSEJO SOCIAL	168.867	168.867	0,00%
J	ESTUDIOS DE POSGRADO, FORMACION PERMANENTE Y EXTENSION	409.800	962.009	134,75%
K	RELACIONES INTERNACIONALES	2.167.390	2.065.983	-4,68%
L	INFRAESTRUCTURA Y EQUIPAMIENTO	24.106.342	40.459.939	67,84%
M	INVESTIGACIÓN Y TRANSFERENCIA	28.043.127	33.774.502	20,44%
N	BIBLIOTECA	1.799.877	1.949.565	8,32%
O	GRADO Y ACCESO	493.740	532.600	7,87%
P	GESTIÓN DE LA CALIDAD	130.500	92.500	-29,12%
Q	ACTIVIDADES VARIAS	1.374.046	1.644.795	19,70%
R	CAMPUS DE GUADALAJARA	3.783.750	3.677.250	-2,81%
S	INSTITUTOS Y CENTROS UNIVERSITARIOS	1.298.000	1.507.927	16,17%
V	INNOVACION DOCENTE Y TRANSFORMACION DIGITAL	881.706	668.000	-24,24%
Y	ESTUDIANTES, EMPRENDIMIENTO Y EMPLEABILIDAD	767.921	1.108.314	44,33%
Z	INGRESOS GENERALES	1.000.000	400.000	-60,00%
TOTAL		205.127.547	227.880.282	11,09%

COMPARACIÓN CLASIFICACION ECONOMICA DE INGRESOS


CÓDIGO	INGRESOS	2023	2024	VARIACIÓN
CAPITULO 3	TASAS, PRECIOS PÚBLICOS Y OTROS INGRESOS	43.912.748	40.819.714	-7,04%
30	VENTA DE BIENES	90.000	160.000	77,78%
31	PRECIOS PÚBLICOS	42.065.248	39.429.177	-6,27%
39	OTROS INGRESOS	1.757.500	1.230.537	-29,98%
CAPITULO 4	TRANSFERENCIAS CORRIENTES	115.907.079	118.489.630	2,23%
40	DE LA ADMINISTRACIÓN DEL ESTADO	87.750	87.750	0,00%
41	DE ORGANISMOS AUTÓNOMOS	1.380.000	1.222.092	-11,44%
45	DE COMUNIDADES AUTÓNOMAS	113.470.281	116.721.288	2,87%
46	DE CORPORACIONES LOCALES	50.000	50.000	0,00%
47	DE EMPRESAS PRIVADAS	767.698	254.500	-66,85%
48	DE FAMILIAS E INSTITUCIONES SIN FINES DE LUCRO	151.350	154.000	1,75%
CAPITULO 5	INGRESOS PATRIMONIALES	187.000	1.611.500	761,76%
52	INTERESES DE DEPOSITO	0	1.402.000	100,00%
53	DE EMPRESAS PARTICIPADAS	0	99.500	100,00%
54	RENTAS DE BIENES INMUEBLES	160.000	110.000	-31,25%
CAPITULO 7	TRANSFERENCIAS DE CAPITAL	26.065.933	43.701.714	67,66%
70	DE LA ADMINISTRACIÓN DEL ESTADO	8.955.059	11.645.540	30,04%
74	DE EMPRESAS PÚBLICAS Y OTROS ENTES PÚBLICOS	2.443.629	3.753.906	53,62%
75	DE COMUNIDADES AUTÓNOMAS	12.014.251	22.907.077	90,67%
77	DE EMPRESAS PRIVADAS	112.400	290.030	158,03%
78	TRANSFERENCIAS DE CAPITAL DE FAMILIAS E INST. SIN FINES DE LUCRO	21.090	13.986	-33,68%
79	DEL EXTERIOR	2.519.504	5.091.175	102,07%
CAPITULO 8	ACTIVOS FINANCIEROS	19.054.787	23.257.725	22,06%
83	REINTEGROS PRÉSTAMOS CONCEDIDOS FUERA DEL SECTOR PÚBLICO	222.587	222.587	0,00%
87	REMANENTE DE TESORERÍA	18.832.200	23.035.138	22,32%
	TOTAL	205.127.547	227.880.283	11,09%

COMPARACIÓN CLASIFICACION ORGÁNICA DE INGRESOS

PRESUPUESTO POR PROGRAMAS PROPIOS

PROGRAMA		2023	2024	VARIACIÓN
A	PLANIFICACION ACADEMICA Y PROFESORADO	1.189.200	1.212.000	1,92%
C	AYUDA SOCIAL Y FORMACIÓN	222.587	222.587	0,00%
D	GASTOS GENERALES Y DE ADMINISTRACIÓN	1.692.647	1.545.000	-8,72%
E	ESTUDIOS DE GRADO Y ACCESO	570.000	0	-100,00%
G	RELACIONES INSTITUCIONALES Y COORDINACION	90.000	90.000	0,00%
H	CONSEJO SOCIAL	168.867	168.867	0,00%
K	RELACIONES INTERNACIONALES	1.734.500	1.593.793	-8,11%
L	INFRAESTRUCTURAS Y EQUIPAMIENTO	22.791.048	39.208.839	72,04%
M	INVESTIGACIÓN Y TRANSFERENCIA	23.686.354	30.472.966	28,65%
O	GRADO Y ACCESO	558.000	568.000	1,79%
P	GESTIÓN DE LA CALIDAD	68.000	64.000	-5,88%
Q	ACTIVIDADES VARIAS	350.000	355.000	1,43%
R	CAMPUS DE GUADALAJARA	37.500	37.500	0,00%
S	INSTITUTOS Y CENTROS UNIVERSITARIOS	1.400.000	1.607.878	14,85%
V	INNOVACION DOCENTE Y TRANSFORMACION DIGITAL	680.706	287.000	-57,84%
Y	ESTUDIANTES, EMPRENDIMIENTO Y EMPLEABILIDAD	231.350	262.000	13,25%
Z	INGRESOS GENERALES	149.656.788	150.184.853	0,35%
TOTAL		205.127.547	227.880.283	11,09%

CONSOLIDACIÓN DE LOS PRESUPUESTOS DE LA UNIVERSIDAD Y LA FUNDACIÓN GENERAL



CONSOLIDACIÓN DE LOS PRESUPUESTOS DE LA UNIVERSIDAD Y LA FUNDACIÓN GENERAL

En cumplimiento del Art. 211 de los Estatutos de la Universidad, se introduce este año la consolidación de los Presupuestos de la UAH y de la Fundación General de la Universidad de Alcalá (FGUA), procedimiento previo a la consolidación de las cuentas anuales de ambas entidades.

La consolidación se ha realizado al nivel de vinculación jurídica que establece nuestra la Normativa de Gestión Económica y Presupuestaria. Es decir, a nivel de artículo (dos dígitos) con las excepciones establecidas.


Se presenta desglosado el presupuesto consolidado de gastos y de ingresos. Para la presentación del presupuesto consolidado se han agregado las partidas presupuestarias a nivel de artículo y se han eliminado las partidas recíprocas.

CONSOLIDACIÓN DEL PRESUPUESTO 2024 DE LA UNIVERSIDAD DE ALCALÁ Y DE LA FUNDACIÓN GENERAL


COD.	EXPLICACIÓN DEL GASTO	UAH	FGUA	AJUSTES CONSOLIDACIÓN	TOTAL CONSOLIDADO
1	GASTOS DE PERSONAL	114.491.839	1.892.811	0	116.384.650
12	FUNCIONARIOS	61.608.943	0	0	61.608.943
13	LABORALES	29.095.505	1.431.649	0	30.527.154
15	INCENTIVOS AL RENDIMIENTO	5.467.701	0	0	5.467.701
16	CUOTAS, PRESTACIONES Y GASTOS SOCIALES A CARGO DEL EMPLEADOR	18.319.690	461.161	0	18.780.851
2	GASTOS CORRIENTES EN BIENES Y SERVICIOS	32.545.016	5.066.819	-1.585.444	36.026.392
20	ARRENDAMIENTOS	547.328		0	547.328
21	REPARACIÓN, MANT. Y CONSERVACIÓN	4.535.016		0	4.535.016
22	MATERIAL, SUMINISTROS Y OTROS	25.411.530	5.066.819	-1.585.444	28.892.906
23	INDEMNIZ. POR RAZÓN DE SERVICIO	806.142	0	0	806.142
24	GASTOS DE DOCENCIA	1.245.000	0	0	1.245.000
4	TRANSFERENCIAS CORRIENTES	4.092.638	0	-112.500	3.980.138
44	A EMPRESAS PÚBLICAS Y OTROS ENTES PÚBLICOS	762.100	0	-112.500	649.600
46	CORPORACIONES LOCALES	0	0	0	0
48	A FAMILIAS E INSTITUC. SIN FINES DE LUCRO	3.318.538	0	0	3.318.538
49	AL EXTERIOR	12.000	0	0	12.000
6	INVERSIONES REALES	76.528.203	4.907.370	-388.795	81.046.779
62	INV. NUEVA ASOCIADA AL FUNCION. OPERATIVO DE LOS SERVICIOS	42.425.576	0	0	42.425.576
64	GASTOS EN INVESTIGACIÓN Y DESARROLLO	34.102.627	4.907.370	-388.795	38.621.203
8	ACTIVOS FINANCIEROS	222.587	0	0	222.587
83	CONCESIÓN PRESTAMOS FUERA SECTOR PÚBLICO	222.587	0	0	222.587
TOTAL		227.880.283	11.867.000	-2.086.738	237.660.545

CONSOLIDACIÓN DEL PRESUPUESTO 2024 DE LA UNIVERSIDAD DE ALCALÁ Y DE LA FUNDACIÓN GENERAL

COD.	EXPLICACIÓN DEL INGRESO	UAH	FGUA	AJUSTES CONSOLIDACIÓN	TOTAL CONSOLIDADO
3	TASAS, PRECIOS PÚBLICOS Y OTROS	40.819.714	10.565.745	-1.585.444	49.800.016
30	VENTA DE BIENES	160.000	0	0	160.000
31	PRESTACIÓN DE SERVICIOS DOCENCIA E INVESTIGACIÓN	39.429.177	10.275.745	-1.585.444	48.119.479
39	OTROS INGRESOS	1.230.537	290.000	0	1.520.537
4	TRANSFERENCIAS CORRIENTES	118.489.630	912.460	-112.500	119.289.590
40	DE LA ADMINISTRACIÓN DEL ESTADO	87.750	100.000	0	187.750
41	DE ORGANISMOS AUTÓNOMOS	1.222.092	112.500	-112.500	1.222.092
45	DE COMUNIDADES AUTÓNOMAS	116.721.288	195.960	0	116.917.248
46	DE CORPORACIONES LOCALES	50.000	40.000	0	90.000
47	DE EMPRESAS PRIVADAS	254.500	464.000	0	718.500
48	DE FAMILIAS E INSTITUC. SIN FINES DE LUCRO	154.000	0	0	154.000
49	DEL EXTERIOR	0	0	0	0
5	INGRESOS PATRIMONIALES	1.611.500	0	0	1.611.500
52	INTERESES DE DEPÓSITO	1.402.000	0	0	1.402.000
54	RENTAS DE BIENES INMUEBLES	99.500	0	0	99.500
55	CONCESIONES ADMINISTRATIVAS	110.000	0	0	110.000
7	TRANSFERENCIAS DE CAPITAL	43.701.714	388.795	-388.795	43.701.714
70	DE LA ADMINISTRACIÓN DEL ESTADO	11.645.540	0	0	11.645.540
71	DE ORGANISMOS AUTÓNOMOS		388.795	-388.795	0
74	DE EMPRESAS PÚBLICAS Y OTROS ENTES PÚBLICOS	3.753.906			3.753.906
75	DE COMUNIDADES AUTÓNOMAS	22.907.077	0	0	22.907.077
77	DE EMPRESAS PRIVADAS	290.030	0	0	290.030
78	TRANSFERENCIAS DE CAPITAL DE FAMILIAS E INST. SIN FINES DE LUCRO	13.986	0	0	13.986
79	DEL EXTERIOR	5.091.175		0	5.091.175
8	ACTIVOS FINANCIEROS	23.257.725	0	0	23.257.725
83	REINTEGROS PRÉSTAMOS CONCEDIDOS FUERA DEL SECTOR PÚBLICO	222.587	0	0	222.587
87	REMANENTE DE TESORERÍA	23.035.138	0	0	23.035.138
TOTAL		227.880.283	11.867.000	-2.086.738	237.660.545



EJECUCIÓN PRESUPUESTARIA



UNIVERSIDAD DE ALCALA
ESTADO DE EJECUCION DEL PRESUPUESTO DE GASTOS A 17 DE NOVIEMBRE DE 2023

Centro de Coste	Crédito Inicial (1)	Modificaciones de crédito (2) = (3) - (1)	Crédito Final (3)	Compromisos de gastos (4)	Obligaciones reconocidas (5)	Pagos Netos (6)	% 4 / 3	% 5 / 3	% 6 / 3
A000	69.231.911,00	-2.022,28	69.229.888,72	55.582.736,52	55.582.736,52	50.728.674,45	80,29%	80,29%	73,28%
Total Programa A	69.231.911,00	-2.022,28	69.229.888,72	55.582.736,52	55.582.736,52	50.728.674,45	80,29%	80,29%	73,28%
B000	40.501.641,00	-105.000,00	40.396.641,00	31.036.874,35	31.036.874,35	28.893.194,04	76,83%	76,83%	71,52%
Total Programa B	40.501.641,00	-105.000,00	40.396.641,00	31.036.874,35	31.036.874,35	28.893.194,04	76,83%	76,83%	71,52%
C000	222.587,00	0,00	222.587,00	45.400,00	45.400,00	9.900,00	20,40%	20,40%	4,45%
C010	210.000,00	0,00	210.000,00	99.060,16	99.060,16	67.560,17	47,17%	47,17%	32,17%
Total Programa C	432.587,00	0,00	432.587,00	144.460,16	144.460,16	77.460,17	33,39%	33,39%	17,91%
D000	3.285.775,00	0,00	3.285.775,00	2.057.000,43	1.554.623,19	1.394.722,05	62,60%	47,31%	42,45%
D010	928.000,00	0,00	928.000,00	679.665,09	457.390,00	402.285,57	73,24%	49,29%	43,35%
D020	22.079.198,00	-465.985,73	21.613.212,27	20.725.114,42	13.198.414,80	10.916.399,83	95,89%	61,07%	50,51%
D030	2.091.885,00	327.695,13	2.419.580,13	2.097.049,35	1.663.765,42	1.318.216,59	86,67%	68,76%	54,48%
D040	1.045.160,00	16.000,00	1.061.160,00	547.285,23	541.365,35	443.378,52	51,57%	51,02%	41,78%
D160	12.000,00	0,00	12.000,00	7.658,51	7.658,51	6.633,41	63,82%	63,82%	55,28%
D180	5.700,00	0,00	5.700,00	3.855,13	3.855,13	3.173,75	67,63%	67,63%	55,68%
D500	388.700,00	511.680,07	900.380,07	626.084,77	352.069,55	174.904,39	69,54%	39,10%	19,43%
Total Programa D	29.836.418,00	389.389,47	30.225.807,47	26.743.712,93	17.779.141,95	14.659.714,11	88,48%	58,82%	48,50%
E100	1.800.000,00	-1.100.557,91	699.442,09	0,00	0,00	0,00	0,00%	0,00%	0,00%
EA000	0,00	6.682,72	6.682,72	6.934,68	6.934,68	5.775,39	103,77%	103,77%	86,42%
EA000	0,00	1.000,00	1.000,00	577,06	577,06	577,06	57,71%	57,71%	57,71%
EA000	0,00	400,00	400,00	300,00	300,00	300,00	75,00%	75,00%	75,00%
EA000	0,00	2.000,00	2.000,00	0,00	0,00	0,00	0,00%	0,00%	0,00%
EA001	0,00	1.400,00	1.400,00	998,25	998,25	0,00	71,30%	71,30%	0,00%
EA100	0,00	0,00	0,00	2.453,88	2.453,88	2.453,88	0,00%	0,00%	0,00%
EA100	0,00	17.358,96	17.358,96	18.046,19	18.046,19	15.529,98	103,96%	103,96%	89,46%
EA100	0,00	700,00	700,00	2.129,41	2.129,41	2.039,51	304,20%	304,20%	291,36%
EA100	0,00	31.417,81	31.417,81	21.556,02	21.556,02	21.556,02	68,61%	68,61%	68,61%
EA101	0,00	3.120,00	3.120,00	0,00	0,00	0,00	0,00%	0,00%	0,00%

UNIVERSIDAD DE ALCALA
ESTADO DE EJECUCION DEL PRESUPUESTO DE GASTOS A 17 DE NOVIEMBRE DE 2023

Centro de Coste	Crédito Inicial (1)	Modificaciones de crédito (2) = (3) - (1)	Crédito Final (3)	Compromisos de gastos (4)	Obligaciones reconocidas (5)	Pagos Netos (6)	% 4 / 3	% 5 / 3	% 6 / 3
EA101	0,00	5.815,77	5.815,77	0,00	0,00	0,00	0,00%	0,00%	0,00%
EC000	0,00	600,00	600,00	432,90	432,90	288,60	72,15%	72,15%	48,10%
EC000	0,00	300,00	300,00	0,00	0,00	0,00	0,00%	0,00%	0,00%
EC000	0,00	30.823,96	30.823,96	27.215,88	27.215,88	22.528,72	88,29%	88,29%	73,09%
EC000	0,00	1.000,00	1.000,00	229,05	229,05	191,65	22,91%	22,91%	19,17%
EC000	0,00	500,00	500,00	0,00	0,00	0,00	0,00%	0,00%	0,00%
EC000	0,00	18.509,00	18.509,00	1.858,86	1.858,86	924,98	10,04%	10,04%	5,00%
EC001	0,00	2.200,00	2.200,00	253,00	253,00	0,00	11,50%	11,50%	0,00%
EC003	0,00	7.590,00	7.590,00	4.810,92	4.810,92	4.810,92	63,38%	63,38%	63,38%
EC003	0,00	410,00	410,00	355,87	355,87	263,72	86,80%	86,80%	64,32%
EC100	0,00	1.200,00	1.200,00	492,38	492,38	492,38	41,03%	41,03%	41,03%
EC100	0,00	23.339,11	23.339,11	20.586,66	20.586,66	15.167,34	88,21%	88,21%	64,99%
EC100	0,00	1.429,04	1.429,04	934,07	934,07	828,57	65,36%	65,36%	57,98%
EC100	0,00	6.600,00	6.600,00	6.803,33	6.803,33	6.803,33	103,08%	103,08%	103,08%
EC101	0,00	9.581,89	9.581,89	2.448,57	2.448,57	2.448,57	25,55%	25,55%	25,55%
EC200	0,00	0,00	0,00	432,90	432,90	288,60	0,00%	0,00%	0,00%
EC200	0,00	4.000,00	4.000,00	80,80	80,80	80,80	2,02%	2,02%	2,02%
EC200	0,00	11.705,78	11.705,78	11.551,69	11.551,69	10.642,61	98,68%	98,68%	90,92%
EC200	0,00	2.000,00	2.000,00	399,73	399,73	399,73	19,99%	19,99%	19,99%
EC200	0,00	15.000,00	15.000,00	439,03	439,03	439,03	2,93%	2,93%	2,93%
EC201	0,00	800,00	800,00	325,00	325,00	0,00	40,63%	40,63%	0,00%
EC201	0,00	8.047,17	8.047,17	0,00	0,00	0,00	0,00%	0,00%	0,00%
ED000	0,00	6.473,49	6.473,49	5.720,07	5.720,07	2.826,39	88,36%	88,36%	43,66%
ED000	0,00	1.300,00	1.300,00	122,35	122,35	122,35	9,41%	9,41%	9,41%
ED000	0,00	3.330,00	3.330,00	122,00	122,00	122,00	3,66%	3,66%	3,66%
ED001	0,00	1.200,00	1.200,00	0,00	0,00	0,00	0,00%	0,00%	0,00%
ED100	0,00	19.350,89	19.350,89	12.636,32	12.636,32	12.116,77	65,30%	65,30%	62,62%

UNIVERSIDAD DE ALCALA
ESTADO DE EJECUCION DEL PRESUPUESTO DE GASTOS A 17 DE NOVIEMBRE DE 2023

Centro de Coste	Crédito Inicial (1)	Modificaciones de crédito (2) = (3) - (1)	Crédito Final (3)	Compromisos de gastos (4)	Obligaciones reconocidas (5)	Pagos Netos (6)	% 4 / 3	% 5 / 3	% 6 / 3
ED100	0,00	1.100,00	1.100,00	609,78	609,78	609,78	55,43%	55,43%	55,43%
ED100	0,00	7.752,43	7.752,43	4.876,44	4.876,44	4.876,44	62,90%	62,90%	62,90%
ED101	0,00	9.117,90	9.117,90	0,00	0,00	0,00	0,00%	0,00%	0,00%
ED550	0,00	13.000,00	13.000,00	12.639,53	12.639,53	9.707,86	97,23%	97,23%	74,68%
EE000	0,00	1.327,32	1.327,32	827,32	827,32	0,00	62,33%	62,33%	0,00%
EE000	0,00	0,00	0,00	63,51	63,51	0,00	0,00%	0,00%	0,00%
EE000	0,00	1.000,00	1.000,00	1.231,67	1.231,67	1.166,22	123,17%	123,17%	116,62%
EE000	0,00	19.684,92	19.684,92	17.522,20	17.522,20	13.717,48	89,01%	89,01%	69,69%
EE000	0,00	3.500,00	3.500,00	174,03	174,03	0,00	4,97%	4,97%	4,97%
EE000	0,00	500,00	500,00	0,00	0,00	0,00	0,00%	0,00%	0,00%
EE000	0,00	5.000,00	5.000,00	1.029,71	1.029,71	0,00	20,59%	20,59%	0,00%
EE001	0,00	3.250,00	3.250,00	0,00	0,00	0,00	0,00%	0,00%	0,00%
EE100	0,00	1.035,00	1.035,00	0,00	0,00	0,00	0,00%	0,00%	0,00%
EE100	0,00	13.999,47	13.999,47	18.038,47	18.038,47	14.800,98	128,85%	128,85%	105,73%
EE100	0,00	2.000,00	2.000,00	2.046,89	2.046,89	2.046,89	102,34%	102,34%	102,34%
EE100	0,00	2.150,00	2.150,00	0,00	0,00	0,00	0,00%	0,00%	0,00%
EE100	0,00	17.500,00	17.500,00	9.061,22	9.061,22	6.240,04	51,78%	51,78%	35,66%
EE101	0,00	4.200,00	4.200,00	0,00	0,00	0,00	0,00%	0,00%	0,00%
EE200	0,00	0,00	0,00	577,17	577,17	577,17	0,00%	0,00%	0,00%
EE200	0,00	36.993,66	36.993,66	36.846,39	36.846,39	30.942,61	99,60%	99,60%	83,64%
EE200	0,00	0,00	0,00	2.374,42	2.374,42	2.374,42	0,00%	0,00%	0,00%
EE200	0,00	6.887,21	6.887,21	9.575,38	9.575,38	8.534,59	139,03%	139,03%	123,92%
EE201	0,00	9.530,00	9.530,00	0,00	0,00	0,00	0,00%	0,00%	0,00%
EF000	0,00	8.924,89	8.924,89	5.753,92	5.753,92	5.689,48	64,47%	64,47%	63,75%
EF000	0,00	700,00	700,00	330,51	330,51	330,51	47,22%	47,22%	47,22%
EF000	0,00	200,00	200,00	0,00	0,00	0,00	0,00%	0,00%	0,00%
EF001	0,00	1.000,00	1.000,00	0,00	0,00	0,00	0,00%	0,00%	0,00%

UNIVERSIDAD DE ALCALA
ESTADO DE EJECUCION DEL PRESUPUESTO DE GASTOS A 17 DE NOVIEMBRE DE 2023

Centro de Coste	Crédito Inicial (1)	Modificaciones de crédito (2) = (3) - (1)	Crédito Final (3)	Compromisos de gastos (4)	Obligaciones reconocidas (5)	Pagos Netos (6)	% 4 / 3	% 5 / 3	% 6 / 3
EF100	0,00	2.000,00	2.000,00	0,00	0,00	0,00	0,00%	0,00%	0,00%
EF100	0,00	37.432,21	37.432,21	29.117,17	29.117,17	26.823,72	77,79%	77,79%	71,66%
EF100	0,00	0,00	0,00	715,54	715,54	715,54	0,00%	0,00%	0,00%
EF101	0,00	10.336,79	10.336,79	6.248,68	6.248,68	1.249,95	60,45%	60,45%	12,09%
EF200	0,00	1.000,00	1.000,00	407,17	407,17	407,17	40,72%	40,72%	40,72%
EF200	0,00	33.583,98	33.583,98	12.341,51	12.341,51	8.284,82	36,75%	36,75%	24,67%
EF200	0,00	2.682,02	2.682,02	1.277,76	1.277,76	675,18	47,64%	47,64%	25,17%
EF201	0,00	2.300,92	2.300,92	0,00	0,00	0,00	0,00%	0,00%	0,00%
EF201	0,00	15.247,14	15.247,14	7.197,95	7.197,95	7.197,95	47,21%	47,21%	47,21%
EF300	0,00	24.665,39	24.665,39	14.194,60	14.194,60	12.329,10	57,55%	57,55%	49,99%
EF300	0,00	6.000,00	6.000,00	0,00	0,00	0,00	0,00%	0,00%	0,00%
EF301	0,00	1.368,09	1.368,09	0,00	0,00	0,00	0,00%	0,00%	0,00%
EF301	0,00	8.727,55	8.727,55	0,00	0,00	0,00	0,00%	0,00%	0,00%
EF400	0,00	27.799,67	27.799,67	23.870,65	23.870,65	18.343,73	85,87%	85,87%	65,99%
EF401	0,00	19.821,77	19.821,77	9.761,22	9.761,22	9.761,22	49,24%	49,24%	49,24%
EF620	0,00	3.192,57	3.192,57	2.464,14	2.464,14	2.286,89	77,18%	77,18%	71,63%
EF620	0,00	807,43	807,43	807,43	807,43	807,43	100,00%	100,00%	100,00%
EG000	0,00	1.100,00	1.100,00	1.009,14	1.009,14	1.009,14	91,74%	91,74%	91,74%
EG000	0,00	12.807,08	12.807,08	12.401,48	12.401,48	11.832,31	96,83%	96,83%	92,39%
EG000	0,00	700,00	700,00	224,40	224,40	224,40	32,06%	32,06%	32,06%
EG000	0,00	650,00	650,00	0,00	0,00	0,00	0,00%	0,00%	0,00%
EG001	0,00	5.550,00	5.550,00	2.700,00	2.700,00	2.700,00	48,65%	48,65%	48,65%
EG100	0,00	1.200,00	1.200,00	1.154,34	1.154,34	1.154,34	96,20%	96,20%	96,20%
EG100	0,00	500,00	500,00	0,00	0,00	0,00	0,00%	0,00%	0,00%
EG100	0,00	15.483,53	15.483,53	13.554,44	13.554,44	10.567,87	87,54%	87,54%	68,25%
EG100	0,00	2.000,00	2.000,00	1.613,24	1.613,24	1.333,24	80,66%	80,66%	66,66%
EG100	0,00	2.700,00	2.700,00	130,00	130,00	130,00	4,81%	4,81%	4,81%

UNIVERSIDAD DE ALCALA
ESTADO DE EJECUCION DEL PRESUPUESTO DE GASTOS A 17 DE NOVIEMBRE DE 2023

Centro de Coste	Crédito Inicial (1)	Modificaciones de crédito (2) = (3) - (1)	Crédito Final (3)	Compromisos de gastos (4)	Obligaciones reconocidas (5)	Pagos Netos (6)	% 4 / 3	% 5 / 3	% 6 / 3
EG100	0,00	2.500,00	2.500,00	2.468,40	2.468,40	0,00	98,74%	98,74%	0,00%
EG101	0,00	1.351,25	1.351,25	173,74	173,74	173,74	12,86%	12,86%	12,86%
EG101	0,00	4.515,53	4.515,53	1.197,24	1.197,24	1.197,24	26,51%	26,51%	26,51%
EG610	0,00	2.000,00	2.000,00	467,75	467,75	467,75	23,39%	23,39%	23,39%
EH000	0,00	11.623,20	11.623,20	6.436,15	6.436,15	5.161,98	55,37%	55,37%	44,41%
EH000	0,00	300,00	300,00	0,00	0,00	0,00	0,00%	0,00%	0,00%
EH000	0,00	1.000,00	1.000,00	750,00	750,00	350,00	75,00%	75,00%	35,00%
EH000	0,00	10.900,00	10.900,00	9.030,43	9.030,43	9.030,43	82,85%	82,85%	82,85%
EH001	0,00	3.000,00	3.000,00	1.566,50	1.566,50	600,00	52,22%	52,22%	20,00%
EH100	0,00	2.000,00	2.000,00	0,00	0,00	0,00	0,00%	0,00%	0,00%
EH100	0,00	14.878,37	14.878,37	12.262,05	12.262,05	10.780,99	82,42%	82,42%	72,46%
EH100	0,00	800,00	800,00	0,00	0,00	0,00	0,00%	0,00%	0,00%
EH100	0,00	4.000,00	4.000,00	3.586,28	3.586,28	1.983,03	89,66%	89,66%	49,58%
EH101	0,00	9.417,67	9.417,67	1.791,48	1.791,48	1.791,48	19,02%	19,02%	19,02%
EH200	0,00	207,42	207,42	0,00	0,00	0,00	0,00%	0,00%	0,00%
EH200	0,00	15.602,66	15.602,66	11.062,11	11.062,11	9.161,51	70,90%	70,90%	58,72%
EH200	0,00	1.737,21	1.737,21	1.170,18	1.170,18	863,58	67,36%	67,36%	49,71%
EH200	0,00	184,46	184,46	0,00	0,00	0,00	0,00%	0,00%	0,00%
EH201	0,00	195,68	195,68	195,68	195,68	195,68	100,00%	100,00%	100,00%
EH201	0,00	4.140,00	4.140,00	3.407,20	3.407,20	600,00	82,30%	82,30%	14,49%
EH201	0,00	5.922,65	5.922,65	0,00	0,00	0,00	0,00%	0,00%	0,00%
EH300	0,00	10.000,00	10.000,00	6.652,87	6.652,87	6.215,08	66,53%	66,53%	62,15%
EH300	0,00	2.000,00	2.000,00	112,55	112,55	67,85	5,63%	5,63%	3,39%
EH300	0,00	4.680,11	4.680,11	1.409,85	1.409,85	1.247,63	30,12%	30,12%	26,66%
EH400	0,00	400,00	400,00	0,00	0,00	0,00	0,00%	0,00%	0,00%
EH400	0,00	1.400,00	1.400,00	0,00	0,00	0,00	0,00%	0,00%	0,00%
EH400	0,00	17.064,73	17.064,73	11.557,80	11.557,80	8.247,73	67,73%	67,73%	48,33%

UNIVERSIDAD DE ALCALA
ESTADO DE EJECUCION DEL PRESUPUESTO DE GASTOS A 17 DE NOVIEMBRE DE 2023

Centro de Coste	Crédito Inicial (1)	Modificaciones de crédito (2) = (3) - (1)	Crédito Final (3)	Compromisos de gastos (4)	Obligaciones reconocidas (5)	Pagos Netos (6)	% 4 / 3	% 5 / 3	% 6 / 3
EH400	0,00	500,00	500,00	144,38	144,38	0,00	28,88%	28,88%	0,00%
EH400	0,00	3.000,00	3.000,00	1.509,85	1.509,85	753,68	50,33%	50,33%	25,12%
EH401	0,00	1.600,00	1.600,00	35,00	35,00	0,00	2,19%	2,19%	0,00%
EH500	0,00	6.379,68	6.379,68	1.177,51	1.177,51	1.165,15	18,46%	18,46%	18,26%
EH500	0,00	0,00	0,00	348,20	348,20	348,20	0,00%	0,00%	0,00%
EM000	0,00	300,00	300,00	0,00	0,00	0,00	0,00%	0,00%	0,00%
EM000	0,00	500,00	500,00	81,50	81,50	81,50	16,30%	16,30%	16,30%
EM000	0,00	800,00	800,00	786,50	786,50	786,50	98,31%	98,31%	98,31%
EM000	0,00	1.500,00	1.500,00	0,00	0,00	0,00	0,00%	0,00%	0,00%
EM000	0,00	11.535,66	11.535,66	1.819,31	1.819,31	1.432,59	15,77%	15,77%	12,42%
EM000	0,00	600,00	600,00	0,00	0,00	0,00	0,00%	0,00%	0,00%
EM000	0,00	2.600,00	2.600,00	1.475,00	1.475,00	1.475,00	56,73%	56,73%	56,73%
EM000	0,00	4.000,00	4.000,00	0,00	0,00	0,00	0,00%	0,00%	0,00%
EM001	0,00	1.900,00	1.900,00	250,00	250,00	250,00	13,16%	13,16%	13,16%
EM100	0,00	300,00	300,00	0,00	0,00	0,00	0,00%	0,00%	0,00%
EM100	0,00	1.800,00	1.800,00	589,88	0,00	0,00	32,77%	0,00%	0,00%
EM100	0,00	14.445,32	14.445,32	12.442,41	12.442,41	11.666,34	86,13%	86,13%	80,76%
EM100	0,00	500,00	500,00	0,00	0,00	0,00	0,00%	0,00%	0,00%
EM100	0,00	8.000,00	8.000,00	2.671,44	2.671,44	1.999,89	33,39%	33,39%	25,00%
EM200	0,00	1.165,81	1.165,81	0,00	0,00	0,00	0,00%	0,00%	0,00%
EM200	0,00	28.626,95	28.626,95	13.270,78	13.270,78	13.220,97	46,36%	46,36%	46,18%
EM200	0,00	582,90	582,90	107,30	107,30	0,00	18,41%	18,41%	0,00%
EM200	0,00	3.497,45	3.497,45	198,89	198,89	198,89	5,69%	5,69%	5,69%
EM201	0,00	358,57	358,57	0,00	0,00	0,00	0,00%	0,00%	0,00%
EM201	0,00	17.913,72	17.913,72	0,00	0,00	0,00	0,00%	0,00%	0,00%
EM300	0,00	1.000,00	1.000,00	0,00	0,00	0,00	0,00%	0,00%	0,00%
EM300	0,00	23.938,61	23.938,61	23.587,15	23.587,15	20.342,82	98,53%	98,53%	84,98%

UNIVERSIDAD DE ALCALA
ESTADO DE EJECUCION DEL PRESUPUESTO DE GASTOS A 17 DE NOVIEMBRE DE 2023

Centro de Coste	Crédito Inicial (1)	Modificaciones de crédito (2) = (3) - (1)	Crédito Final (3)	Compromisos de gastos (4)	Obligaciones reconocidas (5)	Pagos Netos (6)	% 4 / 3	% 5 / 3	% 6 / 3
EM300	0,00	14.723,92	14.723,92	498,31	498,31	0,00	3,38%	3,38%	0,00%
EM301	0,00	8.810,20	8.810,20	0,00	0,00	0,00	0,00%	0,00%	0,00%
EM400	0,00	33.275,92	33.275,92	11.108,90	11.108,90	9.572,59	33,38%	33,38%	28,77%
EM630	0,00	11.000,00	11.000,00	8.480,00	8.480,00	8.480,00	77,09%	77,09%	77,09%
EM630	0,00	2.000,00	2.000,00	0,00	0,00	0,00	0,00%	0,00%	0,00%
ET000	0,00	0,00	0,00	331,00	331,00	0,00	0,00%	0,00%	0,00%
ET000	0,00	20.262,24	20.262,24	12.685,80	12.685,80	10.435,80	62,61%	62,61%	51,50%
ET000	0,00	1.900,00	1.900,00	782,96	782,96	612,39	41,21%	41,21%	32,23%
ET000	0,00	1.500,00	1.500,00	530,63	530,63	530,63	35,38%	35,38%	35,38%
ET000	0,00	4.756,47	4.756,47	971,33	971,33	971,33	20,42%	20,42%	20,42%
ET001	0,00	3.000,00	3.000,00	1.894,80	1.894,80	0,00	63,16%	63,16%	0,00%
ET100	0,00	1.380,03	1.380,03	0,00	0,00	0,00	0,00%	0,00%	0,00%
ET100	0,00	9.023,25	9.023,25	6.736,96	6.736,96	5.213,21	74,66%	74,66%	57,78%
ET100	0,00	20.963,54	20.963,54	8.322,57	8.322,57	5.875,57	39,70%	39,70%	28,03%
ET200	0,00	0,00	0,00	111,38	111,38	111,38	0,00%	0,00%	0,00%
ET200	0,00	8.500,00	8.500,00	4.313,05	4.313,05	2.995,71	50,74%	50,74%	35,24%
ET200	0,00	24.460,18	24.460,18	11.470,37	11.470,37	3.761,77	46,89%	46,89%	15,38%
ET201	0,00	3.771,17	3.771,17	0,00	0,00	0,00	0,00%	0,00%	0,00%
ET201	0,00	5.146,92	5.146,92	0,00	0,00	0,00	0,00%	0,00%	0,00%
ET300	0,00	100,00	100,00	0,00	0,00	0,00	0,00%	0,00%	0,00%
ET300	0,00	14.644,74	14.644,74	12.562,79	12.562,79	10.698,30	85,78%	85,78%	73,05%
ET300	0,00	6.514,24	6.514,24	1.903,91	1.903,91	938,36	29,23%	29,23%	14,40%
ET301	0,00	9.401,31	9.401,31	9.401,31	9.401,31	3.206,50	100,00%	100,00%	34,11%
ET400	0,00	3.000,00	3.000,00	0,00	0,00	0,00	0,00%	0,00%	0,00%
ET400	0,00	6.000,00	6.000,00	6.072,74	6.072,74	4.463,27	101,21%	101,21%	74,39%
ET400	0,00	0,00	0,00	232,26	232,26	232,26	0,00%	0,00%	0,00%
ET400	0,00	19.361,69	19.361,69	34.501,81	34.501,81	34.501,81	178,20%	178,20%	178,20%

UNIVERSIDAD DE ALCALA
ESTADO DE EJECUCION DEL PRESUPUESTO DE GASTOS A 17 DE NOVIEMBRE DE 2023

Centro de Coste	Crédito Inicial (1)	Modificaciones de crédito (2) = (3) - (1)	Crédito Final (3)	Compromisos de gastos (4)	Obligaciones reconocidas (5)	Pagos Netos (6)	% 4 / 3	% 5 / 3	% 6 / 3
ET401	0,00	3.000,00	3.000,00	0,00	0,00	0,00	0,00%	0,00%	0,00%
Total Programa E	1.800.000,00	62.298,05	1.862.298,05	684.722,53	684.132,65	564.099,51	36,77%	36,74%	30,29%
F000	158.074,00	0,00	158.074,00	77.689,77	45.520,21	41.052,80	49,15%	28,80%	25,97%
F030	68.800,00	0,00	68.800,00	57.356,21	17.253,53	12.520,31	83,37%	25,08%	18,20%
Total Programa F	226.874,00	0,00	226.874,00	135.045,98	62.773,74	53.573,11	59,52%	27,67%	23,61%
G000	82.500,00	5.000,00	87.500,00	28.212,31	28.212,31	25.663,89	32,24%	32,24%	29,33%
G010	77.000,00	0,00	77.000,00	40.508,77	40.508,77	40.158,77	52,61%	52,61%	52,15%
G030	90.000,00	0,00	90.000,00	36.799,89	36.718,65	32.243,03	40,89%	40,80%	35,83%
G090	125.000,00	0,00	125.000,00	54.079,14	54.079,14	54.079,14	43,26%	43,26%	43,26%
Total Programa G	374.500,00	5.000,00	379.500,00	159.600,11	159.518,87	152.144,83	42,06%	42,03%	40,09%
H000	168.867,00	-58.792,80	110.074,20	80.406,28	80.406,28	71.038,64	73,05%	73,05%	64,54%
Total Programa H	168.867,00	-58.792,80	110.074,20	80.406,28	80.406,28	71.038,64	73,05%	73,05%	64,54%
J000	256.700,00	-4.903,06	251.796,94	162.700,78	162.700,78	31.848,30	64,62%	64,62%	12,65%
J002	153.100,00	-12.257,42	140.842,58	82.859,24	82.859,24	43.073,41	58,83%	58,83%	30,58%
J003	0,00	600,00	600,00	0,00	0,00	0,00	0,00%	0,00%	0,00%
J004	0,00	1.250,00	1.250,00	0,00	0,00	0,00	0,00%	0,00%	0,00%
J005	0,00	2.730,00	2.730,00	1.450,00	1.450,00	1.450,00	53,11%	53,11%	53,11%
J007	0,00	600,00	600,00	600,00	600,00	600,00	100,00%	100,00%	100,00%
J008	0,00	1.200,00	1.200,00	1.070,88	1.070,88	1.070,88	89,24%	89,24%	89,24%
J013	0,00	600,00	600,00	450,00	450,00	0,00	75,00%	75,00%	0,00%
J015	0,00	400,00	400,00	399,43	399,43	399,43	99,86%	99,86%	99,86%
J017	0,00	600,00	600,00	469,19	469,19	0,00	78,20%	78,20%	0,00%
J026	0,00	281.481,83	281.481,83	160.958,81	160.958,81	13.303,74	57,18%	57,18%	4,73%
J027	0,00	472,31	472,31	0,00	0,00	0,00	0,00%	0,00%	0,00%
J030	0,00	500,00	500,00	160,00	160,00	160,00	32,00%	32,00%	32,00%
J050	0,00	350,00	350,00	104,41	104,41	51,04	29,83%	29,83%	14,58%
J050	0,00	28.688,59	28.688,59	20.804,60	20.804,60	8.956,60	72,52%	72,52%	31,22%

UNIVERSIDAD DE ALCALA
ESTADO DE EJECUCION DEL PRESUPUESTO DE GASTOS A 17 DE NOVIEMBRE DE 2023

Centro de Coste	Crédito Inicial (1)	Modificaciones de crédito (2) = (3) - (1)	Crédito Final (3)	Compromisos de gastos (4)	Obligaciones reconocidas (5)	Pagos Netos (6)	% 4 / 3	% 5 / 3	% 6 / 3
J051	0,00	19.984,81	19.984,81	12.241,52	12.241,52	9.321,52	61,25%	61,25%	46,64%
J068	0,00	107.595,88	107.595,88	11.600,00	11.600,00	11.600,00	10,78%	10,78%	10,78%
J077	0,00	20.000,00	20.000,00	19.965,00	19.965,00	19.965,00	99,83%	99,83%	99,83%
J082	0,00	2.328,26	2.328,26	0,00	0,00	0,00	0,00%	0,00%	0,00%
J084	0,00	4.741,29	4.741,29	280,00	280,00	280,00	5,91%	5,91%	5,91%
J091	0,00	2.633,72	2.633,72	0,00	0,00	0,00	0,00%	0,00%	0,00%
J094	0,00	23.675,62	23.675,62	6.600,00	6.600,00	6.400,00	27,88%	27,88%	27,03%
J095	0,00	1.000,00	1.000,00	85,04	85,04	85,04	8,50%	8,50%	8,50%
J095	0,00	41.000,00	41.000,00	40.077,72	40.077,72	25.622,05	97,75%	97,75%	62,49%
J095	0,00	500,00	500,00	43,40	43,40	43,40	8,68%	8,68%	8,68%
J095	0,00	2.000,00	2.000,00	677,15	677,15	677,15	33,86%	33,86%	33,86%
J095	0,00	5.000,00	5.000,00	1.397,55	1.397,55	0,00	27,95%	27,95%	0,00%
J099	0,00	1.031,22	1.031,22	0,00	0,00	0,00	0,00%	0,00%	0,00%
J101	0,00	837,57	837,57	0,00	0,00	0,00	0,00%	0,00%	0,00%
J104	0,00	600,00	600,00	600,00	600,00	600,00	100,00%	100,00%	100,00%
J106	0,00	105,52	105,52	0,00	0,00	0,00	0,00%	0,00%	0,00%
J107	0,00	200,36	200,36	0,00	0,00	0,00	0,00%	0,00%	0,00%
J108	0,00	245,89	245,89	0,00	0,00	0,00	0,00%	0,00%	0,00%
J111	0,00	179,25	179,25	0,00	0,00	0,00	0,00%	0,00%	0,00%
J112	0,00	600,00	600,00	313,91	313,91	313,91	52,32%	52,32%	52,32%
J116	0,00	18.014,67	18.014,67	12.428,66	12.428,66	7.638,66	68,99%	68,99%	42,40%
J118	0,00	3.687,97	3.687,97	1.049,78	1.049,78	1.049,78	28,46%	28,46%	28,46%
J119	0,00	5.284,53	5.284,53	0,00	0,00	0,00	0,00%	0,00%	0,00%
J120	0,00	5.565,87	5.565,87	0,00	0,00	0,00	0,00%	0,00%	0,00%
J121	0,00	8.309,09	8.309,09	5.307,00	5.307,00	0,00	63,87%	63,87%	0,00%
J122	0,00	577,42	577,42	0,00	0,00	0,00	0,00%	0,00%	0,00%
J124	0,00	3.392,60	3.392,60	2.847,40	2.847,40	2.847,40	83,93%	83,93%	83,93%

UNIVERSIDAD DE ALCALA
ESTADO DE EJECUCION DEL PRESUPUESTO DE GASTOS A 17 DE NOVIEMBRE DE 2023

Centro de Coste	Crédito Inicial (1)	Modificaciones de crédito (2) = (3) - (1)	Crédito Final (3)	Compromisos de gastos (4)	Obligaciones reconocidas (5)	Pagos Netos (6)	% 4 / 3	% 5 / 3	% 6 / 3
J134	0,00	800,00	800,00	0,00	0,00	0,00	0,00%	0,00%	0,00%
J135	0,00	1.200,00	1.200,00	0,00	0,00	0,00	0,00%	0,00%	0,00%
J330	0,00	53.925,44	53.925,44	7.236,79	7.236,79	7.236,79	13,42%	13,42%	13,42%
J330	0,00	1.000,00	1.000,00	0,00	0,00	0,00	0,00%	0,00%	0,00%
J380	0,00	6.010,60	6.010,60	0,00	0,00	0,00	0,00%	0,00%	0,00%
J540	0,00	50.697,24	50.697,24	0,00	0,00	0,00	0,00%	0,00%	0,00%
Total Programa J	409.800,00	695.037,07	1.104.837,07	554.778,26	554.778,26	194.594,10	50,21%	50,21%	17,61%
K000	402.890,00	-15.000,00	387.890,00	301.881,58	301.881,58	283.388,03	77,83%	77,83%	73,06%
K007	0,00	15.153,74	15.153,74	180,00	180,00	180,00	1,19%	1,19%	1,19%
K007	0,00	2.000,00	2.000,00	0,00	0,00	0,00	0,00%	0,00%	0,00%
K036	0,00	4.468,71	4.468,71	4.313,59	4.313,59	4.313,59	96,53%	96,53%	96,53%
K073	0,00	904,21	904,21	770,15	770,15	730,15	85,17%	85,17%	80,75%
K073	0,00	348,78	348,78	314,62	314,62	314,62	90,21%	90,21%	90,21%
K081	0,00	405,43	405,43	214,50	214,50	214,50	52,91%	52,91%	52,91%
K084	0,00	754,14	754,14	0,00	0,00	0,00	0,00%	0,00%	0,00%
K084	0,00	800,00	800,00	0,00	0,00	0,00	0,00%	0,00%	0,00%
K085	0,00	10.957,64	10.957,64	0,00	0,00	0,00	0,00%	0,00%	0,00%
K085	0,00	1.869,10	1.869,10	0,00	0,00	0,00	0,00%	0,00%	0,00%
K088	0,00	4.339,88	4.339,88	378,53	378,53	287,44	8,72%	8,72%	6,62%
K094	0,00	5.238,48	5.238,48	94,60	94,60	94,60	1,81%	1,81%	1,81%
K094	0,00	1.000,00	1.000,00	603,58	603,58	0,00	60,36%	60,36%	0,00%
K095	0,00	12.657,27	12.657,27	0,00	0,00	0,00	0,00%	0,00%	0,00%
K104	0,00	13.705,53	13.705,53	130,43	130,43	130,43	0,95%	0,95%	0,95%
K107	0,00	5.332,90	5.332,90	3.557,85	3.557,85	0,00	66,72%	66,72%	0,00%
K108	0,00	20.926,49	20.926,49	11.624,28	11.624,28	1.699,28	55,55%	55,55%	8,12%
K109	0,00	9.810,19	9.810,19	9.810,19	9.810,19	9.810,19	100,00%	100,00%	100,00%
K109	0,00	2.621,81	2.621,81	2.621,81	2.621,81	2.621,81	100,00%	100,00%	100,00%

UNIVERSIDAD DE ALCALA
ESTADO DE EJECUCION DEL PRESUPUESTO DE GASTOS A 17 DE NOVIEMBRE DE 2023

Centro de Coste	Crédito Inicial (1)	Modificaciones de crédito (2) = (3) - (1)	Crédito Final (3)	Compromisos de gastos (4)	Obligaciones reconocidas (5)	Pagos Netos (6)	% 4 / 3	% 5 / 3	% 6 / 3
K109	0,00	2.048,13	2.048,13	2.048,13	2.048,13	2.048,13	100,00%	100,00%	100,00%
K113	0,00	35.498,33	35.498,33	0,00	0,00	0,00	0,00%	0,00%	0,00%
K114	0,00	3.668,87	3.668,87	0,00	0,00	0,00	0,00%	0,00%	0,00%
K114	0,00	1.500,00	1.500,00	0,00	0,00	0,00	0,00%	0,00%	0,00%
K114	0,00	1.558,56	1.558,56	1.558,56	1.558,56	1.558,56	100,00%	100,00%	100,00%
K115	0,00	366,98	366,98	0,00	0,00	0,00	0,00%	0,00%	0,00%
K116	0,00	2.000,00	2.000,00	686,38	686,38	295,00	34,32%	34,32%	14,75%
K116	0,00	2.000,00	2.000,00	0,00	0,00	0,00	0,00%	0,00%	0,00%
K119	0,00	125,98	125,98	0,00	0,00	0,00	0,00%	0,00%	0,00%
K121	0,00	68,59	68,59	68,59	68,59	68,59	100,00%	100,00%	100,00%
K121	0,00	9.235,40	9.235,40	0,00	0,00	0,00	0,00%	0,00%	0,00%
K123	0,00	17.328,79	17.328,79	225,82	225,82	225,82	1,30%	1,30%	1,30%
K124	0,00	800,00	800,00	395,40	395,40	0,00	49,43%	49,43%	0,00%
K124	0,00	45.965,38	45.965,38	13.379,53	13.379,53	12.139,87	29,11%	29,11%	26,41%
K126	0,00	9.755,21	9.755,21	1.341,92	1.341,92	1.341,92	13,76%	13,76%	13,76%
K126	0,00	3.000,00	3.000,00	2.079,96	2.079,96	2.079,96	69,33%	69,33%	69,33%
K126	0,00	2.000,00	2.000,00	0,00	0,00	0,00	0,00%	0,00%	0,00%
K127	0,00	25.081,80	25.081,80	0,00	0,00	0,00	0,00%	0,00%	0,00%
K128	0,00	8.000,00	8.000,00	6.026,10	6.026,10	2.410,44	75,33%	75,33%	30,13%
K128	0,00	7.281,87	7.281,87	2.077,10	2.077,10	880,28	28,52%	28,52%	12,09%
K128	0,00	308.923,29	308.923,29	71.116,02	71.116,02	47.426,54	23,02%	23,02%	15,35%
K128	0,00	14.000,00	14.000,00	3.799,31	3.799,31	1.812,65	27,14%	27,14%	12,95%
K132	0,00	4.555,44	4.555,44	344,85	344,85	0,00	7,57%	7,57%	0,00%
K133	0,00	5.681,10	5.681,10	0,00	0,00	0,00	0,00%	0,00%	0,00%
K137	0,00	39,87	39,87	0,00	0,00	0,00	0,00%	0,00%	0,00%
K147	0,00	24.671,38	24.671,38	7.700,00	7.700,00	7.700,00	31,21%	31,21%	31,21%
K148	0,00	16.000,00	16.000,00	11.437,59	11.437,59	11.171,75	71,48%	71,48%	69,82%

UNIVERSIDAD DE ALCALA
ESTADO DE EJECUCION DEL PRESUPUESTO DE GASTOS A 17 DE NOVIEMBRE DE 2023

Centro de Coste	Crédito Inicial (1)	Modificaciones de crédito (2) = (3) - (1)	Crédito Final (3)	Compromisos de gastos (4)	Obligaciones reconocidas (5)	Pagos Netos (6)	% 4 / 3	% 5 / 3	% 6 / 3
K148	0,00	2.000,00	2.000,00	417,55	417,55	417,55	20,88%	20,88%	20,88%
K148	0,00	120.000,00	120.000,00	117.619,24	117.619,24	112.674,92	98,02%	98,02%	93,90%
K149	0,00	40.804,00	40.804,00	22.777,00	22.777,00	19.111,00	55,82%	55,82%	46,84%
K150	1.748.500,00	-255.545,23	1.492.954,77	1.130.519,03	1.115.968,78	1.094.762,13	75,72%	74,75%	73,33%
K167	0,00	13.288,23	13.288,23	4.050,18	4.050,18	3.200,59	30,48%	30,48%	24,09%
K167	0,00	3.000,00	3.000,00	929,45	929,45	929,45	30,98%	30,98%	30,98%
K168	0,00	25.149,98	25.149,98	5.273,63	5.273,63	5.273,63	20,97%	20,97%	20,97%
K168	0,00	13.592,10	13.592,10	2.537,75	2.537,75	2.537,75	18,67%	18,67%	18,67%
K169	0,00	62.184,98	62.184,98	16.256,15	16.256,15	16.256,15	26,14%	26,14%	26,14%
K169	0,00	5.000,00	5.000,00	458,14	458,14	458,14	9,16%	9,16%	9,16%
K170	0,00	33.877,40	33.877,40	0,00	0,00	0,00	0,00%	0,00%	0,00%
K171	0,00	5.593,00	5.593,00	5.252,00	5.252,00	5.252,00	93,90%	93,90%	93,90%
K171	0,00	500,00	500,00	0,00	0,00	0,00	0,00%	0,00%	0,00%
K172	0,00	12.981,16	12.981,16	530,18	530,18	530,18	4,08%	4,08%	4,08%
K172	0,00	1.000,00	1.000,00	867,26	867,26	867,26	86,73%	86,73%	86,73%
K173	0,00	24.430,14	24.430,14	7.872,76	7.872,76	7.872,76	32,23%	32,23%	32,23%
K173	0,00	5.680,76	5.680,76	1.971,53	1.971,53	1.971,53	34,71%	34,71%	34,71%
K174	0,00	110,52	110,52	0,00	0,00	0,00	0,00%	0,00%	0,00%
K175	0,00	3.842,49	3.842,49	3.715,80	3.715,80	3.715,80	96,70%	96,70%	96,70%
K176	0,00	820,84	820,84	0,00	0,00	0,00	0,00%	0,00%	0,00%
K178	0,00	314,95	314,95	314,95	314,95	314,95	100,00%	100,00%	100,00%
K179	0,00	533,75	533,75	0,00	0,00	0,00	0,00%	0,00%	0,00%
K186	0,00	10.316,69	10.316,69	4.084,75	4.084,75	4.084,75	39,59%	39,59%	39,59%
K186	0,00	3.000,00	3.000,00	1.786,60	1.786,60	1.786,60	59,55%	59,55%	59,55%
K186	0,00	1.000,00	1.000,00	0,00	0,00	0,00	0,00%	0,00%	0,00%
K187	0,00	18.425,77	18.425,77	405,38	405,38	0,00	2,20%	2,20%	0,00%
K187	0,00	3.000,00	3.000,00	0,00	0,00	0,00	0,00%	0,00%	0,00%

UNIVERSIDAD DE ALCALA
ESTADO DE EJECUCION DEL PRESUPUESTO DE GASTOS A 17 DE NOVIEMBRE DE 2023

Centro de Coste	Crédito Inicial (1)	Modificaciones de crédito (2) = (3) - (1)	Crédito Final (3)	Compromisos de gastos (4)	Obligaciones reconocidas (5)	Pagos Netos (6)	% 4 / 3	% 5 / 3	% 6 / 3
K187	0,00	2.000,00	2.000,00	0,00	0,00	0,00	0,00%	0,00%	0,00%
K188	0,00	30.985,84	30.985,84	0,00	0,00	0,00	0,00%	0,00%	0,00%
K188	0,00	1.000,00	1.000,00	569,04	569,04	477,56	56,90%	56,90%	47,76%
K188	0,00	1.000,00	1.000,00	0,00	0,00	0,00	0,00%	0,00%	0,00%
K189	0,00	12.636,64	12.636,64	2.138,55	2.138,55	2.138,55	16,92%	16,92%	16,92%
K189	0,00	2.000,00	2.000,00	0,00	0,00	0,00	0,00%	0,00%	0,00%
K191	0,00	16.553,11	16.553,11	5.109,33	5.109,33	3.118,49	30,87%	30,87%	18,84%
K192	0,00	15.000,00	15.000,00	1.810,20	1.810,20	1.810,20	12,07%	12,07%	12,07%
K192	0,00	1.666,44	1.666,44	283,33	283,33	283,33	17,00%	17,00%	17,00%
K192	0,00	2.864,56	2.864,56	2.864,56	2.864,56	2.864,56	100,00%	100,00%	100,00%
K193	0,00	22.332,85	22.332,85	589,94	589,94	0,00	2,64%	2,64%	0,00%
K193	0,00	3.000,00	3.000,00	337,38	337,38	0,00	11,25%	11,25%	0,00%
K193	0,00	1.000,00	1.000,00	0,00	0,00	0,00	0,00%	0,00%	0,00%
K194	0,00	1.760,04	1.760,04	1.699,32	1.699,32	0,00	96,55%	96,55%	0,00%
K195	0,00	9.500,00	9.500,00	8.061,42	8.061,42	7.961,42	84,86%	84,86%	83,80%
K195	0,00	6.000,00	6.000,00	3.109,53	3.109,53	2.272,40	51,83%	51,83%	37,87%
K195	0,00	10.500,00	10.500,00	7.790,39	7.790,39	7.790,39	74,19%	74,19%	74,19%
K196	0,00	7.181,06	7.181,06	2.290,71	2.290,71	2.290,71	31,90%	31,90%	31,90%
K196	0,00	1.500,00	1.500,00	1.212,60	1.212,60	1.212,60	80,84%	80,84%	80,84%
K196	0,00	4.000,00	4.000,00	0,00	0,00	0,00	0,00%	0,00%	0,00%
K197	0,00	15.000,00	15.000,00	1.368,84	1.368,84	1.368,84	9,13%	9,13%	9,13%
K197	0,00	1.000,00	1.000,00	210,94	210,94	210,94	21,09%	21,09%	21,09%
K201	0,00	24.443,50	24.443,50	21.732,73	21.732,73	20.184,05	88,91%	88,91%	82,57%
K201	0,00	9.000,00	9.000,00	6.947,15	6.947,15	6.779,58	77,19%	77,19%	75,33%
K202	0,00	100.000,00	100.000,00	0,00	0,00	0,00	0,00%	0,00%	0,00%
K202	0,00	289.064,00	289.064,00	8.010,00	8.010,00	8.010,00	2,77%	2,77%	2,77%
K203	0,00	27.004,01	27.004,01	1.787,06	1.787,06	1.787,06	6,62%	6,62%	6,62%

UNIVERSIDAD DE ALCALA
ESTADO DE EJECUCION DEL PRESUPUESTO DE GASTOS A 17 DE NOVIEMBRE DE 2023

Centro de Coste	Crédito Inicial (1)	Modificaciones de crédito (2) = (3) - (1)	Crédito Final (3)	Compromisos de gastos (4)	Obligaciones reconocidas (5)	Pagos Netos (6)	% 4 / 3	% 5 / 3	% 6 / 3
K203	0,00	10.000,00	10.000,00	898,93	898,93	898,93	8,99%	8,99%	8,99%
K203	0,00	7.000,00	7.000,00	0,00	0,00	0,00	0,00%	0,00%	0,00%
K204	0,00	25.270,40	25.270,40	4.961,05	4.961,05	3.965,32	19,63%	19,63%	15,69%
K204	0,00	2.000,00	2.000,00	646,63	646,63	0,00	32,33%	32,33%	0,00%
K205	0,00	17.280,00	17.280,00	105,08	105,08	105,08	0,61%	0,61%	0,61%
K205	0,00	5.000,00	5.000,00	381,54	381,54	76,08	7,63%	7,63%	1,52%
K205	0,00	4.000,00	4.000,00	0,00	0,00	0,00	0,00%	0,00%	0,00%
K206	0,00	7.000,00	7.000,00	0,00	0,00	0,00	0,00%	0,00%	0,00%
K207	0,00	3.000,00	3.000,00	0,00	0,00	0,00	0,00%	0,00%	0,00%
K207	0,00	1.500,00	1.500,00	0,00	0,00	0,00	0,00%	0,00%	0,00%
K208	0,00	7.000,00	7.000,00	0,00	0,00	0,00	0,00%	0,00%	0,00%
K209	0,00	3.300,00	3.300,00	0,00	0,00	0,00	0,00%	0,00%	0,00%
K211	0,00	3.300,00	3.300,00	0,00	0,00	0,00	0,00%	0,00%	0,00%
K212	0,00	4.995,48	4.995,48	0,00	0,00	0,00	0,00%	0,00%	0,00%
K213	0,00	7.000,00	7.000,00	0,00	0,00	0,00	0,00%	0,00%	0,00%
K500	16.000,00	-1.500,00	14.500,00	8.174,86	8.174,86	8.032,50	56,38%	56,38%	55,40%
Total Programa K	2.167.390,00	1.528.488,73	3.695.878,73	1.881.511,41	1.866.961,16	1.760.599,88	50,91%	50,51%	47,64%
L010	1.288.096,00	814.029,48	2.102.125,48	1.372.413,05	1.159.212,22	1.008.447,16	65,29%	55,14%	47,97%
L200	72.900,00	0,00	72.900,00	63.951,79	63.951,79	15.105,96	87,73%	87,73%	20,72%
L210	1.043.125,00	100.854,10	1.143.979,10	890.705,22	890.705,22	790.560,63	77,86%	77,86%	69,11%
L220	9.980.686,00	0,00	9.980.686,00	5.354.746,71	633.478,14	2.426,88	53,65%	6,35%	0,02%
L221	10.884.366,00	2.007,79	10.886.373,79	9.734.752,07	6.411.349,01	6.179.982,60	89,42%	58,89%	56,77%
L230	312.069,00	0,00	312.069,00	236.008,37	128.728,08	98.113,94	75,63%	41,25%	31,44%
L310	300.000,00	0,00	300.000,00	221.552,02	149.647,77	57.331,41	73,85%	49,88%	19,11%
L320	175.000,00	-17.037,27	157.962,73	56.672,20	56.672,20	53.822,28	35,88%	35,88%	34,07%
L400	50.100,00	9.994,60	60.094,60	30.865,02	30.865,02	28.433,60	51,36%	51,36%	47,31%
Total Programa L	24.106.342,00	909.848,70	25.016.190,70	17.961.666,45	9.524.609,45	8.234.224,46	71,80%	38,07%	32,92%

UNIVERSIDAD DE ALCALA
ESTADO DE EJECUCION DEL PRESUPUESTO DE GASTOS A 17 DE NOVIEMBRE DE 2023

Centro de Coste	Crédito Inicial (1)	Modificaciones de crédito (2) = (3) - (1)	Crédito Final (3)	Compromisos de gastos (4)	Obligaciones reconocidas (5)	Pagos Netos (6)	% 4 / 3	% 5 / 3	% 6 / 3
M000	7.413.366,00	-1.446.045,50	5.967.320,50	3.132.171,01	3.132.171,01	1.529.301,14	52,49%	52,49%	25,63%
M001	0,00	364.021,00	364.021,00	1.900,00	1.900,00	1.900,00	0,52%	0,52%	0,52%
M002	0,00	30,52	30,52	0,00	0,00	0,00	0,00%	0,00%	0,00%
M010	200.000,00	-459,08	199.540,92	102.489,73	59.972,67	25.185,75	51,36%	30,06%	12,62%
M020	19.463.851,00	188.868,00	19.652.719,00	5.062.797,52	5.062.797,52	2.606.379,04	25,76%	25,76%	13,26%
M090	0,00	8.450,06	8.450,06	1.225,56	1.225,56	468,74	14,50%	14,50%	5,55%
M100	0,00	23.711,00	23.711,00	3.877,23	3.877,23	0,00	16,35%	16,35%	0,00%
M110	0,00	89.705,06	89.705,06	24.252,71	24.252,71	20.190,18	27,04%	27,04%	22,51%
M450	45.000,00	0,00	45.000,00	18.427,94	13.227,69	9.778,89	40,95%	29,39%	21,73%
M460	35.000,00	0,00	35.000,00	22.601,21	22.601,21	20.718,66	64,57%	64,57%	59,20%
M480	9.350,00	0,00	9.350,00	0,00	0,00	0,00	0,00%	0,00%	0,00%
M490	10.000,00	0,00	10.000,00	124,99	124,99	124,99	1,25%	1,25%	1,25%
M500	31.422,00	0,00	31.422,00	18.951,75	18.951,75	17.387,16	60,31%	60,31%	55,33%
M510	20.000,00	0,00	20.000,00	11.354,99	11.354,99	4.686,77	56,77%	56,77%	23,43%
M520	40.000,00	-1.079,90	38.920,10	7.004,43	7.004,43	4.489,73	18,00%	18,00%	11,54%
M540	22.000,00	101.724,28	123.724,28	112.987,88	110.573,43	110.573,43	91,32%	89,37%	89,37%
M570	124.780,00	130.260,19	255.040,19	215.256,65	124.162,74	124.162,74	84,40%	48,68%	48,68%
M580	108.000,00	52.043,34	160.043,34	68.371,75	39.481,26	31.399,10	42,72%	24,67%	19,62%
M660	154.941,00	199.998,00	354.939,00	183.659,70	99.759,70	98.352,61	51,74%	28,11%	27,71%
M800	365.417,00	0,00	365.417,00	221.783,22	221.783,22	207.916,35	60,69%	60,69%	56,90%
M970	0,00	0,00	0,00	0,00	0,00	0,00	0,00%	0,00%	0,00%
Total Programa M	28.043.127,00	-288.773,03	27.754.353,97	9.209.238,27	8.955.222,11	4.813.015,28	33,18%	32,27%	17,34%
MA100	0,00	10.862,54	10.862,54	3.614,00	3.614,00	2.028,29	33,27%	33,27%	18,67%
MC100	0,00	130.365,75	130.365,75	22.466,97	22.466,97	20.967,96	17,23%	17,23%	16,08%
MC200	0,00	25.805,03	25.805,03	9.076,91	9.076,91	6.733,89	35,17%	35,17%	26,10%
MD100	0,00	22.466,02	22.466,02	7.220,69	7.220,69	5.678,01	32,14%	32,14%	25,27%
ME100	0,00	10.416,55	10.416,55	2.650,09	2.650,09	2.457,59	25,44%	25,44%	23,59%

UNIVERSIDAD DE ALCALA
ESTADO DE EJECUCION DEL PRESUPUESTO DE GASTOS A 17 DE NOVIEMBRE DE 2023

Centro de Coste	Crédito Inicial (1)	Modificaciones de crédito (2) = (3) - (1)	Crédito Final (3)	Compromisos de gastos (4)	Obligaciones reconocidas (5)	Pagos Netos (6)	% 4 / 3	% 5 / 3	% 6 / 3
ME200	0,00	11.700,18	11.700,18	6.226,40	6.226,40	3.203,82	53,22%	53,22%	27,38%
MF100	0,00	7.226,98	7.226,98	3.052,31	3.052,31	2.888,96	42,23%	42,23%	39,97%
MF200	0,00	5.947,04	5.947,04	3.083,87	3.083,87	3.053,20	51,86%	51,86%	51,34%
MF300	0,00	27.652,31	27.652,31	7.937,02	6.485,02	3.795,61	28,70%	23,45%	13,73%
MF400	0,00	19.889,43	19.889,43	19.788,34	19.788,34	15.470,58	99,49%	99,49%	77,78%
MG100	0,00	5.507,34	5.507,34	2.944,69	2.944,69	2.944,69	53,47%	53,47%	53,47%
MH100	0,00	14.527,20	14.527,20	14.549,97	14.549,97	13.345,71	100,16%	100,16%	91,87%
MH200	0,00	5.025,90	5.025,90	9.351,82	9.351,82	8.950,88	186,07%	186,07%	178,10%
MH300	0,00	28.920,74	28.920,74	11.678,41	11.678,41	2.699,09	40,38%	40,38%	9,33%
MH400	0,00	15.207,32	15.207,32	6.262,08	6.262,08	4.110,47	41,18%	41,18%	27,03%
MH500	0,00	20.789,00	20.789,00	7.153,43	7.153,43	6.274,83	34,41%	34,41%	30,18%
MM100	0,00	0,00	0,00	73,28	73,28	73,28	0,00%	0,00%	0,00%
MM100	0,00	9.498,82	9.498,82	5.446,30	5.446,30	3.459,96	57,34%	57,34%	36,43%
MM200	0,00	3.043,07	3.043,07	0,00	0,00	0,00	0,00%	0,00%	0,00%
MM300	0,00	19.390,22	19.390,22	9.237,59	9.237,59	8.738,15	47,64%	47,64%	45,06%
MM400	0,00	15.370,19	15.370,19	0,00	0,00	0,00	0,00%	0,00%	0,00%
MT100	0,00	6.207,47	6.207,47	3.335,67	3.335,67	3.231,91	53,74%	53,74%	52,06%
MT200	0,00	16.754,71	16.754,71	0,00	0,00	0,00	0,00%	0,00%	0,00%
MT300	0,00	18.606,14	18.606,14	22.548,15	22.548,15	15.303,96	121,19%	121,19%	82,25%
MT400	0,00	6.014,24	6.014,24	5.264,08	5.264,08	5.264,08	87,53%	87,53%	87,53%
Total Dptos Investigación	0,00	457.194,19	457.194,19	182.962,07	181.510,07	140.674,92	40,02%	39,70%	30,77%
MX004	0,00	3.342,10	3.342,10	0,00	0,00	0,00	0,00%	0,00%	0,00%
MX011	0,00	1.824,56	1.824,56	75,13	75,13	75,13	4,12%	4,12%	4,12%
MX012	0,00	549,26	549,26	0,00	0,00	0,00	0,00%	0,00%	0,00%
MX015	0,00	3.268,67	3.268,67	0,00	0,00	0,00	0,00%	0,00%	0,00%
MX016	0,00	4.111,82	4.111,82	31,00	31,00	31,00	0,75%	0,75%	0,75%
MX020	0,00	3.811,88	3.811,88	1.274,80	1.274,80	1.274,80	33,44%	33,44%	33,44%

UNIVERSIDAD DE ALCALA
ESTADO DE EJECUCION DEL PRESUPUESTO DE GASTOS A 17 DE NOVIEMBRE DE 2023

Centro de Coste	Crédito Inicial (1)	Modificaciones de crédito (2) = (3) - (1)	Crédito Final (3)	Compromisos de gastos (4)	Obligaciones reconocidas (5)	Pagos Netos (6)	% 4 / 3	% 5 / 3	% 6 / 3
MX023	0,00	4.557,49	4.557,49	0,00	0,00	0,00	0,00%	0,00%	0,00%
MX030	0,00	283,51	283,51	0,00	0,00	0,00	0,00%	0,00%	0,00%
MX031	0,00	10,00	10,00	0,00	0,00	0,00	0,00%	0,00%	0,00%
MX032	0,00	358,82	358,82	0,00	0,00	0,00	0,00%	0,00%	0,00%
MX036	0,00	193,80	193,80	0,00	0,00	0,00	0,00%	0,00%	0,00%
MX037	0,00	333,38	333,38	0,00	0,00	0,00	0,00%	0,00%	0,00%
MX038	0,00	1.294,99	1.294,99	0,00	0,00	0,00	0,00%	0,00%	0,00%
MX041	0,00	846,91	846,91	0,00	0,00	0,00	0,00%	0,00%	0,00%
MX046	0,00	4.462,25	4.462,25	797,94	797,94	797,94	17,88%	17,88%	17,88%
MX048	0,00	15.712,45	15.712,45	1.365,00	1.365,00	1.365,00	8,69%	8,69%	8,69%
MX049	0,00	12.851,79	12.851,79	0,00	0,00	0,00	0,00%	0,00%	0,00%
MX058	0,00	1.644,11	1.644,11	1.179,59	1.179,59	1.179,59	71,75%	71,75%	71,75%
MX059	0,00	52,06	52,06	0,00	0,00	0,00	0,00%	0,00%	0,00%
MX061	0,00	326,42	326,42	273,08	273,08	273,08	83,66%	83,66%	83,66%
MX063	0,00	4.809,85	4.809,85	0,00	0,00	0,00	0,00%	0,00%	0,00%
MX064	0,00	296,67	296,67	0,00	0,00	0,00	0,00%	0,00%	0,00%
MX065	0,00	17.905,31	17.905,31	6.693,73	6.693,73	4.419,46	37,38%	37,38%	24,68%
MX066	0,00	118,30	118,30	0,00	0,00	0,00	0,00%	0,00%	0,00%
MX068	0,00	5.958,66	5.958,66	1.006,78	1.006,78	1.006,78	16,90%	16,90%	16,90%
MX069	0,00	4.179,61	4.179,61	1.566,51	1.566,51	1.566,51	37,48%	37,48%	37,48%
MX071	0,00	678,36	678,36	0,00	0,00	0,00	0,00%	0,00%	0,00%
MX074	0,00	2.443,55	2.443,55	0,00	0,00	0,00	0,00%	0,00%	0,00%
MX080	0,00	328,93	328,93	0,00	0,00	0,00	0,00%	0,00%	0,00%
MX083	0,00	914,21	914,21	0,00	0,00	0,00	0,00%	0,00%	0,00%
MX084	0,00	6,95	6,95	0,00	0,00	0,00	0,00%	0,00%	0,00%
MX103	0,00	220.810,10	220.810,10	6.929,68	6.929,68	5.007,53	3,14%	3,14%	2,27%
MX106	0,00	1.195,95	1.195,95	0,00	0,00	0,00	0,00%	0,00%	0,00%

UNIVERSIDAD DE ALCALA
ESTADO DE EJECUCION DEL PRESUPUESTO DE GASTOS A 17 DE NOVIEMBRE DE 2023

Centro de Coste	Crédito Inicial (1)	Modificaciones de crédito (2) = (3) - (1)	Crédito Final (3)	Compromisos de gastos (4)	Obligaciones reconocidas (5)	Pagos Netos (6)	% 4 / 3	% 5 / 3	% 6 / 3
MX109	0,00	903,28	903,28	0,00	0,00	0,00	0,00%	0,00%	0,00%
MX111	0,00	1.218,12	1.218,12	0,00	0,00	0,00	0,00%	0,00%	0,00%
MX112	0,00	1.114,42	1.114,42	0,00	0,00	0,00	0,00%	0,00%	0,00%
MX115	0,00	89,62	89,62	0,00	0,00	0,00	0,00%	0,00%	0,00%
MX121	0,00	230,95	230,95	0,00	0,00	0,00	0,00%	0,00%	0,00%
MX125	0,00	279,76	279,76	0,00	0,00	0,00	0,00%	0,00%	0,00%
MX126	0,00	240,52	240,52	0,00	0,00	0,00	0,00%	0,00%	0,00%
MX131	0,00	55,20	55,20	0,00	0,00	0,00	0,00%	0,00%	0,00%
MX139	0,00	40,71	40,71	0,00	0,00	0,00	0,00%	0,00%	0,00%
MX140	0,00	57,83	57,83	0,00	0,00	0,00	0,00%	0,00%	0,00%
MX144	0,00	360,00	360,00	0,00	0,00	0,00	0,00%	0,00%	0,00%
MX147	0,00	1.051,51	1.051,51	62,27	62,27	62,27	5,92%	5,92%	5,92%
MX153	0,00	42,00	42,00	0,00	0,00	0,00	0,00%	0,00%	0,00%
MX154	0,00	264,67	264,67	0,00	0,00	0,00	0,00%	0,00%	0,00%
MX155	0,00	2.574,82	2.574,82	100,00	100,00	100,00	3,88%	3,88%	3,88%
MX156	0,00	873,86	873,86	690,20	690,20	540,20	78,98%	78,98%	61,82%
MX158	0,00	0,00	0,00	0,00	0,00	0,00	0,00%	0,00%	0,00%
MX159	0,00	2.145,00	2.145,00	0,00	0,00	0,00	0,00%	0,00%	0,00%
MX161	0,00	573,42	573,42	0,00	0,00	0,00	0,00%	0,00%	0,00%
MX162	0,00	424,88	424,88	40,20	40,20	40,20	9,46%	9,46%	9,46%
MX163	0,00	9.313,72	9.313,72	0,00	0,00	0,00	0,00%	0,00%	0,00%
MX164	0,00	3.815,84	3.815,84	0,00	0,00	0,00	0,00%	0,00%	0,00%
MX165	0,00	1.099,35	1.099,35	0,00	0,00	0,00	0,00%	0,00%	0,00%
MX167	0,00	574,63	574,63	0,00	0,00	0,00	0,00%	0,00%	0,00%
MX168	0,00	4.485,97	4.485,97	267,38	267,38	225,38	5,96%	5,96%	5,02%
MX170	0,00	54.578,95	54.578,95	2.267,26	2.267,26	1.545,58	4,15%	4,15%	2,83%
MX172	0,00	2.776,89	2.776,89	1.049,60	1.049,60	579,60	37,80%	37,80%	20,87%

UNIVERSIDAD DE ALCALA
ESTADO DE EJECUCION DEL PRESUPUESTO DE GASTOS A 17 DE NOVIEMBRE DE 2023

Centro de Coste	Crédito Inicial (1)	Modificaciones de crédito (2) = (3) - (1)	Crédito Final (3)	Compromisos de gastos (4)	Obligaciones reconocidas (5)	Pagos Netos (6)	% 4 / 3	% 5 / 3	% 6 / 3
MX173	0,00	14.999,71	14.999,71	347,79	347,79	50,00	2,32%	2,32%	0,33%
MX174	0,00	1.898,54	1.898,54	1.700,56	1.700,56	1.700,56	89,57%	89,57%	89,57%
MX175	0,00	250,90	250,90	0,00	0,00	0,00	0,00%	0,00%	0,00%
MX176	0,00	1.099,63	1.099,63	1.219,22	1.219,22	1.183,52	110,88%	110,88%	107,63%
MX177	0,00	2.038,97	2.038,97	1.975,29	1.975,29	748,81	96,88%	96,88%	36,72%
MX178	0,00	3.338,93	3.338,93	880,00	880,00	880,00	26,36%	26,36%	26,36%
MX184	0,00	6.742,83	6.742,83	911,42	911,42	871,42	13,52%	13,52%	12,92%
MX186	0,00	19.311,56	19.311,56	1.835,41	1.835,41	1.658,71	9,50%	9,50%	8,59%
MX187	0,00	11.358,86	11.358,86	8.613,78	8.613,78	8.469,77	75,83%	75,83%	74,57%
MX189	0,00	668,00	668,00	0,00	0,00	0,00	0,00%	0,00%	0,00%
MX190	0,00	1.272,00	1.272,00	0,00	0,00	0,00	0,00%	0,00%	0,00%
MX191	0,00	177,53	177,53	0,00	0,00	0,00	0,00%	0,00%	0,00%
MX192	0,00	4.704,47	4.704,47	0,00	0,00	0,00	0,00%	0,00%	0,00%
MX193	0,00	1.257,43	1.257,43	0,00	0,00	0,00	0,00%	0,00%	0,00%
MX195	0,00	74,57	74,57	0,00	0,00	0,00	0,00%	0,00%	0,00%
MX196	0,00	1.015,35	1.015,35	2.227,24	2.227,24	2.091,69	219,36%	219,36%	206,01%
MX198	0,00	376,89	376,89	400,00	400,00	400,00	106,13%	106,13%	106,13%
MX199	0,00	948,00	948,00	0,00	0,00	0,00	0,00%	0,00%	0,00%
MX200	0,00	7.251,41	7.251,41	4.393,31	4.393,31	4.393,31	60,59%	60,59%	60,59%
MX202	0,00	120,00	120,00	92,00	92,00	92,00	76,67%	76,67%	76,67%
MX203	0,00	27.061,53	27.061,53	952,08	952,08	794,74	3,52%	3,52%	2,94%
MX204	0,00	43.502,21	43.502,21	1.893,45	1.893,45	1.888,87	4,35%	4,35%	4,34%
MX205	0,00	6.836,08	6.836,08	2.367,26	2.367,26	2.061,80	34,63%	34,63%	30,16%
MX206	0,00	109.834,79	109.834,79	7.779,96	7.779,96	6.878,03	7,08%	7,08%	6,26%
MX207	0,00	3.391,21	3.391,21	480,00	480,00	480,00	14,15%	14,15%	14,15%
MX208	0,00	571,51	571,51	0,00	0,00	0,00	0,00%	0,00%	0,00%
MX209	0,00	707,76	707,76	0,00	0,00	0,00	0,00%	0,00%	0,00%

UNIVERSIDAD DE ALCALA
ESTADO DE EJECUCION DEL PRESUPUESTO DE GASTOS A 17 DE NOVIEMBRE DE 2023

Centro de Coste	Crédito Inicial (1)	Modificaciones de crédito (2) = (3) - (1)	Crédito Final (3)	Compromisos de gastos (4)	Obligaciones reconocidas (5)	Pagos Netos (6)	% 4 / 3	% 5 / 3	% 6 / 3
MX210	0,00	5.635,25	5.635,25	363,82	363,82	33,65	6,46%	6,46%	0,60%
MX211	0,00	51.456,29	51.456,29	6.304,45	6.304,45	4.370,00	12,25%	12,25%	8,49%
MX212	0,00	1.237,78	1.237,78	0,00	0,00	0,00	0,00%	0,00%	0,00%
MX213	0,00	23.620,81	23.620,81	3.186,26	3.186,26	3.186,26	13,49%	13,49%	13,49%
MX214	0,00	59,29	59,29	0,00	0,00	0,00	0,00%	0,00%	0,00%
MX215	0,00	43,35	43,35	0,00	0,00	0,00	0,00%	0,00%	0,00%
MX216	0,00	6.986,82	6.986,82	269,10	269,10	269,10	3,85%	3,85%	3,85%
MX217	0,00	23.569,37	23.569,37	4.605,24	4.605,24	1.771,45	19,54%	19,54%	7,52%
MX218	0,00	12.215,00	12.215,00	290,70	290,70	290,70	2,38%	2,38%	2,38%
MX220	0,00	33.921,32	33.921,32	9.030,04	9.030,04	4.873,57	26,62%	26,62%	14,37%
MX222	0,00	11.081,81	11.081,81	400,00	400,00	400,00	3,61%	3,61%	3,61%
MX223	0,00	34.792,89	34.792,89	14.388,59	14.388,59	7.694,44	41,35%	41,35%	22,11%
MX224	0,00	98.491,85	98.491,85	2.518,14	2.518,14	2.267,83	2,56%	2,56%	2,30%
MX225	0,00	11.253,87	11.253,87	358,60	358,60	0,00	3,19%	3,19%	0,00%
MX226	0,00	2.280,50	2.280,50	0,00	0,00	0,00	0,00%	0,00%	0,00%
MX227	0,00	5.118,79	5.118,79	0,00	0,00	0,00	0,00%	0,00%	0,00%
MX228	0,00	3.607,24	3.607,24	0,00	0,00	0,00	0,00%	0,00%	0,00%
MX229	0,00	502,20	502,20	335,11	335,11	335,11	66,73%	66,73%	66,73%
MX230	0,00	372,56	372,56	96,14	96,14	96,14	25,81%	25,81%	25,81%
MX231	0,00	7.491,16	7.491,16	1.543,28	1.543,28	1.543,28	20,60%	20,60%	20,60%
MX233	0,00	61,23	61,23	3.053,34	3.053,34	2.505,67	4986,67%	4986,67%	4092,23%
MX234	0,00	8.195,12	8.195,12	506,91	506,91	506,91	6,19%	6,19%	6,19%
MX235	0,00	14.557,97	14.557,97	0,00	0,00	0,00	0,00%	0,00%	0,00%
MX236	0,00	528,76	528,76	0,00	0,00	0,00	0,00%	0,00%	0,00%
MX237	0,00	1.048,91	1.048,91	194,50	194,50	194,50	18,54%	18,54%	18,54%
MX238	0,00	8.932,36	8.932,36	0,00	0,00	0,00	0,00%	0,00%	0,00%
MX239	0,00	4.480,03	4.480,03	9.424,79	9.424,79	4.344,02	210,37%	210,37%	96,96%

UNIVERSIDAD DE ALCALA
ESTADO DE EJECUCION DEL PRESUPUESTO DE GASTOS A 17 DE NOVIEMBRE DE 2023

Centro de Coste	Crédito Inicial (1)	Modificaciones de crédito (2) = (3) - (1)	Crédito Final (3)	Compromisos de gastos (4)	Obligaciones reconocidas (5)	Pagos Netos (6)	% 4 / 3	% 5 / 3	% 6 / 3
MX240	0,00	1.039,20	1.039,20	0,00	0,00	0,00	0,00%	0,00%	0,00%
MX241	0,00	4.709,59	4.709,59	75,00	75,00	75,00	1,59%	1,59%	1,59%
MX242	0,00	20.199,99	20.199,99	21,00	21,00	9,00	0,10%	0,10%	0,04%
MX243	0,00	18.622,32	18.622,32	688,02	688,02	688,02	3,69%	3,69%	3,69%
MX244	0,00	9.981,86	9.981,86	6.010,51	6.010,51	5.970,41	60,21%	60,21%	59,81%
MX245	0,00	2.004,60	2.004,60	0,00	0,00	0,00	0,00%	0,00%	0,00%
MX246	0,00	7.163,57	7.163,57	1.681,16	1.681,16	50,00	23,47%	23,47%	0,70%
MX247	0,00	7.462,28	7.462,28	4.604,58	4.604,58	3.832,40	61,70%	61,70%	51,36%
MX248	0,00	2.840,40	2.840,40	0,00	0,00	0,00	0,00%	0,00%	0,00%
MX249	0,00	2.104,87	2.104,87	0,00	0,00	0,00	0,00%	0,00%	0,00%
MX250	0,00	10.822,66	10.822,66	288,05	288,05	288,05	2,66%	2,66%	2,66%
MX252	0,00	12.390,37	12.390,37	0,00	0,00	0,00	0,00%	0,00%	0,00%
MX253	0,00	6.270,99	6.270,99	159,40	159,40	159,40	2,54%	2,54%	2,54%
MX254	0,00	6.128,13	6.128,13	1.652,00	1.652,00	1.652,00	26,96%	26,96%	26,96%
MX255	0,00	5.241,53	5.241,53	2.891,82	2.891,82	2.291,82	55,17%	55,17%	43,72%
MX256	0,00	5.398,92	5.398,92	226,32	226,32	226,32	4,19%	4,19%	4,19%
MX257	0,00	36.375,13	36.375,13	3.435,50	3.435,50	995,91	9,44%	9,44%	2,74%
MX258	0,00	120.580,21	120.580,21	1.691,85	1.691,85	1.160,08	1,40%	1,40%	0,96%
MX259	0,00	80,41	80,41	0,00	0,00	0,00	0,00%	0,00%	0,00%
MX260	0,00	19.988,23	19.988,23	9.823,14	9.823,14	2.307,49	49,14%	49,14%	11,54%
MX261	0,00	801,60	801,60	0,00	0,00	0,00	0,00%	0,00%	0,00%
MX262	0,00	1.551,62	1.551,62	80,45	80,45	80,45	5,18%	5,18%	5,18%
MX263	0,00	29.160,54	29.160,54	888,75	888,75	888,75	3,05%	3,05%	3,05%
MX264	0,00	11.129,67	11.129,67	0,00	0,00	0,00	0,00%	0,00%	0,00%
MX265	0,00	46.474,54	46.474,54	5.561,37	5.561,37	5.561,37	11,97%	11,97%	11,97%
MX266	0,00	81.526,97	81.526,97	1.996,42	1.996,42	1.996,42	2,45%	2,45%	2,45%
MX267	0,00	59.901,98	59.901,98	7.883,33	7.883,33	5.369,66	13,16%	13,16%	8,96%

UNIVERSIDAD DE ALCALA
ESTADO DE EJECUCION DEL PRESUPUESTO DE GASTOS A 17 DE NOVIEMBRE DE 2023

Centro de Coste	Crédito Inicial (1)	Modificaciones de crédito (2) = (3) - (1)	Crédito Final (3)	Compromisos de gastos (4)	Obligaciones reconocidas (5)	Pagos Netos (6)	% 4 / 3	% 5 / 3	% 6 / 3
MX268	0,00	33.414,96	33.414,96	896,73	896,73	518,31	2,68%	2,68%	1,55%
MX269	0,00	500,00	500,00	0,00	0,00	0,00	0,00%	0,00%	0,00%
MX271	0,00	223,86	223,86	0,00	0,00	0,00	0,00%	0,00%	0,00%
MX272	0,00	2.351,30	2.351,30	482,47	482,47	482,47	20,52%	20,52%	20,52%
MX273	0,00	4.396,56	4.396,56	627,43	627,43	548,93	14,27%	14,27%	12,49%
MX276	0,00	456,36	456,36	0,00	0,00	0,00	0,00%	0,00%	0,00%
MX277	0,00	403,86	403,86	105,82	105,82	0,00	26,20%	26,20%	0,00%
MX279	0,00	6.824,14	6.824,14	2.113,37	2.113,37	1.463,83	30,97%	30,97%	21,45%
MX280	0,00	3.047,91	3.047,91	0,00	0,00	0,00	0,00%	0,00%	0,00%
MX281	0,00	7.255,56	7.255,56	11,00	11,00	11,00	0,15%	0,15%	0,15%
MX282	0,00	1.090,19	1.090,19	0,00	0,00	0,00	0,00%	0,00%	0,00%
MX283	0,00	1.107,68	1.107,68	0,00	0,00	0,00	0,00%	0,00%	0,00%
MX286	0,00	498,34	498,34	0,00	0,00	0,00	0,00%	0,00%	0,00%
MX287	0,00	644,16	644,16	0,00	0,00	0,00	0,00%	0,00%	0,00%
MX290	0,00	270,00	270,00	0,00	0,00	0,00	0,00%	0,00%	0,00%
MX291	0,00	4.321,32	4.321,32	2.976,81	2.976,81	2.976,81	68,89%	68,89%	68,89%
MX292	0,00	57,51	57,51	0,00	0,00	0,00	0,00%	0,00%	0,00%
MX293	0,00	317,04	317,04	0,00	0,00	0,00	0,00%	0,00%	0,00%
MX294	0,00	0,00	0,00	884,19	884,19	884,19	0,00%	0,00%	0,00%
MX296	0,00	254,24	254,24	0,00	0,00	0,00	0,00%	0,00%	0,00%
MX299	0,00	6.310,42	6.310,42	1.600,33	1.600,33	1.600,33	25,36%	25,36%	25,36%
MX301	0,00	273,00	273,00	0,00	0,00	0,00	0,00%	0,00%	0,00%
MX304	0,00	386,56	386,56	386,56	386,56	386,56	100,00%	100,00%	100,00%
MX305	0,00	5.255,48	5.255,48	0,00	0,00	0,00	0,00%	0,00%	0,00%
MX306	0,00	438,03	438,03	349,75	349,75	349,75	79,85%	79,85%	79,85%
MX307	0,00	21.000,91	21.000,91	944,39	944,39	944,39	4,50%	4,50%	4,50%
MX309	0,00	1.857,33	1.857,33	351,08	351,08	351,08	18,90%	18,90%	18,90%

UNIVERSIDAD DE ALCALA
ESTADO DE EJECUCION DEL PRESUPUESTO DE GASTOS A 17 DE NOVIEMBRE DE 2023

Centro de Coste	Crédito Inicial (1)	Modificaciones de crédito (2) = (3) - (1)	Crédito Final (3)	Compromisos de gastos (4)	Obligaciones reconocidas (5)	Pagos Netos (6)	% 4 / 3	% 5 / 3	% 6 / 3
MX310	0,00	2.803,72	2.803,72	1.637,69	1.637,69	1.637,69	58,41%	58,41%	58,41%
MX313	0,00	2.878,24	2.878,24	1.791,69	1.791,69	697,00	62,25%	62,25%	24,22%
MX314	0,00	1.446,24	1.446,24	666,68	666,68	666,68	46,10%	46,10%	46,10%
MX315	0,00	1.032,77	1.032,77	0,00	0,00	0,00	0,00%	0,00%	0,00%
MX316	0,00	741,84	741,84	0,00	0,00	0,00	0,00%	0,00%	0,00%
MX318	0,00	0,00	0,00	251,06	251,06	180,40	0,00%	0,00%	0,00%
MX319	0,00	854,57	854,57	1.416,54	1.416,54	968,57	165,76%	165,76%	113,34%
MX321	0,00	4.415,24	4.415,24	692,70	692,70	692,70	15,69%	15,69%	15,69%
MX324	0,00	2.433,60	2.433,60	0,00	0,00	0,00	0,00%	0,00%	0,00%
MX325	0,00	2.056,32	2.056,32	0,00	0,00	0,00	0,00%	0,00%	0,00%
Total Grupos Investigación	0,00	1.702.593,28	1.702.593,28	188.452,89	188.452,89	138.379,15	11,07%	11,07%	8,13%
N000	1.799.877,00	54.600,02	1.854.477,02	1.497.656,88	1.497.656,88	1.496.250,53	80,76%	80,76%	80,68%
NA03	0,00	0,00	0,00	1.611,09	1.611,09	1.378,89	0,00%	0,00%	0,00%
NA04	0,00	0,00	0,00	898,37	898,37	348,61	0,00%	0,00%	0,00%
NC01	0,00	0,00	0,00	739,55	739,55	133,14	0,00%	0,00%	0,00%
NC02	0,00	0,00	0,00	980,54	980,54	862,26	0,00%	0,00%	0,00%
NC03	0,00	0,00	0,00	260,06	260,06	260,06	0,00%	0,00%	0,00%
NC04	0,00	0,00	0,00	645,02	645,02	238,47	0,00%	0,00%	0,00%
ND02	0,00	0,00	0,00	2.232,87	2.232,87	1.166,93	0,00%	0,00%	0,00%
ND04	0,00	0,00	0,00	682,15	682,15	682,15	0,00%	0,00%	0,00%
NE01	0,00	0,00	0,00	1.029,27	1.029,27	1.029,27	0,00%	0,00%	0,00%
NE03	0,00	0,00	0,00	877,37	877,37	342,65	0,00%	0,00%	0,00%
NE05	0,00	0,00	0,00	354,45	354,45	302,24	0,00%	0,00%	0,00%
NE06	0,00	0,00	0,00	1.005,93	1.005,93	504,16	0,00%	0,00%	0,00%
NE07	0,00	0,00	0,00	71,90	71,90	71,90	0,00%	0,00%	0,00%
NF01	0,00	0,00	0,00	1.379,49	1.379,49	1.328,88	0,00%	0,00%	0,00%
NG03	0,00	0,00	0,00	706,46	706,46	706,46	0,00%	0,00%	0,00%

UNIVERSIDAD DE ALCALA
ESTADO DE EJECUCION DEL PRESUPUESTO DE GASTOS A 17 DE NOVIEMBRE DE 2023

Centro de Coste	Crédito Inicial (1)	Modificaciones de crédito (2) = (3) - (1)	Crédito Final (3)	Compromisos de gastos (4)	Obligaciones reconocidas (5)	Pagos Netos (6)	% 4 / 3	% 5 / 3	% 6 / 3
NG05	0,00	0,00	0,00	1.003,32	1.003,32	757,45	0,00%	0,00%	0,00%
NG07	0,00	0,00	0,00	631,01	631,01	549,27	0,00%	0,00%	0,00%
NG08	0,00	0,00	0,00	424,89	424,89	424,89	0,00%	0,00%	0,00%
NG10	0,00	0,00	0,00	252,97	252,97	252,97	0,00%	0,00%	0,00%
NG11	0,00	0,00	0,00	138,49	138,49	138,49	0,00%	0,00%	0,00%
NI01	0,00	0,00	0,00	495,89	495,89	458,07	0,00%	0,00%	0,00%
NI02	0,00	0,00	0,00	626,24	626,24	626,24	0,00%	0,00%	0,00%
NI03	0,00	0,00	0,00	651,63	651,63	471,25	0,00%	0,00%	0,00%
NL01	0,00	0,00	0,00	167,80	167,80	167,80	0,00%	0,00%	0,00%
NL02	0,00	0,00	0,00	614,97	614,97	605,73	0,00%	0,00%	0,00%
NM01	0,00	0,00	0,00	37,51	37,51	37,51	0,00%	0,00%	0,00%
NM02	0,00	0,00	0,00	756,73	756,73	756,73	0,00%	0,00%	0,00%
NM03	0,00	0,00	0,00	565,72	565,72	0,00	0,00%	0,00%	0,00%
NM04	0,00	0,00	0,00	631,35	631,35	488,46	0,00%	0,00%	0,00%
NM05	0,00	0,00	0,00	779,97	779,97	520,18	0,00%	0,00%	0,00%
NM06	0,00	0,00	0,00	475,70	475,70	155,17	0,00%	0,00%	0,00%
NP02	0,00	0,00	0,00	798,19	798,19	798,19	0,00%	0,00%	0,00%
NP04	0,00	0,00	0,00	816,45	816,45	816,45	0,00%	0,00%	0,00%
NP05	0,00	0,00	0,00	818,33	818,33	818,33	0,00%	0,00%	0,00%
NP07	0,00	0,00	0,00	552,99	552,99	208,27	0,00%	0,00%	0,00%
NP08	0,00	0,00	0,00	307,14	307,14	0,00	0,00%	0,00%	0,00%
NP10	0,00	0,00	0,00	739,38	739,38	739,38	0,00%	0,00%	0,00%
NP11	0,00	0,00	0,00	270,52	270,52	270,52	0,00%	0,00%	0,00%
NP12	0,00	0,00	0,00	430,18	430,18	412,37	0,00%	0,00%	0,00%
NP13	0,00	0,00	0,00	293,36	293,36	73,37	0,00%	0,00%	0,00%
NP14	0,00	0,00	0,00	179,57	179,57	179,57	0,00%	0,00%	0,00%
NT03	0,00	0,00	0,00	499,79	499,79	0,00	0,00%	0,00%	0,00%

UNIVERSIDAD DE ALCALA
ESTADO DE EJECUCION DEL PRESUPUESTO DE GASTOS A 17 DE NOVIEMBRE DE 2023

Centro de Coste	Crédito Inicial (1)	Modificaciones de crédito (2) = (3) - (1)	Crédito Final (3)	Compromisos de gastos (4)	Obligaciones reconocidas (5)	Pagos Netos (6)	% 4 / 3	% 5 / 3	% 6 / 3
NT04	0,00	0,00	0,00	989,23	989,23	893,16	0,00%	0,00%	0,00%
NT06	0,00	0,00	0,00	622,89	622,89	249,32	0,00%	0,00%	0,00%
NT07	0,00	0,00	0,00	532,50	532,50	307,53	0,00%	0,00%	0,00%
NX01	0,00	0,00	0,00	2.031,82	2.031,82	978,26	0,00%	0,00%	0,00%
NZ01	0,00	0,00	0,00	1.254,96	1.254,96	235,07	0,00%	0,00%	0,00%
Total Programa N	1.799.877,00	54.600,02	1.854.477,02	1.530.522,89	1.530.522,89	1.518.996,60	82,53%	82,53%	81,91%
O000	96.500,00	8.154,63	104.654,63	36.651,21	36.651,21	16.756,33	35,02%	35,02%	16,01%
O030	397.240,00	0,00	397.240,00	343.289,17	343.289,17	141.009,83	86,42%	86,42%	35,50%
Total Programa O	493.740,00	8.154,63	501.894,63	379.940,38	379.940,38	157.766,16	75,70%	75,70%	31,43%
P000	130.500,00	0,00	130.500,00	25.673,12	25.673,12	4.293,71	19,67%	19,67%	3,29%
Total Programa P	130.500,00	0,00	130.500,00	25.673,12	25.673,12	4.293,71	19,67%	19,67%	3,29%
Q010	528.689,00	-32.173,10	496.515,90	398.719,47	382.172,28	370.521,87	80,30%	76,97%	74,62%
Q080	845.357,00	0,00	845.357,00	764.936,20	476.537,57	402.022,70	90,49%	56,37%	47,56%
Total Programa Q	1.374.046,00	-32.173,10	1.341.872,90	1.163.655,67	858.709,85	772.544,57	86,72%	63,99%	57,57%
R000	82.300,00	23.500,00	105.800,00	28.136,68	28.136,68	15.836,63	26,59%	26,59%	14,97%
Total Programa R	82.300,00	23.500,00	105.800,00	28.136,68	28.136,68	15.836,63	26,59%	26,59%	14,97%
S020	1.298.000,00	-125.000,00	1.173.000,00	1.042.645,26	1.034.361,13	959.200,79	88,89%	88,18%	81,77%
S030	0,00	10.813,64	10.813,64	5.653,27	5.653,27	6.498,02	52,28%	52,28%	60,09%
S030	0,00	1.000,00	1.000,00	257,95	257,95	44,75	25,80%	25,80%	4,48%
S030	0,00	4.429,37	4.429,37	4.371,28	4.371,28	2.580,83	98,69%	98,69%	58,27%
S030	0,00	982,00	982,00	982,00	982,00	982,00	100,00%	100,00%	100,00%
S060	0,00	9.636,62	9.636,62	8.077,10	8.077,10	7.879,17	83,82%	83,82%	81,76%
S070	0,00	62.495,59	62.495,59	19.890,89	19.890,89	18.537,38	31,83%	31,83%	29,66%
S091	0,00	1.666,20	1.666,20	1.599,93	1.599,93	1.599,93	96,02%	96,02%	96,02%
S092	0,00	44.799,52	44.799,52	15.227,71	15.227,71	14.005,21	33,99%	33,99%	31,26%
Total Programa S	1.298.000,00	10.822,94	1.308.822,94	1.098.705,39	1.090.421,26	1.011.328,08	83,95%	83,31%	77,27%
SP002	0,00	33.859,04	33.859,04	33.735,75	33.735,75	33.288,75	99,64%	99,64%	98,32%

UNIVERSIDAD DE ALCALA
ESTADO DE EJECUCION DEL PRESUPUESTO DE GASTOS A 17 DE NOVIEMBRE DE 2023

Centro de Coste	Crédito Inicial (1)	Modificaciones de crédito (2) = (3) - (1)	Crédito Final (3)	Compromisos de gastos (4)	Obligaciones reconocidas (5)	Pagos Netos (6)	% 4 / 3	% 5 / 3	% 6 / 3
SP002	0,00	0,00	0,00	0,00	0,00	0,00	0,00%	0,00%	0,00%
SP005	0,00	2.600,00	2.600,00	1.841,26	1.841,26	430,86	70,82%	70,82%	16,57%
SP006	0,00	2.475,26	2.475,26	2.475,26	2.475,26	470,89	100,00%	100,00%	19,02%
SP007	0,00	64.030,90	64.030,90	63.970,40	63.970,40	63.700,40	99,91%	99,91%	99,48%
SP008	0,00	209.403,38	209.403,38	209.403,38	209.403,38	122.822,98	100,00%	100,00%	58,65%
SP009	0,00	16.837,80	16.837,80	12.713,81	12.713,81	12.713,81	75,51%	75,51%	75,51%
SP009	0,00	20.243,40	20.243,40	20.162,17	20.162,17	13.809,67	99,60%	99,60%	68,22%
SP010	0,00	13.547,48	13.547,48	13.407,61	13.407,61	11.849,71	98,97%	98,97%	87,47%
SP010	0,00	3.000,00	3.000,00	1.859,91	1.859,91	1.202,29	62,00%	62,00%	40,08%
SP010	0,00	10.000,00	10.000,00	2.081,66	2.081,66	1.964,76	20,82%	20,82%	19,65%
SP012	0,00	12.500,00	12.500,00	10.773,49	10.773,49	10.668,09	86,19%	86,19%	85,34%
SP014	0,00	4.660,00	4.660,00	4.660,00	4.660,00	4.660,00	100,00%	100,00%	100,00%
SP015	0,00	1.500,00	1.500,00	1.500,00	1.500,00	1.500,00	100,00%	100,00%	100,00%
SP016	0,00	39,69	39,69	0,00	0,00	0,00	0,00%	0,00%	0,00%
SP016	0,00	12.881,34	12.881,34	12.686,29	12.686,29	12.540,72	98,49%	98,49%	97,36%
SP016	0,00	4.000,00	4.000,00	3.547,50	3.547,50	1.976,92	88,69%	88,69%	49,42%
SP017	0,00	2.000,00	2.000,00	675,76	675,76	675,76	33,79%	33,79%	33,79%
SP017	0,00	1.000,00	1.000,00	75,30	75,30	75,30	7,53%	7,53%	7,53%
SP019	0,00	44.460,00	44.460,00	37.780,00	37.780,00	37.780,00	84,98%	84,98%	84,98%
SP020	0,00	28.370,00	28.370,00	18.781,40	18.781,40	18.172,40	66,20%	66,20%	64,05%
SP020	0,00	24.260,33	24.260,33	24.260,33	24.260,33	24.260,33	100,00%	100,00%	100,00%
SP021	0,00	10.100,00	10.100,00	10.092,54	10.092,54	4.473,64	99,93%	99,93%	44,29%
SP021	0,00	3.592,37	3.592,37	3.421,48	3.421,48	1.804,45	95,24%	95,24%	50,23%
SP021	0,00	980,00	980,00	867,50	867,50	500,00	88,52%	88,52%	51,02%
SP022	0,00	11.336,01	11.336,01	6.019,75	6.019,75	5.967,25	53,10%	53,10%	52,64%
SP023	0,00	1.000,00	1.000,00	1.000,00	1.000,00	868,00	100,00%	100,00%	86,80%
SP024	0,00	1.000,00	1.000,00	0,00	0,00	0,00	0,00%	0,00%	0,00%

UNIVERSIDAD DE ALCALA
ESTADO DE EJECUCION DEL PRESUPUESTO DE GASTOS A 17 DE NOVIEMBRE DE 2023

Centro de Coste	Crédito Inicial (1)	Modificaciones de crédito (2) = (3) - (1)	Crédito Final (3)	Compromisos de gastos (4)	Obligaciones reconocidas (5)	Pagos Netos (6)	% 4 / 3	% 5 / 3	% 6 / 3
SP025	0,00	1.000,00	1.000,00	998,78	998,78	998,78	99,88%	99,88%	99,88%
SP026	0,00	0,00	0,00	0,00	0,00	0,00	0,00%	0,00%	0,00%
SP026	0,00	15.937,20	15.937,20	15.933,10	15.933,10	15.716,80	99,97%	99,97%	98,62%
SP026	0,00	300,00	300,00	265,90	265,90	265,90	88,63%	88,63%	88,63%
SP026	0,00	2.200,00	2.200,00	2.040,04	2.040,04	2.040,04	92,73%	92,73%	92,73%
SP027	0,00	1.940,00	1.940,00	1.261,75	1.261,75	0,00	65,04%	65,04%	0,00%
SP027	0,00	34.186,35	34.186,35	32.698,17	32.698,17	27.689,21	95,65%	95,65%	80,99%
SP028	0,00	6.306,42	6.306,42	5.622,13	5.622,13	4.473,50	89,15%	89,15%	70,94%
SP028	0,00	200,00	200,00	0,00	0,00	0,00	0,00%	0,00%	0,00%
SP028	0,00	4.008,24	4.008,24	4.008,24	4.008,24	3.500,00	100,00%	100,00%	87,32%
SP029	0,00	8.546,00	8.546,00	5.030,00	5.030,00	3.440,00	58,86%	58,86%	40,25%
SP029	0,00	2.500,00	2.500,00	0,00	0,00	0,00	0,00%	0,00%	0,00%
SP031	0,00	6.095,75	6.095,75	2.106,10	2.106,10	2.106,10	34,55%	34,55%	34,55%
SP032	0,00	20.671,07	20.671,07	20.168,00	20.168,00	16.170,00	97,57%	97,57%	78,23%
SP032	0,00	4.328,93	4.328,93	4.328,93	4.328,93	4.328,93	100,00%	100,00%	100,00%
SP034	0,00	500,00	500,00	0,00	0,00	0,00	0,00%	0,00%	0,00%
SP036	0,00	120.422,85	120.422,85	107.025,38	107.025,38	89.667,80	88,87%	88,87%	74,46%
SP036	0,00	3.000,00	3.000,00	2.087,89	2.087,89	2.087,89	69,60%	69,60%	69,60%
SP036	0,00	800,00	800,00	798,48	798,48	798,48	99,81%	99,81%	99,81%
SP037	0,00	4.409,40	4.409,40	3.676,31	3.676,31	1.469,80	83,37%	83,37%	33,33%
SP037	0,00	1.136,22	1.136,22	1.125,67	1.125,67	560,27	99,07%	99,07%	49,31%
SP037	0,00	14.599,53	14.599,53	360,00	360,00	0,00	2,47%	2,47%	0,00%
SP066	0,00	50.250,00	50.250,00	14.044,49	14.044,49	12.829,49	27,95%	27,95%	25,53%
SP066	0,00	1.500,00	1.500,00	0,00	0,00	0,00	0,00%	0,00%	0,00%
SP096	0,00	9.700,00	9.700,00	2.812,42	2.812,42	2.605,82	28,99%	28,99%	26,86%
SP096	0,00	1.000,00	1.000,00	0,00	0,00	0,00	0,00%	0,00%	0,00%
SP106	0,00	4.182,55	4.182,55	3.819,95	3.819,95	3.767,45	91,33%	91,33%	90,08%

UNIVERSIDAD DE ALCALA
ESTADO DE EJECUCION DEL PRESUPUESTO DE GASTOS A 17 DE NOVIEMBRE DE 2023

Centro de Coste	Crédito Inicial (1)	Modificaciones de crédito (2) = (3) - (1)	Crédito Final (3)	Compromisos de gastos (4)	Obligaciones reconocidas (5)	Pagos Netos (6)	% 4 / 3	% 5 / 3	% 6 / 3
SP132	0,00	17.397,98	17.397,98	12.405,94	12.405,94	11.375,94	71,31%	71,31%	65,39%
SP146	0,00	22.298,90	22.298,90	16.095,73	16.095,73	15.870,02	72,18%	72,18%	71,17%
SP146	0,00	300,00	300,00	0,00	0,00	0,00	0,00%	0,00%	0,00%
SP156	0,00	111.147,46	111.147,46	111.071,19	111.071,19	110.330,66	99,93%	99,93%	99,27%
SP156	0,00	1.000,00	1.000,00	815,59	815,59	815,59	81,56%	81,56%	81,56%
SP156	0,00	5.818,74	5.818,74	5.049,56	5.049,56	5.049,56	86,78%	86,78%	86,78%
SP166	0,00	15.699,15	15.699,15	12.715,36	12.715,36	10.815,42	80,99%	80,99%	68,89%
SP166	0,00	500,00	500,00	0,00	0,00	0,00	0,00%	0,00%	0,00%
SP176	0,00	818,00	818,00	818,00	818,00	165,84	100,00%	100,00%	20,27%
SP176	0,00	7.040,04	7.040,04	6.374,81	6.374,81	2.661,48	90,55%	90,55%	37,80%
SP176	0,00	0,00	0,00	0,00	0,00	0,00	0,00%	0,00%	0,00%
SP196	0,00	3.925,00	3.925,00	800,00	800,00	800,00	20,38%	20,38%	20,38%
SP216	0,00	14.192,98	14.192,98	10.502,53	10.502,53	3.197,12	74,00%	74,00%	22,53%
SP216	0,00	251.037,15	251.037,15	226.918,80	226.918,80	198.477,82	90,39%	90,39%	79,06%
SP216	0,00	405.708,44	405.708,44	405.708,44	405.708,44	405.708,44	100,00%	100,00%	100,00%
SP216	0,00	73.759,75	73.759,75	37.124,92	37.124,92	3.016,41	50,33%	50,33%	4,09%
SP239	0,00	1.000,00	1.000,00	384,62	384,62	384,62	38,46%	38,46%	38,46%
SP239	0,00	500,00	500,00	91,74	91,74	91,74	18,35%	18,35%	18,35%
SP249	0,00	11.800,00	11.800,00	8.664,00	8.664,00	6.500,00	73,42%	73,42%	55,08%
SP269	0,00	52.845,89	52.845,89	52.845,89	52.845,89	52.662,82	100,00%	100,00%	99,65%
SP279	0,00	20.409,36	20.409,36	14.238,77	14.238,77	6.841,27	69,77%	69,77%	33,52%
SP279	0,00	7.000,00	7.000,00	342,69	342,69	299,81	4,90%	4,90%	4,28%
SP299	0,00	22.739,11	22.739,11	21.669,35	21.669,35	18.592,94	95,30%	95,30%	81,77%
SP299	0,00	182,97	182,97	182,97	182,97	182,97	100,00%	100,00%	100,00%
SP299	0,00	133,32	133,32	133,32	133,32	133,32	100,00%	100,00%	100,00%
SP310	0,00	760,00	760,00	759,60	759,60	573,60	99,95%	99,95%	75,47%
SP360	0,00	200,00	200,00	124,10	124,10	0,00	62,05%	62,05%	0,00%

UNIVERSIDAD DE ALCALA
ESTADO DE EJECUCION DEL PRESUPUESTO DE GASTOS A 17 DE NOVIEMBRE DE 2023

Centro de Coste	Crédito Inicial (1)	Modificaciones de crédito (2) = (3) - (1)	Crédito Final (3)	Compromisos de gastos (4)	Obligaciones reconocidas (5)	Pagos Netos (6)	% 4 / 3	% 5 / 3	% 6 / 3
SP360	0,00	29.815,17	29.815,17	28.483,77	28.483,77	26.896,88	95,53%	95,53%	90,21%
SP380	0,00	3.750,00	3.750,00	0,00	0,00	0,00	0,00%	0,00%	0,00%
SP410	0,00	1.200,00	1.200,00	600,73	600,73	600,73	50,06%	50,06%	50,06%
SP470	0,00	13.050,00	13.050,00	6.877,56	6.877,56	6.681,52	52,70%	52,70%	51,20%
SP480	0,00	88.376,08	88.376,08	82.875,90	82.875,90	82.806,84	93,78%	93,78%	93,70%
Total Posgrado Oficial	0,00	2.043.803,00	2.043.803,00	1.792.680,16	1.792.680,16	1.554.226,60	87,71%	87,71%	76,05%
V000	696.706,00	-215.099,80	481.606,20	213.296,59	186.680,83	169.495,21	44,29%	38,76%	35,19%
V010	168.000,00	-59.342,54	108.657,46	33.532,59	33.097,89	27.029,46	30,86%	30,46%	24,88%
V040	17.000,00	0,00	17.000,00	14.364,22	14.364,22	14.440,79	84,50%	84,50%	84,95%
Total Programa V	881.706,00	-274.442,34	607.263,66	261.193,40	234.142,94	210.965,46	43,01%	38,56%	34,74%
XA033	0,00	9,13	9,13	0,00	0,00	0,00	0,00%	0,00%	0,00%
XA035	0,00	962,55	962,55	0,00	0,00	0,00	0,00%	0,00%	0,00%
XA038	0,00	15,22	15,22	0,00	0,00	0,00	0,00%	0,00%	0,00%
XA039	0,00	522,94	522,94	0,00	0,00	0,00	0,00%	0,00%	0,00%
XA042	0,00	2.150,05	2.150,05	0,00	0,00	0,00	0,00%	0,00%	0,00%
XA043	0,00	659,24	659,24	0,00	0,00	0,00	0,00%	0,00%	0,00%
XA044	0,00	304,95	304,95	304,94	304,94	304,94	100,00%	100,00%	100,00%
XA047	0,00	3.000,00	3.000,00	1.729,48	1.729,48	1.729,48	57,65%	57,65%	57,65%
XA048	0,00	4,32	4,32	0,00	0,00	0,00	0,00%	0,00%	0,00%
XA054	0,00	118,99	118,99	0,00	0,00	0,00	0,00%	0,00%	0,00%
XA056	0,00	1.178,12	1.178,12	0,00	0,00	0,00	0,00%	0,00%	0,00%
XA057	0,00	3.137,49	3.137,49	0,00	0,00	0,00	0,00%	0,00%	0,00%
XA058	0,00	7.520,62	7.520,62	8.327,24	8.327,24	7.704,86	110,73%	110,73%	102,45%
XA060	0,00	14.181,00	14.181,00	8.597,43	8.597,43	1.743,32	60,63%	60,63%	12,29%
XA061	0,00	10.727,14	10.727,14	12.933,41	12.933,41	10.073,73	120,57%	120,57%	93,91%
XA062	0,00	31.646,55	31.646,55	17.108,81	17.108,81	16.059,64	54,06%	54,06%	50,75%
XA063	0,00	726,14	726,14	0,00	0,00	0,00	0,00%	0,00%	0,00%

UNIVERSIDAD DE ALCALA
ESTADO DE EJECUCION DEL PRESUPUESTO DE GASTOS A 17 DE NOVIEMBRE DE 2023

Centro de Coste	Crédito Inicial (1)	Modificaciones de crédito (2) = (3) - (1)	Crédito Final (3)	Compromisos de gastos (4)	Obligaciones reconocidas (5)	Pagos Netos (6)	% 4 / 3	% 5 / 3	% 6 / 3
XA064	0,00	71,87	71,87	0,00	0,00	0,00	0,00%	0,00%	0,00%
XA067	0,00	0,00	0,00	24.119,34	24.119,34	9.238,76	0,00%	0,00%	0,00%
XA069	0,00	82,45	82,45	0,00	0,00	0,00	0,00%	0,00%	0,00%
XA070	0,00	297,87	297,87	268,28	268,28	268,28	90,07%	90,07%	90,07%
XA072	0,00	461,53	461,53	0,00	0,00	0,00	0,00%	0,00%	0,00%
XA073	0,00	190,30	190,30	53,79	53,79	53,79	28,27%	28,27%	28,27%
XA074	0,00	37,04	37,04	53,79	53,79	53,79	145,22%	145,22%	145,22%
XA075	0,00	14.747,50	14.747,50	19.407,79	19.407,79	14.000,00	131,60%	131,60%	94,93%
XA076	0,00	0,00	0,00	65.646,46	65.646,46	43.959,67	0,00%	0,00%	0,00%
XA077	0,00	6.700,00	6.700,00	5.565,65	5.565,65	0,00	83,07%	83,07%	0,00%
XA078	0,00	5.500,00	5.500,00	3.806,02	3.806,02	2.338,29	69,20%	69,20%	42,51%
XA079	0,00	0,00	0,00	4.600,00	4.600,00	4.600,00	0,00%	0,00%	0,00%
XA084	0,00	0,00	0,00	696,80	696,80	0,00	0,00%	0,00%	0,00%
XA085	0,00	0,00	0,00	566,50	566,50	0,00	0,00%	0,00%	0,00%
XA086	0,00	580,00	580,00	0,00	0,00	0,00	0,00%	0,00%	0,00%
XC005	0,00	456,53	456,53	0,00	0,00	0,00	0,00%	0,00%	0,00%
XC010	0,00	525,53	525,53	0,00	0,00	0,00	0,00%	0,00%	0,00%
XC014	0,00	9.631,49	9.631,49	0,00	0,00	0,00	0,00%	0,00%	0,00%
XC015	0,00	8.263,03	8.263,03	0,00	0,00	0,00	0,00%	0,00%	0,00%
XC018	0,00	113,38	113,38	0,00	0,00	0,00	0,00%	0,00%	0,00%
XC020	0,00	10,95	10,95	0,00	0,00	0,00	0,00%	0,00%	0,00%
XC033	0,00	11.083,92	11.083,92	0,00	0,00	0,00	0,00%	0,00%	0,00%
XC036	0,00	3.747,85	3.747,85	0,00	0,00	0,00	0,00%	0,00%	0,00%
XC092	0,00	5.181,92	5.181,92	1.481,28	1.481,28	579,26	28,59%	28,59%	11,18%
XC095	0,00	391,25	391,25	0,00	0,00	0,00	0,00%	0,00%	0,00%
XC118	0,00	3.872,33	3.872,33	0,00	0,00	0,00	0,00%	0,00%	0,00%
XC120	0,00	147,96	147,96	147,96	147,96	147,96	100,00%	100,00%	100,00%

UNIVERSIDAD DE ALCALA
ESTADO DE EJECUCION DEL PRESUPUESTO DE GASTOS A 17 DE NOVIEMBRE DE 2023

Centro de Coste	Crédito Inicial (1)	Modificaciones de crédito (2) = (3) - (1)	Crédito Final (3)	Compromisos de gastos (4)	Obligaciones reconocidas (5)	Pagos Netos (6)	% 4 / 3	% 5 / 3	% 6 / 3
XC136	0,00	499,08	499,08	0,00	0,00	0,00	0,00%	0,00%	0,00%
XC138	0,00	853,01	853,01	0,00	0,00	0,00	0,00%	0,00%	0,00%
XC153	0,00	227,35	227,35	0,00	0,00	0,00	0,00%	0,00%	0,00%
XC160	0,00	13.987,76	13.987,76	0,00	0,00	0,00	0,00%	0,00%	0,00%
XC190	0,00	771,32	771,32	0,00	0,00	0,00	0,00%	0,00%	0,00%
XC206	0,00	823,72	823,72	0,00	0,00	0,00	0,00%	0,00%	0,00%
XC214	0,00	1.554,45	1.554,45	0,00	0,00	0,00	0,00%	0,00%	0,00%
XC244	0,00	2.502,20	2.502,20	0,00	0,00	0,00	0,00%	0,00%	0,00%
XC252	0,00	15.560,78	15.560,78	0,00	0,00	0,00	0,00%	0,00%	0,00%
XC254	0,00	184,73	184,73	0,00	0,00	0,00	0,00%	0,00%	0,00%
XC256	0,00	1.559,25	1.559,25	0,00	0,00	0,00	0,00%	0,00%	0,00%
XC259	0,00	1.326,72	1.326,72	1.326,72	1.326,72	0,00	100,00%	100,00%	0,00%
XC270	0,00	129,71	129,71	0,00	0,00	0,00	0,00%	0,00%	0,00%
XC272	0,00	725,42	725,42	0,00	0,00	0,00	0,00%	0,00%	0,00%
XC274	0,00	4.635,53	4.635,53	0,00	0,00	0,00	0,00%	0,00%	0,00%
XC284	0,00	800,76	800,76	0,00	0,00	0,00	0,00%	0,00%	0,00%
XC287	0,00	3.675,35	3.675,35	0,00	0,00	0,00	0,00%	0,00%	0,00%
XC288	0,00	3.660,62	3.660,62	0,00	0,00	0,00	0,00%	0,00%	0,00%
XC300	0,00	16.866,56	16.866,56	0,00	0,00	0,00	0,00%	0,00%	0,00%
XC320	0,00	288,41	288,41	0,00	0,00	0,00	0,00%	0,00%	0,00%
XC349	0,00	2.223,03	2.223,03	468,56	468,56	468,56	21,08%	21,08%	21,08%
XC364	0,00	5.813,11	5.813,11	1.064,88	1.064,88	1.064,88	18,32%	18,32%	18,32%
XC372	0,00	10.226,99	10.226,99	0,00	0,00	0,00	0,00%	0,00%	0,00%
XC374	0,00	286,25	286,25	0,00	0,00	0,00	0,00%	0,00%	0,00%
XC376	0,00	2.350,36	2.350,36	0,00	0,00	0,00	0,00%	0,00%	0,00%
XC377	0,00	293,82	293,82	0,00	0,00	0,00	0,00%	0,00%	0,00%
XC379	0,00	425,00	425,00	0,00	0,00	0,00	0,00%	0,00%	0,00%

UNIVERSIDAD DE ALCALA
ESTADO DE EJECUCION DEL PRESUPUESTO DE GASTOS A 17 DE NOVIEMBRE DE 2023

Centro de Coste	Crédito Inicial (1)	Modificaciones de crédito (2) = (3) - (1)	Crédito Final (3)	Compromisos de gastos (4)	Obligaciones reconocidas (5)	Pagos Netos (6)	% 4 / 3	% 5 / 3	% 6 / 3
XC387	0,00	462,53	462,53	0,00	0,00	0,00	0,00%	0,00%	0,00%
XC388	0,00	780,92	780,92	0,00	0,00	0,00	0,00%	0,00%	0,00%
XC390	0,00	3.612,42	3.612,42	204,03	204,03	204,03	5,65%	5,65%	5,65%
XC392	0,00	2.041,45	2.041,45	0,00	0,00	0,00	0,00%	0,00%	0,00%
XC395	0,00	59,21	59,21	21,80	21,80	21,80	36,82%	36,82%	36,82%
XC398	0,00	34,62	34,62	0,00	0,00	0,00	0,00%	0,00%	0,00%
XC399	0,00	786,25	786,25	0,00	0,00	0,00	0,00%	0,00%	0,00%
XC411	0,00	1.858,11	1.858,11	0,00	0,00	0,00	0,00%	0,00%	0,00%
XC412	0,00	432,38	432,38	0,00	0,00	0,00	0,00%	0,00%	0,00%
XC422	0,00	2.648,73	2.648,73	0,00	0,00	0,00	0,00%	0,00%	0,00%
XC423	0,00	2.408,76	2.408,76	0,00	0,00	0,00	0,00%	0,00%	0,00%
XC427	0,00	138,24	138,24	0,00	0,00	0,00	0,00%	0,00%	0,00%
XC431	0,00	1.365,29	1.365,29	0,00	0,00	0,00	0,00%	0,00%	0,00%
XC433	0,00	830,96	830,96	0,00	0,00	0,00	0,00%	0,00%	0,00%
XC443	0,00	665,50	665,50	0,00	0,00	0,00	0,00%	0,00%	0,00%
XC446	0,00	8.343,48	8.343,48	4.940,00	4.940,00	0,00	59,21%	59,21%	0,00%
XC470	0,00	1.218,28	1.218,28	1.218,28	1.218,28	1.218,28	100,00%	100,00%	100,00%
XC479	0,00	166,67	166,67	0,00	0,00	0,00	0,00%	0,00%	0,00%
XC483	0,00	1.190,00	1.190,00	0,00	0,00	0,00	0,00%	0,00%	0,00%
XC485	0,00	1.053,72	1.053,72	0,00	0,00	0,00	0,00%	0,00%	0,00%
XC491	0,00	5.371,78	5.371,78	4.965,96	4.965,96	4.872,46	92,45%	92,45%	90,70%
XC492	0,00	3.918,56	3.918,56	0,00	0,00	0,00	0,00%	0,00%	0,00%
XC493	0,00	1.014,17	1.014,17	975,80	975,80	975,80	96,22%	96,22%	96,22%
XC494	0,00	1,00	1,00	0,00	0,00	0,00	0,00%	0,00%	0,00%
XC496	0,00	2.335,26	2.335,26	0,00	0,00	0,00	0,00%	0,00%	0,00%
XC499	0,00	27.273,38	27.273,38	0,00	0,00	0,00	0,00%	0,00%	0,00%
XC500	0,00	3.802,97	3.802,97	31,54	31,54	31,54	0,83%	0,83%	0,83%

UNIVERSIDAD DE ALCALA
ESTADO DE EJECUCION DEL PRESUPUESTO DE GASTOS A 17 DE NOVIEMBRE DE 2023

Centro de Coste	Crédito Inicial (1)	Modificaciones de crédito (2) = (3) - (1)	Crédito Final (3)	Compromisos de gastos (4)	Obligaciones reconocidas (5)	Pagos Netos (6)	% 4 / 3	% 5 / 3	% 6 / 3
XC503	0,00	9.828,93	9.828,93	0,00	0,00	0,00	0,00%	0,00%	0,00%
XC506	0,00	745,64	745,64	0,00	0,00	0,00	0,00%	0,00%	0,00%
XC507	0,00	3.553,77	3.553,77	0,00	0,00	0,00	0,00%	0,00%	0,00%
XC508	0,00	2.180,08	2.180,08	0,00	0,00	0,00	0,00%	0,00%	0,00%
XC510	0,00	3.188,82	3.188,82	55,46	55,46	55,46	1,74%	1,74%	1,74%
XC520	0,00	9,56	9,56	0,00	0,00	0,00	0,00%	0,00%	0,00%
XC521	0,00	11,93	11,93	0,00	0,00	0,00	0,00%	0,00%	0,00%
XC522	0,00	458,84	458,84	0,00	0,00	0,00	0,00%	0,00%	0,00%
XC523	0,00	1.151,57	1.151,57	0,00	0,00	0,00	0,00%	0,00%	0,00%
XC524	0,00	6,72	6,72	0,00	0,00	0,00	0,00%	0,00%	0,00%
XC525	0,00	3.305,65	3.305,65	0,00	0,00	0,00	0,00%	0,00%	0,00%
XC526	0,00	6.127,02	6.127,02	0,00	0,00	0,00	0,00%	0,00%	0,00%
XC528	0,00	4.758,57	4.758,57	4.828,59	4.828,59	4.828,59	101,47%	101,47%	101,47%
XC530	0,00	9.173,76	9.173,76	5.231,67	5.231,67	5.231,67	57,03%	57,03%	57,03%
XC533	0,00	505,25	505,25	0,00	0,00	0,00	0,00%	0,00%	0,00%
XC535	0,00	3.340,63	3.340,63	1.435,09	1.435,09	1.435,09	42,96%	42,96%	42,96%
XC538	0,00	2.783,21	2.783,21	0,00	0,00	0,00	0,00%	0,00%	0,00%
XC539	0,00	1.753,36	1.753,36	1.284,80	1.284,80	1.284,80	73,28%	73,28%	73,28%
XC540	0,00	0,00	0,00	219,77	219,77	219,77	0,00%	0,00%	0,00%
XC541	0,00	0,00	0,00	22.226,39	22.226,39	10.661,66	0,00%	0,00%	0,00%
XC542	0,00	0,35	0,35	0,00	0,00	0,00	0,00%	0,00%	0,00%
XC545	0,00	637,50	637,50	0,00	0,00	0,00	0,00%	0,00%	0,00%
XC546	0,00	3.389,32	3.389,32	4.527,26	4.527,26	4.527,26	133,57%	133,57%	133,57%
XC547	0,00	2.853,18	2.853,18	2.853,18	2.853,18	2.853,18	100,00%	100,00%	100,00%
XC548	0,00	4.638,54	4.638,54	182,00	182,00	182,00	3,92%	3,92%	3,92%
XC550	0,00	7.809,74	7.809,74	0,00	0,00	0,00	0,00%	0,00%	0,00%
XC551	0,00	10.133,21	10.133,21	2.490,78	2.490,78	2.190,00	24,58%	24,58%	21,61%

UNIVERSIDAD DE ALCALA
ESTADO DE EJECUCION DEL PRESUPUESTO DE GASTOS A 17 DE NOVIEMBRE DE 2023

Centro de Coste	Crédito Inicial (1)	Modificaciones de crédito (2) = (3) - (1)	Crédito Final (3)	Compromisos de gastos (4)	Obligaciones reconocidas (5)	Pagos Netos (6)	% 4 / 3	% 5 / 3	% 6 / 3
XC552	0,00	71,15	71,15	0,00	0,00	0,00	0,00%	0,00%	0,00%
XC560	0,00	28,34	28,34	0,00	0,00	0,00	0,00%	0,00%	0,00%
XC563	0,00	12,68	12,68	0,00	0,00	0,00	0,00%	0,00%	0,00%
XC566	0,00	4.509,57	4.509,57	3.133,28	3.133,28	3.133,28	69,48%	69,48%	69,48%
XC567	0,00	7.677,24	7.677,24	1.872,94	1.872,94	462,94	24,40%	24,40%	6,03%
XC568	0,00	3.990,93	3.990,93	168,30	168,30	168,30	4,22%	4,22%	4,22%
XC570	0,00	38.986,77	38.986,77	32.354,57	32.354,57	25.989,20	82,99%	82,99%	66,66%
XC571	0,00	43.188,41	43.188,41	21.861,74	21.861,74	8.180,45	50,62%	50,62%	18,94%
XC572	0,00	94.300,17	94.300,17	152.766,95	152.766,95	59.844,92	162,00%	162,00%	63,46%
XC573	0,00	6.926,24	6.926,24	11.366,80	11.366,80	11.366,80	164,11%	164,11%	164,11%
XC575	0,00	54.126,55	54.126,55	3.002,96	3.002,96	0,00	5,55%	5,55%	0,00%
XC577	0,00	30.982,33	30.982,33	25.727,83	25.727,83	11.213,04	83,04%	83,04%	36,19%
XC578	0,00	54.693,65	54.693,65	44.489,28	44.489,28	20.268,76	81,34%	81,34%	37,06%
XC580	0,00	180,21	180,21	0,00	0,00	0,00	0,00%	0,00%	0,00%
XC583	0,00	80.023,11	80.023,11	40.575,03	40.575,03	16.339,32	50,70%	50,70%	20,42%
XC584	0,00	4.944,97	4.944,97	4.944,97	4.944,97	4.944,97	100,00%	100,00%	100,00%
XC586	0,00	121.321,22	121.321,22	45.343,46	45.343,46	17.370,45	37,37%	37,37%	14,32%
XC588	0,00	1.053,72	1.053,72	0,00	0,00	0,00	0,00%	0,00%	0,00%
XC589	0,00	898,03	898,03	0,00	0,00	0,00	0,00%	0,00%	0,00%
XC590	0,00	17.968,43	17.968,43	7.665,36	7.665,36	5.731,29	42,66%	42,66%	31,90%
XC595	0,00	652,20	652,20	0,00	0,00	0,00	0,00%	0,00%	0,00%
XC597	0,00	33.267,61	33.267,61	14.678,83	14.678,83	4.733,98	44,12%	44,12%	14,23%
XC598	0,00	42.391,21	42.391,21	62.953,70	62.953,70	48.844,91	148,51%	148,51%	115,22%
XC599	0,00	26.922,85	26.922,85	5.420,96	5.420,96	5.420,96	20,14%	20,14%	20,14%
XC602	0,00	0,00	0,00	11.174,59	11.174,59	4.277,67	0,00%	0,00%	0,00%
XC603	0,00	8.171,81	8.171,81	6.426,81	6.426,81	6.426,81	78,65%	78,65%	78,65%
XC604	0,00	509,90	509,90	0,00	0,00	0,00	0,00%	0,00%	0,00%

UNIVERSIDAD DE ALCALA
ESTADO DE EJECUCION DEL PRESUPUESTO DE GASTOS A 17 DE NOVIEMBRE DE 2023

Centro de Coste	Crédito Inicial (1)	Modificaciones de crédito (2) = (3) - (1)	Crédito Final (3)	Compromisos de gastos (4)	Obligaciones reconocidas (5)	Pagos Netos (6)	% 4 / 3	% 5 / 3	% 6 / 3
XC605	0,00	4.229,24	4.229,24	0,00	0,00	0,00	0,00%	0,00%	0,00%
XC607	0,00	3.401,40	3.401,40	0,00	0,00	0,00	0,00%	0,00%	0,00%
XC608	0,00	1.664,40	1.664,40	2.131,23	2.131,23	2.131,23	128,05%	128,05%	128,05%
XC609	0,00	37.485,98	37.485,98	25.104,89	25.104,89	13.560,58	66,97%	66,97%	36,18%
XC610	0,00	14.268,63	14.268,63	6.671,82	6.671,82	5.068,39	46,76%	46,76%	35,52%
XC611	0,00	12.802,70	12.802,70	7.767,46	7.767,46	7.558,17	60,67%	60,67%	59,04%
XC613	0,00	14.168,92	14.168,92	10.354,33	10.354,33	7.083,32	73,08%	73,08%	49,99%
XC614	0,00	12.501,20	12.501,20	10.300,38	10.300,38	10.300,38	82,40%	82,40%	82,40%
XC615	0,00	54,31	54,31	0,00	0,00	0,00	0,00%	0,00%	0,00%
XC616	0,00	59.075,61	59.075,61	4.852,46	4.852,46	4.852,46	8,21%	8,21%	8,21%
XC617	0,00	28.561,54	28.561,54	9.749,00	9.749,00	9.228,80	34,13%	34,13%	32,31%
XC618	0,00	20.000,00	20.000,00	10.122,85	10.122,85	10.122,85	50,61%	50,61%	50,61%
XC621	0,00	2.000,00	2.000,00	0,00	0,00	0,00	0,00%	0,00%	0,00%
XC622	0,00	1.312,61	1.312,61	441,04	441,04	441,04	33,60%	33,60%	33,60%
XC623	0,00	18.297,27	18.297,27	8.769,11	8.769,11	8.769,11	47,93%	47,93%	47,93%
XC624	0,00	23.800,00	23.800,00	27.807,11	27.807,11	3.434,36	116,84%	116,84%	14,43%
XC625	0,00	2.550,00	2.550,00	2.151,48	2.151,48	2.151,48	84,37%	84,37%	84,37%
XC626	0,00	1.654,00	1.654,00	1.768,10	1.768,10	114,10	106,90%	106,90%	6,90%
XC627	0,00	17.138,30	17.138,30	14.849,90	14.849,90	8.367,18	86,65%	86,65%	48,82%
XC629	0,00	0,00	0,00	51.633,50	51.633,50	17.558,96	0,00%	0,00%	0,00%
XC630	0,00	0,00	0,00	6,49	6,49	6,49	0,00%	0,00%	0,00%
XC631	0,00	78.643,16	78.643,16	26.405,30	26.405,30	10.135,95	33,58%	33,58%	12,89%
XC632	0,00	94.577,86	94.577,86	48.227,87	48.227,87	17.311,97	50,99%	50,99%	18,30%
XC633	0,00	14.679,20	14.679,20	27.255,43	27.255,43	10.741,51	185,67%	185,67%	73,18%
XC634	0,00	4.816,46	4.816,46	7.380,50	7.380,50	7.186,51	153,23%	153,23%	149,21%
XC635	0,00	4.526,68	4.526,68	0,00	0,00	0,00	0,00%	0,00%	0,00%
XC636	0,00	210,97	210,97	0,00	0,00	0,00	0,00%	0,00%	0,00%

UNIVERSIDAD DE ALCALA
ESTADO DE EJECUCION DEL PRESUPUESTO DE GASTOS A 17 DE NOVIEMBRE DE 2023

Centro de Coste	Crédito Inicial (1)	Modificaciones de crédito (2) = (3) - (1)	Crédito Final (3)	Compromisos de gastos (4)	Obligaciones reconocidas (5)	Pagos Netos (6)	% 4 / 3	% 5 / 3	% 6 / 3
XC639	0,00	99.999,00	99.999,00	20.539,39	20.539,39	6.846,46	20,54%	20,54%	6,85%
XC640	0,00	20.383,13	20.383,13	36.838,79	36.838,79	21.801,41	180,73%	180,73%	106,96%
XC641	0,00	26.000,00	26.000,00	7.935,18	7.935,18	1.927,53	30,52%	30,52%	7,41%
XC642	0,00	0,00	0,00	23.513,87	23.513,87	10.583,84	0,00%	0,00%	0,00%
XC643	0,00	2.900,00	2.900,00	952,61	952,61	952,61	32,85%	32,85%	32,85%
XC644	0,00	4.800,00	4.800,00	2.391,60	2.391,60	2.391,60	49,83%	49,83%	49,83%
XC645	0,00	8.400,00	8.400,00	6.717,77	6.717,77	4.551,50	79,97%	79,97%	54,18%
XC646	0,00	7.000,00	7.000,00	4.449,36	4.449,36	4.052,29	63,56%	63,56%	57,89%
XC647	0,00	9.200,00	9.200,00	6.512,62	6.512,62	3.497,33	70,79%	70,79%	38,01%
XC648	0,00	796,49	796,49	4.751,08	4.751,08	2.454,24	596,50%	596,50%	308,13%
XC650	0,00	39.492,40	39.492,40	0,00	0,00	0,00	0,00%	0,00%	0,00%
XC652	0,00	0,00	0,00	2.426,13	2.426,13	984,85	0,00%	0,00%	0,00%
XC653	0,00	7.500,00	7.500,00	481,00	481,00	0,00	6,41%	6,41%	0,00%
XC654	0,00	0,00	0,00	900,07	900,07	0,00	0,00%	0,00%	0,00%
XC655	0,00	0,00	0,00	3.029,63	3.029,63	1.766,30	0,00%	0,00%	0,00%
XC656	0,00	0,00	0,00	887,23	887,23	823,19	0,00%	0,00%	0,00%
XC657	0,00	40.000,00	40.000,00	993,54	993,54	993,54	2,48%	2,48%	2,48%
XC658	0,00	40.000,00	40.000,00	13.951,12	13.951,12	13.951,12	34,88%	34,88%	34,88%
XC659	0,00	0,00	0,00	17.235,03	17.235,03	0,00	0,00%	0,00%	0,00%
XC660	0,00	34.043,59	34.043,59	34.028,73	34.028,73	10.543,21	99,96%	99,96%	30,97%
XC662	0,00	0,00	0,00	5.039,28	5.039,28	1.258,84	0,00%	0,00%	0,00%
XC663	0,00	0,00	0,00	1.352,68	1.352,68	0,00	0,00%	0,00%	0,00%
XC666	0,00	0,00	0,00	1.111,91	1.111,91	0,00	0,00%	0,00%	0,00%
XD029	0,00	2.409,68	2.409,68	0,00	0,00	0,00	0,00%	0,00%	0,00%
XD030	0,00	7.314,95	7.314,95	0,00	0,00	0,00	0,00%	0,00%	0,00%
XD087	0,00	7.358,06	7.358,06	0,00	0,00	0,00	0,00%	0,00%	0,00%
XD098	0,00	14.466,11	14.466,11	0,00	0,00	0,00	0,00%	0,00%	0,00%

UNIVERSIDAD DE ALCALA
ESTADO DE EJECUCION DEL PRESUPUESTO DE GASTOS A 17 DE NOVIEMBRE DE 2023

Centro de Coste	Crédito Inicial (1)	Modificaciones de crédito (2) = (3) - (1)	Crédito Final (3)	Compromisos de gastos (4)	Obligaciones reconocidas (5)	Pagos Netos (6)	% 4 / 3	% 5 / 3	% 6 / 3
XD121	0,00	981,07	981,07	0,00	0,00	0,00	0,00%	0,00%	0,00%
XD123	0,00	356,13	356,13	323,64	323,64	0,00	90,88%	90,88%	0,00%
XD143	0,00	0,00	0,00	597,11	597,11	597,11	0,00%	0,00%	0,00%
XD147	0,00	10.200,00	10.200,00	30.600,00	30.600,00	0,00	300,00%	300,00%	0,00%
XD156	0,00	1.612,98	1.612,98	0,00	0,00	0,00	0,00%	0,00%	0,00%
XD163	0,00	81,63	81,63	0,00	0,00	0,00	0,00%	0,00%	0,00%
XD166	0,00	653,10	653,10	0,00	0,00	0,00	0,00%	0,00%	0,00%
XD167	0,00	9.089,69	9.089,69	0,00	0,00	0,00	0,00%	0,00%	0,00%
XD169	0,00	2.330,73	2.330,73	1.692,71	1.692,71	1.692,71	72,63%	72,63%	72,63%
XD170	0,00	298,89	298,89	0,00	0,00	0,00	0,00%	0,00%	0,00%
XD172	0,00	8.512,43	8.512,43	0,00	0,00	0,00	0,00%	0,00%	0,00%
XD173	0,00	708,40	708,40	0,00	0,00	0,00	0,00%	0,00%	0,00%
XD178	0,00	0,40	0,40	0,00	0,00	0,00	0,00%	0,00%	0,00%
XD180	0,00	122,77	122,77	0,00	0,00	0,00	0,00%	0,00%	0,00%
XD185	0,00	683,16	683,16	0,00	0,00	0,00	0,00%	0,00%	0,00%
XD186	0,00	78,39	78,39	0,00	0,00	0,00	0,00%	0,00%	0,00%
XD192	0,00	25.730,52	25.730,52	5.178,17	5.178,17	832,35	20,12%	20,12%	3,23%
XD193	0,00	101,51	101,51	0,00	0,00	0,00	0,00%	0,00%	0,00%
XD195	0,00	5.600,00	5.600,00	0,00	0,00	0,00	0,00%	0,00%	0,00%
XD197	0,00	2.028,60	2.028,60	1.000,00	1.000,00	0,00	49,30%	49,30%	0,00%
XD198	0,00	6.407,40	6.407,40	6.407,40	6.407,40	6.479,85	100,00%	100,00%	101,13%
XD199	0,00	1.281,43	1.281,43	0,00	0,00	0,00	0,00%	0,00%	0,00%
XD200	0,00	431,67	431,67	431,67	431,67	431,67	100,00%	100,00%	100,00%
XD203	0,00	1.424,57	1.424,57	0,00	0,00	0,00	0,00%	0,00%	0,00%
XD206	0,00	2.805,00	2.805,00	2.805,00	2.805,00	0,00	100,00%	100,00%	0,00%
XD209	0,00	6.751,53	6.751,53	1.630,68	1.630,68	1.630,68	24,15%	24,15%	24,15%
XD210	0,00	47,40	47,40	0,00	0,00	0,00	0,00%	0,00%	0,00%

UNIVERSIDAD DE ALCALA
ESTADO DE EJECUCION DEL PRESUPUESTO DE GASTOS A 17 DE NOVIEMBRE DE 2023

Centro de Coste	Crédito Inicial (1)	Modificaciones de crédito (2) = (3) - (1)	Crédito Final (3)	Compromisos de gastos (4)	Obligaciones reconocidas (5)	Pagos Netos (6)	% 4 / 3	% 5 / 3	% 6 / 3
XD211	0,00	10,53	10,53	0,00	0,00	0,00	0,00%	0,00%	0,00%
XD214	0,00	8.106,91	8.106,91	8.106,91	8.106,91	0,00	100,00%	100,00%	0,00%
XD216	0,00	0,00	0,00	56,05	56,05	56,05	0,00%	0,00%	0,00%
XD217	0,00	22.439,61	22.439,61	25.571,64	25.571,64	11.633,49	113,96%	113,96%	51,84%
XD219	0,00	5.095,96	5.095,96	5.095,96	5.095,96	5.095,96	100,00%	100,00%	100,00%
XD221	0,00	1.729,82	1.729,82	1.766,35	1.766,35	1.766,35	102,11%	102,11%	102,11%
XD223	0,00	2.541,52	2.541,52	2.541,52	2.541,52	2.541,52	100,00%	100,00%	100,00%
XD225	0,00	3.236,46	3.236,46	685,60	685,60	620,76	21,18%	21,18%	19,18%
XD226	0,00	6.639,15	6.639,15	9.889,63	9.889,63	3.895,56	148,96%	148,96%	58,68%
XD227	0,00	2.125,00	2.125,00	0,00	0,00	0,00	0,00%	0,00%	0,00%
XD230	0,00	7.643,47	7.643,47	4.843,94	4.843,94	4.843,94	63,37%	63,37%	63,37%
XD231	0,00	6.800,00	6.800,00	0,00	0,00	0,00	0,00%	0,00%	0,00%
XD233	0,00	620,00	620,00	0,00	0,00	0,00	0,00%	0,00%	0,00%
XD234	0,00	2.269,41	2.269,41	0,00	0,00	0,00	0,00%	0,00%	0,00%
XD236	0,00	6.257,20	6.257,20	1.181,85	1.181,85	1.181,85	18,89%	18,89%	18,89%
XD237	0,00	20.040,12	20.040,12	27.690,12	27.690,12	20.187,50	138,17%	138,17%	100,74%
XD238	0,00	10.200,00	10.200,00	10.200,00	10.200,00	0,00	100,00%	100,00%	0,00%
XD242	0,00	42.500,00	42.500,00	0,00	0,00	0,00	0,00%	0,00%	0,00%
XD244	0,00	8.500,00	8.500,00	3.496,02	3.496,02	218,11	41,13%	41,13%	2,57%
XD245	0,00	700,75	700,75	1.500,00	1.500,00	0,00	214,06%	214,06%	0,00%
XD246	0,00	6.923,04	6.923,04	7.211,41	7.211,41	1.400,00	104,17%	104,17%	20,22%
XD247	0,00	19.932,50	19.932,50	13.900,00	13.900,00	6.900,00	69,74%	69,74%	34,62%
XD248	0,00	4.250,00	4.250,00	4.250,00	4.250,00	4.250,00	100,00%	100,00%	100,00%
XD249	0,00	36.000,00	36.000,00	8.148,22	8.148,22	8.148,22	22,63%	22,63%	22,63%
XD250	0,00	46.350,00	46.350,00	1.876,18	1.876,18	638,71	4,05%	4,05%	1,38%
XD251	0,00	18.030,54	18.030,54	228,02	228,02	228,02	1,26%	1,26%	1,26%
XD252	0,00	18.000,00	18.000,00	503,04	503,04	503,04	2,79%	2,79%	2,79%

UNIVERSIDAD DE ALCALA
ESTADO DE EJECUCION DEL PRESUPUESTO DE GASTOS A 17 DE NOVIEMBRE DE 2023

Centro de Coste	Crédito Inicial (1)	Modificaciones de crédito (2) = (3) - (1)	Crédito Final (3)	Compromisos de gastos (4)	Obligaciones reconocidas (5)	Pagos Netos (6)	% 4 / 3	% 5 / 3	% 6 / 3
XD253	0,00	6.452,79	6.452,79	7.410,16	7.410,16	5.054,72	114,84%	114,84%	78,33%
XD254	0,00	6.290,00	6.290,00	5.103,79	5.103,79	383,25	81,14%	81,14%	6,09%
XD255	0,00	9.483,47	9.483,47	3.619,48	3.619,48	0,00	38,17%	38,17%	0,00%
XD256	0,00	0,00	0,00	60.562,50	60.562,50	0,00	0,00%	0,00%	0,00%
XD262	0,00	0,00	0,00	850,00	850,00	0,00	0,00%	0,00%	0,00%
XD267	0,00	0,00	0,00	16.989,88	16.989,88	8.000,00	0,00%	0,00%	0,00%
XD268	0,00	1.000,00	1.000,00	821,53	821,53	671,53	82,15%	82,15%	67,15%
XD269	0,00	0,00	0,00	7.295,85	7.295,85	1.250,00	0,00%	0,00%	0,00%
XD271	0,00	0,00	0,00	2.070,54	2.070,54	0,00	0,00%	0,00%	0,00%
XE062	0,00	1.000,00	1.000,00	0,00	0,00	0,00	0,00%	0,00%	0,00%
XE121	0,00	5.846,13	5.846,13	0,00	0,00	0,00	0,00%	0,00%	0,00%
XE166	0,00	6.292,39	6.292,39	0,00	0,00	0,00	0,00%	0,00%	0,00%
XE184	0,00	107,80	107,80	0,00	0,00	0,00	0,00%	0,00%	0,00%
XE188	0,00	110,10	110,10	0,00	0,00	0,00	0,00%	0,00%	0,00%
XE202	0,00	64,21	64,21	0,00	0,00	0,00	0,00%	0,00%	0,00%
XE204	0,00	240,00	240,00	0,00	0,00	0,00	0,00%	0,00%	0,00%
XE206	0,00	2.323,44	2.323,44	0,00	0,00	0,00	0,00%	0,00%	0,00%
XE215	0,00	1.550,82	1.550,82	1.240,00	1.240,00	0,00	79,96%	79,96%	0,00%
XE218	0,00	368,67	368,67	0,00	0,00	0,00	0,00%	0,00%	0,00%
XE222	0,00	79.362,67	79.362,67	8.635,02	8.635,02	6.218,70	10,88%	10,88%	7,84%
XE223	0,00	7.669,71	7.669,71	0,00	0,00	0,00	0,00%	0,00%	0,00%
XE230	0,00	967,95	967,95	0,00	0,00	0,00	0,00%	0,00%	0,00%
XE232	0,00	181,65	181,65	0,00	0,00	0,00	0,00%	0,00%	0,00%
XE234	0,00	440,80	440,80	0,00	0,00	0,00	0,00%	0,00%	0,00%
XE241	0,00	90,82	90,82	0,00	0,00	0,00	0,00%	0,00%	0,00%
XE245	0,00	31.622,51	31.622,51	31.243,81	31.243,81	30.690,53	98,80%	98,80%	97,05%
XE247	0,00	141,80	141,80	0,00	0,00	0,00	0,00%	0,00%	0,00%

UNIVERSIDAD DE ALCALA
ESTADO DE EJECUCION DEL PRESUPUESTO DE GASTOS A 17 DE NOVIEMBRE DE 2023

Centro de Coste	Crédito Inicial (1)	Modificaciones de crédito (2) = (3) - (1)	Crédito Final (3)	Compromisos de gastos (4)	Obligaciones reconocidas (5)	Pagos Netos (6)	% 4 / 3	% 5 / 3	% 6 / 3
XE257	0,00	5.100,00	5.100,00	0,00	0,00	0,00	0,00%	0,00%	0,00%
XE269	0,00	4.454,40	4.454,40	0,00	0,00	0,00	0,00%	0,00%	0,00%
XE271	0,00	158,56	158,56	0,00	0,00	0,00	0,00%	0,00%	0,00%
XE273	0,00	1.094,18	1.094,18	0,00	0,00	0,00	0,00%	0,00%	0,00%
XE275	0,00	209,93	209,93	0,00	0,00	0,00	0,00%	0,00%	0,00%
XE276	0,00	1.286,76	1.286,76	0,00	0,00	0,00	0,00%	0,00%	0,00%
XE277	0,00	3.898,30	3.898,30	2.497,01	2.497,01	1.945,89	64,05%	64,05%	49,92%
XE280	0,00	385,42	385,42	0,00	0,00	0,00	0,00%	0,00%	0,00%
XE281	0,00	17.749,47	17.749,47	266,20	266,20	0,00	1,50%	1,50%	0,00%
XE283	0,00	1.115,51	1.115,51	0,00	0,00	0,00	0,00%	0,00%	0,00%
XE284	0,00	237,56	237,56	0,00	0,00	0,00	0,00%	0,00%	0,00%
XE285	0,00	2.913,10	2.913,10	0,00	0,00	0,00	0,00%	0,00%	0,00%
XE287	0,00	229,18	229,18	0,00	0,00	0,00	0,00%	0,00%	0,00%
XE288	0,00	1.693,82	1.693,82	0,00	0,00	0,00	0,00%	0,00%	0,00%
XE289	0,00	7.281,44	7.281,44	8.039,13	8.039,13	7.049,45	110,41%	110,41%	96,81%
XE290	0,00	8.384,57	8.384,57	4.150,78	4.150,78	4.150,78	49,50%	49,50%	49,50%
XE291	0,00	648,35	648,35	0,00	0,00	0,00	0,00%	0,00%	0,00%
XE293	0,00	123,83	123,83	0,00	0,00	0,00	0,00%	0,00%	0,00%
XE297	0,00	6.160,07	6.160,07	4.918,90	4.918,90	4.918,90	79,85%	79,85%	79,85%
XE299	0,00	12.386,92	12.386,92	12.386,23	12.386,23	12.386,23	99,99%	99,99%	99,99%
XE302	0,00	737,21	737,21	41,58	41,58	41,58	5,64%	5,64%	5,64%
XE304	0,00	101.211,73	101.211,73	35.024,72	35.024,72	13.313,66	34,61%	34,61%	13,15%
XE305	0,00	3.917,73	3.917,73	0,00	0,00	0,00	0,00%	0,00%	0,00%
XE307	0,00	405,47	405,47	0,00	0,00	0,00	0,00%	0,00%	0,00%
XE313	0,00	0,00	0,00	60,91	60,91	60,91	0,00%	0,00%	0,00%
XE314	0,00	0,00	0,00	49,89	49,89	49,89	0,00%	0,00%	0,00%
XE315	0,00	0,48	0,48	0,00	0,00	0,00	0,00%	0,00%	0,00%

UNIVERSIDAD DE ALCALA
ESTADO DE EJECUCION DEL PRESUPUESTO DE GASTOS A 17 DE NOVIEMBRE DE 2023

Centro de Coste	Crédito Inicial (1)	Modificaciones de crédito (2) = (3) - (1)	Crédito Final (3)	Compromisos de gastos (4)	Obligaciones reconocidas (5)	Pagos Netos (6)	% 4 / 3	% 5 / 3	% 6 / 3
XE316	0,00	97,29	97,29	0,00	0,00	0,00	0,00%	0,00%	0,00%
XE317	0,00	401,37	401,37	211,44	211,44	211,44	52,68%	52,68%	52,68%
XE318	0,00	22.376,88	22.376,88	23.117,16	23.117,16	7.776,88	103,31%	103,31%	34,75%
XE320	0,00	650,62	650,62	0,00	0,00	0,00	0,00%	0,00%	0,00%
XE321	0,00	5.431,88	5.431,88	3.920,64	3.920,64	3.920,64	72,18%	72,18%	72,18%
XE322	0,00	0,00	0,00	62,80	62,80	62,80	0,00%	0,00%	0,00%
XE325	0,00	0,00	0,00	22,26	22,26	22,26	0,00%	0,00%	0,00%
XE326	0,00	36.768,28	36.768,28	9.279,31	9.279,31	3.950,77	25,24%	25,24%	10,75%
XE328	0,00	1.939,15	1.939,15	15.405,85	15.405,85	4.757,14	794,46%	794,46%	245,32%
XE330	0,00	19.864,46	19.864,46	15.770,00	15.770,00	4.769,95	79,39%	79,39%	24,01%
XE331	0,00	8.032,50	8.032,50	0,00	0,00	0,00	0,00%	0,00%	0,00%
XE332	0,00	39.474,13	39.474,13	20.744,50	20.744,50	20.744,50	52,55%	52,55%	52,55%
XE333	0,00	4.250,00	4.250,00	0,00	0,00	0,00	0,00%	0,00%	0,00%
XE334	0,00	2.195,90	2.195,90	1.850,50	1.850,50	101,30	84,27%	84,27%	4,61%
XE335	0,00	12.747,00	12.747,00	10.819,78	10.819,78	5.022,91	84,88%	84,88%	39,40%
XE336	0,00	1.777,50	1.777,50	0,00	0,00	0,00	0,00%	0,00%	0,00%
XE337	0,00	8.500,00	8.500,00	8.000,00	8.000,00	8.000,00	94,12%	94,12%	94,12%
XE338	0,00	0,00	0,00	27,07	27,07	27,07	0,00%	0,00%	0,00%
XE339	0,00	1.575,00	1.575,00	0,00	0,00	0,00	0,00%	0,00%	0,00%
XE343	0,00	20.979,00	20.979,00	5.594,97	5.594,97	5.594,97	26,67%	26,67%	26,67%
XE344	0,00	61.200,00	61.200,00	477,75	477,75	477,75	0,78%	0,78%	0,78%
XE345	0,00	11.779,29	11.779,29	14.032,57	14.032,57	5.613,90	119,13%	119,13%	47,66%
XE346	0,00	6.800,00	6.800,00	0,00	0,00	0,00	0,00%	0,00%	0,00%
XE347	0,00	8.429,75	8.429,75	0,00	0,00	0,00	0,00%	0,00%	0,00%
XE348	0,00	3.035,86	3.035,86	0,00	0,00	0,00	0,00%	0,00%	0,00%
XE349	0,00	388,77	388,77	459,53	459,53	459,53	118,20%	118,20%	118,20%
XE350	0,00	1.433,06	1.433,06	0,00	0,00	0,00	0,00%	0,00%	0,00%

UNIVERSIDAD DE ALCALA
ESTADO DE EJECUCION DEL PRESUPUESTO DE GASTOS A 17 DE NOVIEMBRE DE 2023

Centro de Coste	Crédito Inicial (1)	Modificaciones de crédito (2) = (3) - (1)	Crédito Final (3)	Compromisos de gastos (4)	Obligaciones reconocidas (5)	Pagos Netos (6)	% 4 / 3	% 5 / 3	% 6 / 3
XE351	0,00	6.236,57	6.236,57	44.557,53	44.557,53	8.556,57	714,46%	714,46%	137,20%
XE352	0,00	240.275,60	240.275,60	33.947,88	33.947,88	16.620,46	14,13%	14,13%	6,92%
XE353	0,00	0,00	0,00	16.215,96	16.215,96	11.050,00	0,00%	0,00%	0,00%
XE354	0,00	12.707,50	12.707,50	0,00	0,00	0,00	0,00%	0,00%	0,00%
XE355	0,00	0,00	0,00	1.485,59	1.485,59	1.341,93	0,00%	0,00%	0,00%
XE357	0,00	10.200,00	10.200,00	7.000,00	7.000,00	0,00	68,63%	68,63%	0,00%
XE358	0,00	0,00	0,00	44.688,20	44.688,20	19.574,38	0,00%	0,00%	0,00%
XE359	0,00	0,00	0,00	9.486,33	9.486,33	3.132,88	0,00%	0,00%	0,00%
XE361	0,00	0,00	0,00	2.619,44	2.619,44	0,00	0,00%	0,00%	0,00%
XE362	0,00	0,00	0,00	830,90	830,90	830,90	0,00%	0,00%	0,00%
XE363	0,00	0,00	0,00	118,00	118,00	118,00	0,00%	0,00%	0,00%
XE365	0,00	1.000,00	1.000,00	998,39	998,39	0,00	99,84%	99,84%	0,00%
XE374	0,00	0,00	0,00	1.177,34	1.177,34	0,00	0,00%	0,00%	0,00%
XE377	0,00	878,45	878,45	0,00	0,00	0,00	0,00%	0,00%	0,00%
XF002	0,00	6.304,55	6.304,55	0,00	0,00	0,00	0,00%	0,00%	0,00%
XF038	0,00	2.075,63	2.075,63	0,00	0,00	0,00	0,00%	0,00%	0,00%
XF042	0,00	4.681,39	4.681,39	3.668,52	3.668,52	3.668,52	78,36%	78,36%	78,36%
XF077	0,00	7.976,90	7.976,90	0,00	0,00	0,00	0,00%	0,00%	0,00%
XF120	0,00	1.707,04	1.707,04	0,00	0,00	0,00	0,00%	0,00%	0,00%
XF123	0,00	15.086,21	15.086,21	0,00	0,00	0,00	0,00%	0,00%	0,00%
XF134	0,00	1.952,76	1.952,76	0,00	0,00	0,00	0,00%	0,00%	0,00%
XF138	0,00	27,72	27,72	0,00	0,00	0,00	0,00%	0,00%	0,00%
XF155	0,00	16.471,99	16.471,99	0,00	0,00	0,00	0,00%	0,00%	0,00%
XF180	0,00	219,05	219,05	0,00	0,00	0,00	0,00%	0,00%	0,00%
XF207	0,00	648,10	648,10	0,00	0,00	0,00	0,00%	0,00%	0,00%
XF214	0,00	36.828,46	36.828,46	496,33	496,33	466,60	1,35%	1,35%	1,27%
XF219	0,00	85,25	85,25	0,00	0,00	0,00	0,00%	0,00%	0,00%

UNIVERSIDAD DE ALCALA
ESTADO DE EJECUCION DEL PRESUPUESTO DE GASTOS A 17 DE NOVIEMBRE DE 2023

Centro de Coste	Crédito Inicial (1)	Modificaciones de crédito (2) = (3) - (1)	Crédito Final (3)	Compromisos de gastos (4)	Obligaciones reconocidas (5)	Pagos Netos (6)	% 4 / 3	% 5 / 3	% 6 / 3
XF261	0,00	323,63	323,63	0,00	0,00	0,00	0,00%	0,00%	0,00%
XF263	0,00	48,01	48,01	0,00	0,00	0,00	0,00%	0,00%	0,00%
XF294	0,00	255,00	255,00	0,00	0,00	0,00	0,00%	0,00%	0,00%
XF304	0,00	7.709,26	7.709,26	0,00	0,00	0,00	0,00%	0,00%	0,00%
XF320	0,00	76,00	76,00	0,00	0,00	0,00	0,00%	0,00%	0,00%
XF323	0,00	272,56	272,56	0,00	0,00	0,00	0,00%	0,00%	0,00%
XF324	0,00	2.300,59	2.300,59	0,00	0,00	0,00	0,00%	0,00%	0,00%
XF326	0,00	905,74	905,74	0,00	0,00	0,00	0,00%	0,00%	0,00%
XF329	0,00	43.002,02	43.002,02	4.447,59	4.447,59	4.447,59	10,34%	10,34%	10,34%
XF330	0,00	3.400,00	3.400,00	0,00	0,00	0,00	0,00%	0,00%	0,00%
XF331	0,00	510,00	510,00	0,00	0,00	0,00	0,00%	0,00%	0,00%
XF332	0,00	10.200,00	10.200,00	0,00	0,00	0,00	0,00%	0,00%	0,00%
XF333	0,00	369,55	369,55	150,21	150,21	134,84	40,65%	40,65%	36,49%
XF356	0,00	734,71	734,71	0,00	0,00	0,00	0,00%	0,00%	0,00%
XF360	0,00	259,65	259,65	0,00	0,00	0,00	0,00%	0,00%	0,00%
XF361	0,00	1.570,87	1.570,87	0,00	0,00	0,00	0,00%	0,00%	0,00%
XF366	0,00	2.003,09	2.003,09	736,55	736,55	531,45	36,77%	36,77%	26,53%
XF367	0,00	4.158,43	4.158,43	0,00	0,00	0,00	0,00%	0,00%	0,00%
XF369	0,00	1.519,50	1.519,50	0,00	0,00	0,00	0,00%	0,00%	0,00%
XF372	0,00	382,61	382,61	0,00	0,00	0,00	0,00%	0,00%	0,00%
XF374	0,00	460,74	460,74	0,00	0,00	0,00	0,00%	0,00%	0,00%
XF375	0,00	93,96	93,96	0,00	0,00	0,00	0,00%	0,00%	0,00%
XF376	0,00	50,20	50,20	0,00	0,00	0,00	0,00%	0,00%	0,00%
XF377	0,00	951,82	951,82	0,00	0,00	0,00	0,00%	0,00%	0,00%
XF379	0,00	25,40	25,40	0,00	0,00	0,00	0,00%	0,00%	0,00%
XF380	0,00	11.199,19	11.199,19	0,00	0,00	0,00	0,00%	0,00%	0,00%
XF382	0,00	769,50	769,50	0,00	0,00	0,00	0,00%	0,00%	0,00%

UNIVERSIDAD DE ALCALA
ESTADO DE EJECUCION DEL PRESUPUESTO DE GASTOS A 17 DE NOVIEMBRE DE 2023

Centro de Coste	Crédito Inicial (1)	Modificaciones de crédito (2) = (3) - (1)	Crédito Final (3)	Compromisos de gastos (4)	Obligaciones reconocidas (5)	Pagos Netos (6)	% 4 / 3	% 5 / 3	% 6 / 3
XF383	0,00	2.412,62	2.412,62	0,00	0,00	0,00	0,00%	0,00%	0,00%
XF385	0,00	76,52	76,52	0,00	0,00	0,00	0,00%	0,00%	0,00%
XF386	0,00	2.000,00	2.000,00	0,00	0,00	0,00	0,00%	0,00%	0,00%
XF400	0,00	3.000,00	3.000,00	0,00	0,00	0,00	0,00%	0,00%	0,00%
XF404	0,00	1.098,19	1.098,19	250,00	250,00	250,00	22,76%	22,76%	22,76%
XF405	0,00	1.330,14	1.330,14	0,00	0,00	0,00	0,00%	0,00%	0,00%
XF406	0,00	17.671,65	17.671,65	19.509,76	19.509,76	18.299,82	110,40%	110,40%	103,55%
XF407	0,00	2.578,54	2.578,54	3.227,35	3.227,35	3.227,35	125,16%	125,16%	125,16%
XF408	0,00	6.119,27	6.119,27	378,12	378,12	378,12	6,18%	6,18%	6,18%
XF410	0,00	40.398,90	40.398,90	7,50	7,50	7,50	0,02%	0,02%	0,02%
XF411	0,00	32.998,66	32.998,66	7.437,98	7.437,98	0,00	22,54%	22,54%	0,00%
XF412	0,00	463,85	463,85	0,00	0,00	0,00	0,00%	0,00%	0,00%
XF413	0,00	0,00	0,00	5.159,29	5.159,29	5.159,29	0,00%	0,00%	0,00%
XF416	0,00	39.485,13	39.485,13	34.835,40	34.835,40	34.835,40	88,22%	88,22%	88,22%
XF417	0,00	6.962,56	6.962,56	0,00	0,00	0,00	0,00%	0,00%	0,00%
XF418	0,00	2.651,53	2.651,53	0,00	0,00	0,00	0,00%	0,00%	0,00%
XF419	0,00	278,50	278,50	0,00	0,00	0,00	0,00%	0,00%	0,00%
XF423	0,00	42.559,40	42.559,40	42.559,40	42.559,40	38.759,81	100,00%	100,00%	91,07%
XF424	0,00	3.043,00	3.043,00	0,00	0,00	0,00	0,00%	0,00%	0,00%
XF425	0,00	431,31	431,31	0,00	0,00	0,00	0,00%	0,00%	0,00%
XF426	0,00	287,06	287,06	0,00	0,00	0,00	0,00%	0,00%	0,00%
XF429	0,00	3.382,00	3.382,00	0,00	0,00	0,00	0,00%	0,00%	0,00%
XF431	0,00	53,07	53,07	0,00	0,00	0,00	0,00%	0,00%	0,00%
XF433	0,00	231,18	231,18	0,00	0,00	0,00	0,00%	0,00%	0,00%
XF434	0,00	1.000,00	1.000,00	0,00	0,00	0,00	0,00%	0,00%	0,00%
XF435	0,00	7.898,78	7.898,78	0,00	0,00	0,00	0,00%	0,00%	0,00%
XF437	0,00	933,32	933,32	0,00	0,00	0,00	0,00%	0,00%	0,00%

UNIVERSIDAD DE ALCALA
ESTADO DE EJECUCION DEL PRESUPUESTO DE GASTOS A 17 DE NOVIEMBRE DE 2023

Centro de Coste	Crédito Inicial (1)	Modificaciones de crédito (2) = (3) - (1)	Crédito Final (3)	Compromisos de gastos (4)	Obligaciones reconocidas (5)	Pagos Netos (6)	% 4 / 3	% 5 / 3	% 6 / 3
XF438	0,00	307,27	307,27	284,14	284,14	284,14	92,47%	92,47%	92,47%
XF439	0,00	536,85	536,85	0,00	0,00	0,00	0,00%	0,00%	0,00%
XF462	0,00	4.084,51	4.084,51	0,00	0,00	0,00	0,00%	0,00%	0,00%
XF463	0,00	77.446,15	77.446,15	40.467,55	40.467,55	21.956,91	52,25%	52,25%	28,35%
XF464	0,00	588,04	588,04	0,00	0,00	0,00	0,00%	0,00%	0,00%
XF465	0,00	110,00	110,00	0,00	0,00	0,00	0,00%	0,00%	0,00%
XF466	0,00	16.963,93	16.963,93	16.963,93	16.963,93	14.251,57	100,00%	100,00%	84,01%
XF467	0,00	0,00	0,00	9.462,01	9.462,01	10.609,76	0,00%	0,00%	0,00%
XF468	0,00	76.629,92	76.629,92	9.205,88	9.205,88	8.285,38	12,01%	12,01%	10,81%
XF469	0,00	2.964,13	2.964,13	2.242,18	2.242,18	2.156,79	75,64%	75,64%	72,76%
XF471	0,00	65,01	65,01	0,00	0,00	0,00	0,00%	0,00%	0,00%
XF485	0,00	70.834,71	70.834,71	28.744,33	28.744,32	14.042,26	40,58%	40,58%	19,82%
XF487	0,00	6.030,66	6.030,66	4.864,31	4.864,31	0,00	80,66%	80,66%	0,00%
XF488	0,00	1.171,64	1.171,64	0,00	0,00	0,00	0,00%	0,00%	0,00%
XF489	0,00	284,45	284,45	2.006,01	421,79	421,79	705,22%	148,28%	148,28%
XF490	0,00	72.170,70	72.170,70	48.117,44	48.117,44	19.191,68	66,67%	66,67%	26,59%
XF491	0,00	53.666,19	53.666,19	41.255,46	41.255,46	23.907,79	76,87%	76,87%	44,55%
XF492	0,00	82.836,18	82.836,18	45.293,11	45.293,11	18.270,28	54,68%	54,68%	22,06%
XF493	0,00	100.935,97	100.935,97	64.903,81	64.903,81	23.866,25	64,30%	64,30%	23,64%
XF495	0,00	978,43	978,43	0,00	0,00	0,00	0,00%	0,00%	0,00%
XF497	0,00	15,74	15,74	0,00	0,00	0,00	0,00%	0,00%	0,00%
XF499	0,00	288,20	288,20	0,00	0,00	0,00	0,00%	0,00%	0,00%
XF504	0,00	343,35	343,35	0,00	0,00	0,00	0,00%	0,00%	0,00%
XF505	0,00	149,42	149,42	0,00	0,00	0,00	0,00%	0,00%	0,00%
XF507	0,00	19.193,54	19.193,54	9.516,17	9.516,17	9.516,17	49,58%	49,58%	49,58%
XF508	0,00	125.447,84	125.447,84	49.969,87	49.969,87	20.528,63	39,83%	39,83%	16,36%
XF511	0,00	864,70	864,70	0,00	0,00	0,00	0,00%	0,00%	0,00%

UNIVERSIDAD DE ALCALA
ESTADO DE EJECUCION DEL PRESUPUESTO DE GASTOS A 17 DE NOVIEMBRE DE 2023

Centro de Coste	Crédito Inicial (1)	Modificaciones de crédito (2) = (3) - (1)	Crédito Final (3)	Compromisos de gastos (4)	Obligaciones reconocidas (5)	Pagos Netos (6)	% 4 / 3	% 5 / 3	% 6 / 3
XF512	0,00	97,43	97,43	0,00	0,00	0,00	0,00%	0,00%	0,00%
XF513	0,00	605,00	605,00	0,00	0,00	0,00	0,00%	0,00%	0,00%
XF515	0,00	1.079,90	1.079,90	0,00	0,00	0,00	0,00%	0,00%	0,00%
XF516	0,00	3.381,24	3.381,24	2.729,74	2.729,74	12,81	80,73%	80,73%	0,38%
XF517	0,00	7.980,58	7.980,58	11.192,36	11.192,36	30,89	140,24%	140,24%	0,39%
XF518	0,00	32.633,32	32.633,32	19.495,76	19.495,76	17.532,89	59,74%	59,74%	53,73%
XF519	0,00	19.149,01	19.149,01	16.599,68	16.599,68	15.790,35	86,69%	86,69%	82,46%
XF520	0,00	0,00	0,00	26.659,65	24.082,06	15.491,39	0,00%	0,00%	0,00%
XF521	0,00	25.552,27	25.552,27	12.280,91	12.280,91	11.120,45	48,06%	48,06%	43,52%
XF522	0,00	20.304,32	20.304,32	36.912,77	36.912,77	23.355,09	181,80%	181,80%	115,03%
XF523	0,00	18.795,90	18.795,90	33.497,53	33.497,53	17.875,34	178,22%	178,22%	95,10%
XF524	0,00	13.213,29	13.213,29	13.213,29	13.213,29	12.969,79	100,00%	100,00%	98,16%
XF525	0,00	25.449,49	25.449,49	44.235,13	44.235,13	37.664,17	173,82%	173,82%	148,00%
XF526	0,00	86.190,38	86.190,38	72.192,20	72.192,20	33.925,31	83,76%	83,76%	39,36%
XF527	0,00	60,00	60,00	0,00	0,00	0,00	0,00%	0,00%	0,00%
XF529	0,00	437,81	437,81	0,00	0,00	0,00	0,00%	0,00%	0,00%
XF536	0,00	75.216,30	75.216,30	24.050,29	24.050,29	9.246,39	31,97%	31,97%	12,29%
XF537	0,00	16.858,93	16.858,93	17.595,93	17.595,93	7.207,58	104,37%	104,37%	42,75%
XF538	0,00	1.168,85	1.168,85	0,00	0,00	0,00	0,00%	0,00%	0,00%
XF539	0,00	107,59	107,59	107,58	107,58	107,58	99,99%	99,99%	99,99%
XF540	0,00	2.130,36	2.130,36	1.391,55	1.391,55	1.391,55	65,32%	65,32%	65,32%
XF541	0,00	123,05	123,05	0,00	0,00	0,00	0,00%	0,00%	0,00%
XF542	0,00	791,58	791,58	0,00	0,00	0,00	0,00%	0,00%	0,00%
XF543	0,00	2.458,34	2.458,34	2.458,34	2.458,34	2.458,34	100,00%	100,00%	100,00%
XF544	0,00	4.097,19	4.097,19	4.097,19	4.097,19	4.097,19	100,00%	100,00%	100,00%
XF545	0,00	2.298,46	2.298,46	2.298,46	2.298,46	2.298,46	100,00%	100,00%	100,00%
XF546	0,00	3.562,35	3.562,35	3.562,35	3.562,35	3.562,35	100,00%	100,00%	100,00%

UNIVERSIDAD DE ALCALA
ESTADO DE EJECUCION DEL PRESUPUESTO DE GASTOS A 17 DE NOVIEMBRE DE 2023

Centro de Coste	Crédito Inicial (1)	Modificaciones de crédito (2) = (3) - (1)	Crédito Final (3)	Compromisos de gastos (4)	Obligaciones reconocidas (5)	Pagos Netos (6)	% 4 / 3	% 5 / 3	% 6 / 3
XF548	0,00	79,20	79,20	0,00	0,00	0,00	0,00%	0,00%	0,00%
XF550	0,00	30.547,85	30.547,85	6.954,44	6.954,44	6.827,08	22,77%	22,77%	22,35%
XF551	0,00	45.765,54	45.765,54	24.790,03	24.790,03	10.593,51	54,17%	54,17%	23,15%
XF552	0,00	35.183,67	35.183,67	15.501,54	15.501,54	5.339,37	44,06%	44,06%	15,18%
XF553	0,00	30.718,61	30.718,61	22.524,81	22.524,81	9.036,93	73,33%	73,33%	29,42%
XF554	0,00	24.456,97	24.456,97	0,00	0,00	0,00	0,00%	0,00%	0,00%
XF555	0,00	37.757,93	37.757,93	25.139,63	25.139,63	9.610,27	66,58%	66,58%	25,45%
XF556	0,00	27.037,40	27.037,40	20.428,78	20.428,78	19.417,23	75,56%	75,56%	71,82%
XF557	0,00	37.698,31	37.698,31	20.556,78	20.556,78	10.047,55	54,53%	54,53%	26,65%
XF558	0,00	11.654,91	11.654,91	8.390,79	8.390,79	3.212,30	71,99%	71,99%	27,56%
XF559	0,00	9.664,82	9.664,82	5.862,17	5.862,17	5.074,81	60,65%	60,65%	52,51%
XF560	0,00	20.655,37	20.655,37	0,00	0,00	0,00	0,00%	0,00%	0,00%
XF562	0,00	302.447,74	302.447,74	18.495,30	18.495,30	18.495,30	6,12%	6,12%	6,12%
XF563	0,00	5.019,63	5.019,63	0,00	0,00	0,00	0,00%	0,00%	0,00%
XF564	0,00	3.233,03	3.233,03	2.205,27	2.205,27	2.205,27	68,21%	68,21%	68,21%
XF565	0,00	1.875,85	1.875,85	0,00	0,00	0,00	0,00%	0,00%	0,00%
XF566	0,00	19.769,20	19.769,20	1.062,68	1.062,68	693,07	5,38%	5,38%	3,51%
XF567	0,00	31.477,26	31.477,26	6.488,67	6.488,67	4.226,31	20,61%	20,61%	13,43%
XF568	0,00	14.667,00	14.667,00	10.283,58	10.283,58	9.899,08	70,11%	70,11%	67,49%
XF569	0,00	2.000,00	2.000,00	0,00	0,00	0,00	0,00%	0,00%	0,00%
XF570	0,00	52.795,47	52.795,47	18.736,06	18.736,06	7.426,41	35,49%	35,49%	14,07%
XF573	0,00	2.932,50	2.932,50	114,30	114,30	114,30	3,90%	3,90%	3,90%
XF574	0,00	637,50	637,50	136,53	136,53	136,53	21,42%	21,42%	21,42%
XF575	0,00	360,99	360,99	40,35	40,35	40,35	11,18%	11,18%	11,18%
XF576	0,00	75.402,71	75.402,71	0,00	0,00	0,00	0,00%	0,00%	0,00%
XF577	0,00	9.500,00	9.500,00	7.771,12	7.771,12	2.280,67	81,80%	81,80%	24,01%
XF578	0,00	8.099,93	8.099,93	3.066,15	3.066,15	450,00	37,85%	37,85%	5,56%

UNIVERSIDAD DE ALCALA
ESTADO DE EJECUCION DEL PRESUPUESTO DE GASTOS A 17 DE NOVIEMBRE DE 2023

Centro de Coste	Crédito Inicial (1)	Modificaciones de crédito (2) = (3) - (1)	Crédito Final (3)	Compromisos de gastos (4)	Obligaciones reconocidas (5)	Pagos Netos (6)	% 4 / 3	% 5 / 3	% 6 / 3
XF579	0,00	1.269,83	1.269,83	2.208,50	2.208,50	2.208,50	173,92%	173,92%	173,92%
XF580	0,00	0,00	0,00	18.113,58	18.113,58	8.665,64	0,00%	0,00%	0,00%
XF581	0,00	136.300,00	136.300,00	52.166,21	52.166,21	30.942,71	38,27%	38,27%	22,70%
XF582	0,00	92.951,98	92.951,98	19.981,73	19.981,73	15.644,39	21,50%	21,50%	16,83%
XF583	0,00	76.500,00	76.500,00	2.421,34	2.421,34	508,27	3,17%	3,17%	0,66%
XF584	0,00	147.453,87	147.453,87	49.105,29	49.105,29	28.402,79	33,30%	33,30%	19,26%
XF585	0,00	29.347,07	29.347,07	19.071,49	16.493,90	1.422,81	64,99%	56,20%	4,85%
XF595	0,00	791,29	791,29	648,27	648,27	648,27	81,93%	81,93%	81,93%
XF599	0,00	28.834,92	28.834,92	28.834,92	28.834,92	28.834,92	100,00%	100,00%	100,00%
XF600	0,00	0,00	0,00	8.056,00	8.056,00	5.964,56	0,00%	0,00%	0,00%
XF601	0,00	0,00	0,00	19.688,14	19.688,14	15.586,11	0,00%	0,00%	0,00%
XF602	0,00	0,00	0,00	51.426,59	51.426,59	40.346,72	0,00%	0,00%	0,00%
XF603	0,00	0,00	0,00	24.313,01	24.313,01	5.720,15	0,00%	0,00%	0,00%
XF604	0,00	0,00	0,00	29.611,43	29.611,43	14.999,88	0,00%	0,00%	0,00%
XF605	0,00	0,00	0,00	83.472,77	9.021,62	3.515,95	0,00%	0,00%	0,00%
XF606	0,00	0,00	0,00	33.492,54	33.492,54	30.386,03	0,00%	0,00%	0,00%
XF607	0,00	0,00	0,00	18.604,62	18.604,62	9.319,74	0,00%	0,00%	0,00%
XF608	0,00	11.200,00	11.200,00	11.200,00	11.200,00	6.624,06	100,00%	100,00%	59,14%
XF609	0,00	11.200,00	11.200,00	6.541,01	6.541,01	4.830,44	58,40%	58,40%	43,13%
XF610	0,00	10.700,00	10.700,00	10.700,00	10.700,00	10.700,00	100,00%	100,00%	100,00%
XF612	0,00	9.000,00	9.000,00	5.718,96	5.718,96	5.546,68	63,54%	63,54%	61,63%
XF613	0,00	0,00	0,00	4.080,92	4.080,92	0,00	0,00%	0,00%	0,00%
XF614	0,00	6.500,00	6.500,00	6.370,69	6.370,69	2.700,67	98,01%	98,01%	41,55%
XF615	0,00	10.700,00	10.700,00	5.116,62	5.116,62	806,64	47,82%	47,82%	7,54%
XF616	0,00	5.200,00	5.200,00	5.200,00	5.200,00	5.200,00	100,00%	100,00%	100,00%
XF617	0,00	28.000,00	28.000,00	666,00	666,00	666,00	2,38%	2,38%	2,38%
XF618	0,00	25.500,00	25.500,00	0,00	0,00	0,00	0,00%	0,00%	0,00%

UNIVERSIDAD DE ALCALA
ESTADO DE EJECUCION DEL PRESUPUESTO DE GASTOS A 17 DE NOVIEMBRE DE 2023

Centro de Coste	Crédito Inicial (1)	Modificaciones de crédito (2) = (3) - (1)	Crédito Final (3)	Compromisos de gastos (4)	Obligaciones reconocidas (5)	Pagos Netos (6)	% 4 / 3	% 5 / 3	% 6 / 3
XF619	0,00	0,00	0,00	11.572,84	11.572,84	3.332,55	0,00%	0,00%	0,00%
XF621	0,00	0,00	0,00	6.357,21	6.357,21	0,00	0,00%	0,00%	0,00%
XF622	0,00	0,00	0,00	142,68	142,68	0,00	0,00%	0,00%	0,00%
XF624	0,00	9.000,00	9.000,00	2.279,30	2.279,30	404,28	25,33%	25,33%	4,49%
XF625	0,00	9.700,00	9.700,00	2.533,50	2.533,50	2.526,04	26,12%	26,12%	26,04%
XF626	0,00	28.000,00	28.000,00	5.499,57	5.499,57	1.364,95	19,64%	19,64%	4,87%
XF627	0,00	13.500,00	13.500,00	3.676,15	3.676,15	971,10	27,23%	27,23%	7,19%
XF628	0,00	0,00	0,00	3.148,82	3.148,82	1.383,88	0,00%	0,00%	0,00%
XF629	0,00	64.400,00	64.400,00	15.764,94	15.764,94	2.146,68	24,48%	24,48%	3,33%
XF630	0,00	0,00	0,00	4.000,00	4.000,00	0,00	0,00%	0,00%	0,00%
XF631	0,00	30.000,00	30.000,00	16.242,34	16.242,34	2.228,27	54,14%	54,14%	7,43%
XF634	0,00	29.950,00	29.950,00	1.443,98	1.443,98	306,00	4,82%	4,82%	1,02%
XF636	0,00	12.000,00	12.000,00	1.956,40	1.956,40	0,00	16,30%	16,30%	0,00%
XF637	0,00	19.000,00	19.000,00	0,00	0,00	0,00	0,00%	0,00%	0,00%
XF638	0,00	8.000,00	8.000,00	0,00	0,00	0,00	0,00%	0,00%	0,00%
XF639	0,00	1.000,00	1.000,00	0,00	0,00	0,00	0,00%	0,00%	0,00%
XF640	0,00	0,00	0,00	2.046,91	2.046,91	0,00	0,00%	0,00%	0,00%
XF642	0,00	0,00	0,00	1.759,90	1.759,90	0,00	0,00%	0,00%	0,00%
XF646	0,00	7.753,38	7.753,38	4.971,79	4.971,79	2.659,29	64,12%	64,12%	34,30%
XG035	0,00	3.075,00	3.075,00	3.075,00	3.075,00	1.750,00	100,00%	100,00%	56,91%
XG037	0,00	2.864,53	2.864,53	15.660,97	15.660,97	5.864,07	546,72%	546,72%	204,71%
XG038	0,00	2.670,89	2.670,89	2.670,89	2.670,89	1.782,73	100,00%	100,00%	66,75%
XG039	0,00	10.579,77	10.579,77	10.579,77	10.579,77	9.153,03	100,00%	100,00%	86,51%
XG040	0,00	23.009,06	23.009,06	6.829,36	6.829,36	1.896,64	29,68%	29,68%	8,24%
XG041	0,00	37.609,46	37.609,46	17.501,32	17.501,32	17.351,32	46,53%	46,53%	46,14%
XG043	0,00	76,50	76,50	0,00	0,00	0,00	0,00%	0,00%	0,00%
XG044	0,00	1.500,00	1.500,00	0,00	0,00	0,00	0,00%	0,00%	0,00%

UNIVERSIDAD DE ALCALA
ESTADO DE EJECUCION DEL PRESUPUESTO DE GASTOS A 17 DE NOVIEMBRE DE 2023

Centro de Coste	Crédito Inicial (1)	Modificaciones de crédito (2) = (3) - (1)	Crédito Final (3)	Compromisos de gastos (4)	Obligaciones reconocidas (5)	Pagos Netos (6)	% 4 / 3	% 5 / 3	% 6 / 3
XG046	0,00	524,90	524,90	0,00	0,00	0,00	0,00%	0,00%	0,00%
XG048	0,00	6.516,11	6.516,11	6.516,11	6.516,11	6.516,11	100,00%	100,00%	100,00%
XG049	0,00	0,00	0,00	16.032,90	16.032,90	16.032,90	0,00%	0,00%	0,00%
XG050	0,00	5.050,00	5.050,00	4.905,48	4.905,48	2.500,00	97,14%	97,14%	49,50%
XG053	0,00	1.737,50	1.737,50	7.300,00	7.300,00	7.300,00	420,14%	420,14%	420,14%
XG054	0,00	45.671,51	45.671,51	34.435,26	34.435,26	34.259,17	75,40%	75,40%	75,01%
XG055	0,00	22.600,00	22.600,00	15.264,96	15.264,96	10.150,20	67,54%	67,54%	44,91%
XG056	0,00	3.002,33	3.002,33	3.002,33	3.002,33	3.002,33	100,00%	100,00%	100,00%
XG057	0,00	461,53	461,53	461,53	461,53	461,53	100,00%	100,00%	100,00%
XG059	0,00	0,00	0,00	2.912,12	2.912,12	0,00	0,00%	0,00%	0,00%
XG060	0,00	0,00	0,00	3.400,00	3.400,00	3.000,00	0,00%	0,00%	0,00%
XG061	0,00	0,00	0,00	562,55	562,55	373,10	0,00%	0,00%	0,00%
XG062	0,00	0,00	0,00	6.650,74	6.650,74	5.553,47	0,00%	0,00%	0,00%
XG064	0,00	1.500,00	1.500,00	0,00	0,00	0,00	0,00%	0,00%	0,00%
XG067	0,00	878,45	878,45	0,00	0,00	0,00	0,00%	0,00%	0,00%
XI020	0,00	6.394,82	6.394,82	6.394,82	6.394,82	0,00	100,00%	100,00%	0,00%
XI024	0,00	497,16	497,16	0,00	0,00	0,00	0,00%	0,00%	0,00%
XI032	0,00	830,29	830,29	0,00	0,00	0,00	0,00%	0,00%	0,00%
XI035	0,00	135,43	135,43	0,00	0,00	0,00	0,00%	0,00%	0,00%
XI042	0,00	4.556,60	4.556,60	0,00	0,00	0,00	0,00%	0,00%	0,00%
XI056	0,00	1.004,11	1.004,11	878,76	878,76	0,00	87,52%	87,52%	0,00%
XI060	0,00	717,44	717,44	0,00	0,00	0,00	0,00%	0,00%	0,00%
XI062	0,00	19.973,16	19.973,16	0,00	0,00	0,00	0,00%	0,00%	0,00%
XI064	0,00	147.123,78	147.123,78	0,00	0,00	0,00	0,00%	0,00%	0,00%
XI070	0,00	10.412,50	10.412,50	0,00	0,00	0,00	0,00%	0,00%	0,00%
XI076	0,00	54.528,89	54.528,89	0,00	0,00	0,00	0,00%	0,00%	0,00%
XI078	0,00	1.530,00	1.530,00	0,00	0,00	0,00	0,00%	0,00%	0,00%

UNIVERSIDAD DE ALCALA
ESTADO DE EJECUCION DEL PRESUPUESTO DE GASTOS A 17 DE NOVIEMBRE DE 2023

Centro de Coste	Crédito Inicial (1)	Modificaciones de crédito (2) = (3) - (1)	Crédito Final (3)	Compromisos de gastos (4)	Obligaciones reconocidas (5)	Pagos Netos (6)	% 4 / 3	% 5 / 3	% 6 / 3
XI080	0,00	55,32	55,32	0,00	0,00	0,00	0,00%	0,00%	0,00%
XI084	0,00	1.002,29	1.002,29	0,00	0,00	0,00	0,00%	0,00%	0,00%
XI085	0,00	118,65	118,65	0,00	0,00	0,00	0,00%	0,00%	0,00%
XI094	0,00	1.170,25	1.170,25	0,00	0,00	0,00	0,00%	0,00%	0,00%
XI095	0,00	97.039,99	97.039,99	191.157,75	191.157,75	191.157,75	196,99%	196,99%	196,99%
XI096	0,00	1.530,00	1.530,00	0,00	0,00	0,00	0,00%	0,00%	0,00%
XI101	0,00	62.737,94	62.737,94	0,00	0,00	0,00	0,00%	0,00%	0,00%
XI109	0,00	84,31	84,31	0,00	0,00	0,00	0,00%	0,00%	0,00%
XI115	0,00	109,56	109,56	0,00	0,00	0,00	0,00%	0,00%	0,00%
XI116	0,00	1.085,06	1.085,06	0,00	0,00	0,00	0,00%	0,00%	0,00%
XI120	0,00	14.161,09	14.161,09	97.711,37	97.711,37	64.712,07	690,00%	690,00%	456,97%
XI127	0,00	276,70	276,70	276,70	276,70	0,00	100,00%	100,00%	0,00%
XI128	0,00	0,00	0,00	0,00	0,00	0,00	0,00%	0,00%	0,00%
XI129	0,00	167,50	167,50	157,92	157,92	157,92	94,28%	94,28%	94,28%
XI130	0,00	10.411,65	10.411,65	0,00	0,00	0,00	0,00%	0,00%	0,00%
XI134	0,00	267,64	267,64	0,00	0,00	0,00	0,00%	0,00%	0,00%
XI138	0,00	7.129,00	7.129,00	0,00	0,00	0,00	0,00%	0,00%	0,00%
XI139	0,00	53.336,97	53.336,97	0,00	0,00	0,00	0,00%	0,00%	0,00%
XI142	0,00	39.100,00	39.100,00	0,00	0,00	0,00	0,00%	0,00%	0,00%
XI143	0,00	7.476,66	7.476,66	0,00	0,00	0,00	0,00%	0,00%	0,00%
XI145	0,00	4.907,71	4.907,71	5.668,53	5.668,53	5.222,43	115,50%	115,50%	106,41%
XI152	0,00	13.239,96	13.239,96	0,00	0,00	0,00	0,00%	0,00%	0,00%
XI153	0,00	29.997,06	29.997,06	0,00	0,00	0,00	0,00%	0,00%	0,00%
XI154	0,00	16.781,07	16.781,07	8.215,12	8.215,12	8.215,12	48,95%	48,95%	48,95%
XI155	0,00	164,54	164,54	164,54	164,54	0,00	100,00%	100,00%	0,00%
XI156	0,00	9.155,47	9.155,47	6.453,18	5.236,55	4.790,45	70,48%	57,20%	52,32%
XI157	0,00	1.816,63	1.816,63	2.092,93	2.092,93	2.092,93	115,21%	115,21%	115,21%

UNIVERSIDAD DE ALCALA
ESTADO DE EJECUCION DEL PRESUPUESTO DE GASTOS A 17 DE NOVIEMBRE DE 2023

Centro de Coste	Crédito Inicial (1)	Modificaciones de crédito (2) = (3) - (1)	Crédito Final (3)	Compromisos de gastos (4)	Obligaciones reconocidas (5)	Pagos Netos (6)	% 4 / 3	% 5 / 3	% 6 / 3
XI158	0,00	12.041,96	12.041,96	0,00	0,00	0,00	0,00%	0,00%	0,00%
XI160	0,00	2.382,32	2.382,32	0,00	0,00	0,00	0,00%	0,00%	0,00%
XI161	0,00	192,20	192,20	0,00	0,00	0,00	0,00%	0,00%	0,00%
XI162	0,00	32.515,23	32.515,23	8.104,11	8.104,11	8.104,11	24,92%	24,92%	24,92%
XI163	0,00	66.488,54	66.488,54	18.004,66	18.004,66	8.627,41	27,08%	27,08%	12,98%
XI165	0,00	8.267,18	8.267,18	0,00	0,00	0,00	0,00%	0,00%	0,00%
XI166	0,00	7.200,80	7.200,80	2.909,79	2.909,79	2.909,79	40,41%	40,41%	40,41%
XI167	0,00	7.791,67	7.791,67	0,00	0,00	0,00	0,00%	0,00%	0,00%
XI168	0,00	9.920,73	9.920,73	0,00	0,00	0,00	0,00%	0,00%	0,00%
XI169	0,00	4.250,00	4.250,00	0,00	0,00	0,00	0,00%	0,00%	0,00%
XI170	0,00	16.127,24	16.127,24	9.476,68	9.476,68	1.922,70	58,76%	58,76%	11,92%
XI171	0,00	6.375,00	6.375,00	0,00	0,00	0,00	0,00%	0,00%	0,00%
XI172	0,00	12.312,75	12.312,75	12.312,75	12.312,75	12.312,75	100,00%	100,00%	100,00%
XI173	0,00	0,00	0,00	46.845,25	46.845,25	6.550,55	0,00%	0,00%	0,00%
XI174	0,00	0,00	0,00	51.769,79	51.769,79	15.108,98	0,00%	0,00%	0,00%
XI175	0,00	0,00	0,00	11.986,15	11.986,15	11.792,15	0,00%	0,00%	0,00%
XI176	0,00	0,00	0,00	129,30	129,30	129,30	0,00%	0,00%	0,00%
XI177	0,00	0,00	0,00	2.112,00	2.112,00	0,00	0,00%	0,00%	0,00%
XI178	0,00	0,00	0,00	4.458,45	4.458,45	699,02	0,00%	0,00%	0,00%
XI179	0,00	0,00	0,00	9.950,41	2.447,00	0,00	0,00%	0,00%	0,00%
XI182	0,00	0,00	0,00	7.500,00	7.500,00	0,00	0,00%	0,00%	0,00%
XI183	0,00	0,00	0,00	1.419,72	1.419,72	0,00	0,00%	0,00%	0,00%
XK001	0,00	2.088,10	2.088,10	2.088,10	2.088,10	2.088,10	100,00%	100,00%	100,00%
XI1014	0,00	124,46	124,46	0,00	0,00	0,00	0,00%	0,00%	0,00%
XI1028	0,00	33.364,05	33.364,05	4.773,57	4.773,57	4.101,98	14,31%	14,31%	12,29%
XI1063	0,00	189.769,92	189.769,92	40.585,86	37.398,43	30.765,67	21,39%	19,71%	16,21%
XI1070	0,00	16.785,61	16.785,61	0,00	0,00	0,00	0,00%	0,00%	0,00%

UNIVERSIDAD DE ALCALA
ESTADO DE EJECUCION DEL PRESUPUESTO DE GASTOS A 17 DE NOVIEMBRE DE 2023

Centro de Coste	Crédito Inicial (1)	Modificaciones de crédito (2) = (3) - (1)	Crédito Final (3)	Compromisos de gastos (4)	Obligaciones reconocidas (5)	Pagos Netos (6)	% 4 / 3	% 5 / 3	% 6 / 3
XL099	0,00	799,19	799,19	0,00	0,00	0,00	0,00%	0,00%	0,00%
XL100	0,00	3.935,73	3.935,73	419,48	419,48	419,48	10,66%	10,66%	10,66%
XL110	0,00	104,58	104,58	104,58	104,58	104,58	100,00%	100,00%	100,00%
XL137	0,00	11.255,37	11.255,37	1.228,18	1.228,18	1.228,18	10,91%	10,91%	10,91%
XL161	0,00	3.940,23	3.940,23	0,00	0,00	0,00	0,00%	0,00%	0,00%
XL172	0,00	4.902,87	4.902,87	0,00	0,00	0,00	0,00%	0,00%	0,00%
XL180	0,00	11.201,53	11.201,53	100,00	100,00	0,00	0,89%	0,89%	0,00%
XL185	0,00	2.953,35	2.953,35	581,93	581,93	571,79	19,70%	19,70%	19,36%
XL211	0,00	4.000,00	4.000,00	0,00	0,00	0,00	0,00%	0,00%	0,00%
XL212	0,00	5.906,27	5.906,27	0,00	0,00	0,00	0,00%	0,00%	0,00%
XL218	0,00	1.658,54	1.658,54	0,00	0,00	0,00	0,00%	0,00%	0,00%
XL226	0,00	684,66	684,66	0,00	0,00	0,00	0,00%	0,00%	0,00%
XL290	0,00	801,78	801,78	0,00	0,00	0,00	0,00%	0,00%	0,00%
XL296	0,00	13.280,99	13.280,99	0,00	0,00	0,00	0,00%	0,00%	0,00%
XL307	0,00	265,79	265,79	0,00	0,00	0,00	0,00%	0,00%	0,00%
XL316	0,00	14.665,47	14.665,47	0,00	0,00	0,00	0,00%	0,00%	0,00%
XL329	0,00	1.466,18	1.466,18	0,00	0,00	0,00	0,00%	0,00%	0,00%
XL331	0,00	2.693,65	2.693,65	579,73	579,73	579,73	21,52%	21,52%	21,52%
XL358	0,00	1.967,71	1.967,71	0,00	0,00	0,00	0,00%	0,00%	0,00%
XL360	0,00	528,64	528,64	528,64	528,64	528,64	100,00%	100,00%	100,00%
XL376	0,00	2.112,04	2.112,04	728,96	728,96	728,96	34,51%	34,51%	34,51%
XL383	0,00	7.492,00	7.492,00	0,00	0,00	0,00	0,00%	0,00%	0,00%
XL385	0,00	1.811,53	1.811,53	0,00	0,00	0,00	0,00%	0,00%	0,00%
XL386	0,00	8.405,60	8.405,60	0,00	0,00	0,00	0,00%	0,00%	0,00%
XL387	0,00	13.059,46	13.059,46	0,00	0,00	0,00	0,00%	0,00%	0,00%
XL389	0,00	7.609,00	7.609,00	0,00	0,00	0,00	0,00%	0,00%	0,00%
XL391	0,00	8,07	8,07	0,00	0,00	0,00	0,00%	0,00%	0,00%

UNIVERSIDAD DE ALCALA
ESTADO DE EJECUCION DEL PRESUPUESTO DE GASTOS A 17 DE NOVIEMBRE DE 2023

Centro de Coste	Crédito Inicial (1)	Modificaciones de crédito (2) = (3) - (1)	Crédito Final (3)	Compromisos de gastos (4)	Obligaciones reconocidas (5)	Pagos Netos (6)	% 4 / 3	% 5 / 3	% 6 / 3
XL393	0,00	4.138,61	4.138,61	4.138,61	4.138,61	1.138,61	100,00%	100,00%	27,51%
XL403	0,00	2.487,74	2.487,74	0,00	0,00	0,00	0,00%	0,00%	0,00%
XL404	0,00	331.980,00	331.980,00	76.777,06	76.777,06	42.335,90	23,13%	23,13%	12,75%
XL405	0,00	30,49	30,49	0,00	0,00	0,00	0,00%	0,00%	0,00%
XL406	0,00	33.223,82	33.223,82	6.034,19	6.034,19	2.896,19	18,16%	18,16%	8,72%
XL408	0,00	2.265,05	2.265,05	0,00	0,00	0,00	0,00%	0,00%	0,00%
XL410	0,00	1.020,00	1.020,00	843,99	843,99	843,99	82,74%	82,74%	82,74%
XL420	0,00	0,00	0,00	13.818,82	13.818,82	6.128,88	0,00%	0,00%	0,00%
XL422	0,00	1.913,51	1.913,51	1.934,27	1.934,27	1.934,27	101,08%	101,08%	101,08%
XL424	0,00	3.301,15	3.301,15	0,00	0,00	0,00	0,00%	0,00%	0,00%
XL426	0,00	12,90	12,90	0,00	0,00	0,00	0,00%	0,00%	0,00%
XL428	0,00	198,88	198,88	0,00	0,00	0,00	0,00%	0,00%	0,00%
XL430	0,00	76,75	76,75	0,00	0,00	0,00	0,00%	0,00%	0,00%
XL432	0,00	16.737,51	16.737,51	0,00	0,00	0,00	0,00%	0,00%	0,00%
XL434	0,00	8.429,76	8.429,76	2.342,47	2.342,47	0,00	27,79%	27,79%	0,00%
XL435	0,00	31.627,70	31.627,70	31.627,70	31.627,70	27.504,57	100,00%	100,00%	86,96%
XL436	0,00	6.211,97	6.211,97	0,00	0,00	0,00	0,00%	0,00%	0,00%
XL437	0,00	28.490,96	28.490,96	6.881,15	6.881,15	951,51	24,15%	24,15%	3,34%
XL438	0,00	67.086,68	67.086,68	27.467,52	27.467,52	19.941,53	40,94%	40,94%	29,73%
XL439	0,00	14.933,03	14.933,03	1.490,40	1.490,40	3.705,19	9,98%	9,98%	24,81%
XL440	0,00	1.188,45	1.188,45	0,00	0,00	0,00	0,00%	0,00%	0,00%
XL444	0,00	5.525,00	5.525,00	5.525,00	5.525,00	5.161,39	100,00%	100,00%	93,42%
XL445	0,00	379,78	379,78	0,00	0,00	0,00	0,00%	0,00%	0,00%
XL455	0,00	11.687,50	11.687,50	1.350,39	1.350,39	0,00	11,55%	11,55%	0,00%
XL456	0,00	10.975,98	10.975,98	10.619,59	10.619,59	9.903,46	96,75%	96,75%	90,23%
XL457	0,00	1.054,24	1.054,24	983,70	983,70	983,70	93,31%	93,31%	93,31%
XL458	0,00	7.480,23	7.480,23	7.070,49	7.070,49	7.070,49	94,52%	94,52%	94,52%

UNIVERSIDAD DE ALCALA
ESTADO DE EJECUCION DEL PRESUPUESTO DE GASTOS A 17 DE NOVIEMBRE DE 2023

Centro de Coste	Crédito Inicial (1)	Modificaciones de crédito (2) = (3) - (1)	Crédito Final (3)	Compromisos de gastos (4)	Obligaciones reconocidas (5)	Pagos Netos (6)	% 4 / 3	% 5 / 3	% 6 / 3
XL459	0,00	0,09	0,09	0,00	0,00	0,00	0,00%	0,00%	0,00%
XL460	0,00	1.895,67	1.895,67	0,00	0,00	0,00	0,00%	0,00%	0,00%
XL461	0,00	3.314,35	3.314,35	2.394,71	2.394,71	2.394,71	72,25%	72,25%	72,25%
XL462	0,00	7.143,16	7.143,16	0,00	0,00	0,00	0,00%	0,00%	0,00%
XL464	0,00	170,34	170,34	0,00	0,00	0,00	0,00%	0,00%	0,00%
XL465	0,00	21.467,97	21.467,97	7.696,19	7.696,19	5.594,39	35,85%	35,85%	26,06%
XL466	0,00	25.142,05	25.142,05	24.601,10	24.601,10	23.565,20	97,85%	97,85%	93,73%
XL468	0,00	31.437,70	31.437,70	15.870,87	15.870,87	15.243,92	50,48%	50,48%	48,49%
XL469	0,00	4.682,54	4.682,54	0,00	0,00	0,00	0,00%	0,00%	0,00%
XL470	0,00	31.418,85	31.418,85	24.390,32	24.390,32	17.052,66	77,63%	77,63%	54,28%
XL471	0,00	10.010,29	10.010,29	6.193,49	6.193,49	1.135,45	61,87%	61,87%	11,34%
XL473	0,00	18.004,60	18.004,60	15.304,86	15.304,86	14.027,46	85,01%	85,01%	77,91%
XL474	0,00	15.029,91	15.029,91	7.134,53	7.134,53	6.857,15	47,47%	47,47%	45,62%
XL475	0,00	4.730,00	4.730,00	1.300,00	1.300,00	1.300,00	27,48%	27,48%	27,48%
XL478	0,00	12.191,74	12.191,74	380,34	380,34	380,34	3,12%	3,12%	3,12%
XL479	0,00	3.476,61	3.476,61	532,55	532,55	532,55	15,32%	15,32%	15,32%
XL480	0,00	115.302,53	115.302,53	38.826,82	38.826,82	18.428,77	33,67%	33,67%	15,98%
XL481	0,00	2.248,72	2.248,72	183,82	183,82	0,00	8,17%	8,17%	0,00%
XL482	0,00	46.743,58	46.743,58	20.813,79	20.813,79	18.904,21	44,53%	44,53%	40,44%
XL483	0,00	43.755,93	43.755,93	16.272,53	16.272,53	7.698,77	37,19%	37,19%	17,59%
XL484	0,00	60.545,20	60.545,20	42.843,26	42.843,26	26.345,49	70,76%	70,76%	43,51%
XL485	0,00	15.550,40	15.550,40	298,78	298,78	298,78	1,92%	1,92%	1,92%
XL486	0,00	134,40	134,40	0,00	0,00	0,00	0,00%	0,00%	0,00%
XL487	0,00	295,55	295,55	285,00	285,00	285,00	96,43%	96,43%	96,43%
XL488	0,00	51.360,67	51.360,67	12.103,22	12.103,22	6.690,38	23,57%	23,57%	13,03%
XL489	0,00	1.232,36	1.232,36	0,00	0,00	0,00	0,00%	0,00%	0,00%
XL490	0,00	2.499,74	2.499,74	0,00	0,00	0,00	0,00%	0,00%	0,00%

UNIVERSIDAD DE ALCALA
ESTADO DE EJECUCION DEL PRESUPUESTO DE GASTOS A 17 DE NOVIEMBRE DE 2023

Centro de Coste	Crédito Inicial (1)	Modificaciones de crédito (2) = (3) - (1)	Crédito Final (3)	Compromisos de gastos (4)	Obligaciones reconocidas (5)	Pagos Netos (6)	% 4 / 3	% 5 / 3	% 6 / 3
XL491	0,00	123,70	123,70	0,00	0,00	0,00	0,00%	0,00%	0,00%
XL492	0,00	43.449,23	43.449,23	3.374,46	3.374,46	3.128,03	7,77%	7,77%	7,20%
XL493	0,00	11.687,50	11.687,50	0,00	0,00	0,00	0,00%	0,00%	0,00%
XL494	0,00	97.430,26	97.430,26	35.505,22	35.505,22	19.330,14	36,44%	36,44%	19,84%
XL495	0,00	969,92	969,92	72,85	72,85	72,85	7,51%	7,51%	7,51%
XL498	0,00	163.617,81	163.617,81	25.804,17	25.804,17	10.623,20	15,77%	15,77%	6,49%
XL499	0,00	0,00	0,00	36.243,91	36.243,91	17.461,05	0,00%	0,00%	0,00%
XL501	0,00	3.174,06	3.174,06	2.984,12	2.984,12	2.063,06	94,02%	94,02%	65,00%
XL502	0,00	250,38	250,38	0,00	0,00	0,00	0,00%	0,00%	0,00%
XL505	0,00	10.938,24	10.938,24	5.743,32	5.743,32	5.575,02	52,51%	52,51%	50,97%
XL506	0,00	0,00	0,00	7.081,63	7.081,63	7.081,63	0,00%	0,00%	0,00%
XL507	0,00	26.823,03	26.823,03	24.128,03	24.128,03	14.498,94	89,95%	89,95%	54,05%
XL508	0,00	3.555,23	3.555,23	532,55	532,55	532,55	14,98%	14,98%	14,98%
XL509	0,00	3.621,83	3.621,83	0,00	0,00	0,00	0,00%	0,00%	0,00%
XL510	0,00	38.732,51	38.732,51	0,00	0,00	0,00	0,00%	0,00%	0,00%
XL512	0,00	81.733,89	81.733,89	22.728,43	22.728,43	15.343,07	27,81%	27,81%	18,77%
XL514	0,00	28.770,24	28.770,24	10.850,49	10.850,49	4.055,55	37,71%	37,71%	14,10%
XL516	0,00	7.208,00	7.208,00	46,36	46,36	46,36	0,64%	0,64%	0,64%
XL518	0,00	8.280,69	8.280,69	8.280,69	8.280,69	3.198,77	100,00%	100,00%	38,63%
XL519	0,00	35.846,01	35.846,01	14.531,63	14.531,63	6.916,33	40,54%	40,54%	19,29%
XL520	0,00	39.093,63	39.093,63	6.787,53	6.787,53	6.787,53	17,36%	17,36%	17,36%
XL521	0,00	1.436,94	1.436,94	0,00	0,00	0,00	0,00%	0,00%	0,00%
XL522	0,00	37,91	37,91	0,00	0,00	0,00	0,00%	0,00%	0,00%
XL523	0,00	10.460,20	10.460,20	1.247,57	1.247,57	1.247,57	11,93%	11,93%	11,93%
XL524	0,00	16.722,67	16.722,67	15.431,04	15.431,04	14.625,08	92,28%	92,28%	87,46%
XL526	0,00	24.064,12	24.064,12	25.724,64	25.724,64	10.556,67	106,90%	106,90%	43,87%
XL527	0,00	6.585,94	6.585,94	0,00	0,00	0,00	0,00%	0,00%	0,00%

UNIVERSIDAD DE ALCALA
ESTADO DE EJECUCION DEL PRESUPUESTO DE GASTOS A 17 DE NOVIEMBRE DE 2023

Centro de Coste	Crédito Inicial (1)	Modificaciones de crédito (2) = (3) - (1)	Crédito Final (3)	Compromisos de gastos (4)	Obligaciones reconocidas (5)	Pagos Netos (6)	% 4 / 3	% 5 / 3	% 6 / 3
XL528	0,00	5.192,69	5.192,69	605,21	605,21	462,83	11,66%	11,66%	8,91%
XL529	0,00	12.750,00	12.750,00	0,00	0,00	0,00	0,00%	0,00%	0,00%
XL530	0,00	5.171,35	5.171,35	1.813,89	1.813,89	834,59	35,08%	35,08%	16,14%
XL531	0,00	79,12	79,12	0,00	0,00	0,00	0,00%	0,00%	0,00%
XL532	0,00	9.739,18	9.739,18	11.679,98	11.679,98	635,61	119,93%	119,93%	6,53%
XL533	0,00	1.140,90	1.140,90	1.179,38	1.179,38	223,30	103,37%	103,37%	19,57%
XL534	0,00	48.579,72	48.579,72	18.535,92	18.535,92	2.798,13	38,16%	38,16%	5,76%
XL535	0,00	2.229,23	2.229,23	2.229,00	2.229,00	2.229,00	99,99%	99,99%	99,99%
XL538	0,00	20.001,49	20.001,49	7.479,08	7.479,08	7.479,08	37,39%	37,39%	37,39%
XL539	0,00	94.500,00	94.500,00	39.592,23	39.592,23	23.977,56	41,90%	41,90%	25,37%
XL540	0,00	21.745,90	21.745,90	3.552,87	3.552,87	3.512,87	16,34%	16,34%	16,15%
XL542	0,00	6.974,45	6.974,45	22.831,32	22.831,32	7.484,57	327,36%	327,36%	107,31%
XL543	0,00	24.552,24	24.552,24	18.324,15	18.324,15	5.990,12	74,63%	74,63%	24,40%
XL544	0,00	31.683,10	31.683,10	28.438,17	28.438,17	28.438,17	89,76%	89,76%	89,76%
XL548	0,00	12.424,71	12.424,71	8.077,04	8.077,04	8.077,04	65,01%	65,01%	65,01%
XL549	0,00	9.300,00	9.300,00	0,00	0,00	0,00	0,00%	0,00%	0,00%
XL550	0,00	2.721,88	2.721,88	2.721,88	2.721,88	2.721,88	100,00%	100,00%	100,00%
XL551	0,00	461,53	461,53	460,46	460,46	460,46	99,77%	99,77%	99,77%
XL552	0,00	461,53	461,53	460,80	460,80	460,80	99,84%	99,84%	99,84%
XL553	0,00	461,53	461,53	461,53	461,53	461,53	100,00%	100,00%	100,00%
XL554	0,00	461,53	461,53	0,00	0,00	0,00	0,00%	0,00%	0,00%
XL555	0,00	461,53	461,53	0,00	0,00	0,00	0,00%	0,00%	0,00%
XL556	0,00	461,53	461,53	461,53	461,53	0,00	100,00%	100,00%	0,00%
XL557	0,00	461,53	461,53	461,53	461,53	461,53	100,00%	100,00%	100,00%
XL558	0,00	461,53	461,53	373,47	373,47	90,00	80,92%	80,92%	19,50%
XL559	0,00	461,53	461,53	416,07	416,07	416,07	90,15%	90,15%	90,15%
XL560	0,00	12.670,00	12.670,00	2.212,74	2.212,74	1.032,08	17,46%	17,46%	8,15%

UNIVERSIDAD DE ALCALA
ESTADO DE EJECUCION DEL PRESUPUESTO DE GASTOS A 17 DE NOVIEMBRE DE 2023

Centro de Coste	Crédito Inicial (1)	Modificaciones de crédito (2) = (3) - (1)	Crédito Final (3)	Compromisos de gastos (4)	Obligaciones reconocidas (5)	Pagos Netos (6)	% 4 / 3	% 5 / 3	% 6 / 3
XL561	0,00	4.800,00	4.800,00	3.669,22	3.669,22	3.564,41	76,44%	76,44%	74,26%
XL562	0,00	4.800,00	4.800,00	350,00	350,00	350,00	7,29%	7,29%	7,29%
XL563	0,00	8.000,00	8.000,00	7.902,80	7.902,80	7.902,80	98,79%	98,79%	98,79%
XL564	0,00	0,00	0,00	3.622,51	3.622,51	3.622,51	0,00%	0,00%	0,00%
XL565	0,00	4.291,00	4.291,00	1.329,16	1.329,16	0,00	30,98%	30,98%	0,00%
XL568	0,00	1.500,00	1.500,00	1.363,78	1.363,78	1.363,78	90,92%	90,92%	90,92%
XL569	0,00	0,00	0,00	7.507,64	7.507,64	0,00	0,00%	0,00%	0,00%
XL570	0,00	500,00	500,00	0,00	0,00	0,00	0,00%	0,00%	0,00%
XL572	0,00	30.000,00	30.000,00	8.429,09	8.429,09	0,00	28,10%	28,10%	0,00%
XL573	0,00	10.000,00	10.000,00	0,00	0,00	0,00	0,00%	0,00%	0,00%
XL574	0,00	10.000,00	10.000,00	0,00	0,00	0,00	0,00%	0,00%	0,00%
XL575	0,00	40.000,00	40.000,00	0,00	0,00	0,00	0,00%	0,00%	0,00%
XL576	0,00	10.000,00	10.000,00	0,00	0,00	0,00	0,00%	0,00%	0,00%
XL577	0,00	0,00	0,00	23.510,44	23.510,44	21.302,00	0,00%	0,00%	0,00%
XL580	0,00	0,00	0,00	5.420,13	5.420,13	2.204,48	0,00%	0,00%	0,00%
XL581	0,00	0,00	0,00	9.386,76	9.386,76	2.285,94	0,00%	0,00%	0,00%
XL582	0,00	0,00	0,00	9.455,83	9.455,83	1.447,20	0,00%	0,00%	0,00%
XL585	0,00	0,00	0,00	3.258,57	3.258,57	3.258,57	0,00%	0,00%	0,00%
XL589	0,00	0,00	0,00	774,58	774,58	0,00	0,00%	0,00%	0,00%
XL592	0,00	0,00	0,00	1.061,76	1.061,76	46,76	0,00%	0,00%	0,00%
XL595	0,00	878,45	878,45	0,00	0,00	0,00	0,00%	0,00%	0,00%
XL596	0,00	878,45	878,45	0,00	0,00	0,00	0,00%	0,00%	0,00%
XL597	0,00	878,45	878,45	0,00	0,00	0,00	0,00%	0,00%	0,00%
XL598	0,00	878,45	878,45	0,00	0,00	0,00	0,00%	0,00%	0,00%
XL599	0,00	878,45	878,45	0,00	0,00	0,00	0,00%	0,00%	0,00%
XL600	0,00	878,45	878,45	118,90	118,90	0,00	13,54%	13,54%	0,00%
XL601	0,00	878,45	878,45	0,00	0,00	0,00	0,00%	0,00%	0,00%

UNIVERSIDAD DE ALCALA
ESTADO DE EJECUCION DEL PRESUPUESTO DE GASTOS A 17 DE NOVIEMBRE DE 2023

Centro de Coste	Crédito Inicial (1)	Modificaciones de crédito (2) = (3) - (1)	Crédito Final (3)	Compromisos de gastos (4)	Obligaciones reconocidas (5)	Pagos Netos (6)	% 4 / 3	% 5 / 3	% 6 / 3
XL602	0,00	878,45	878,45	0,00	0,00	0,00	0,00%	0,00%	0,00%
XL603	0,00	878,45	878,45	0,00	0,00	0,00	0,00%	0,00%	0,00%
XM009	0,00	0,00	0,00	200,00	200,00	200,00	0,00%	0,00%	0,00%
XM101	0,00	1.708,33	1.708,33	0,00	0,00	0,00	0,00%	0,00%	0,00%
XM102	0,00	13.588,36	13.588,36	0,00	0,00	0,00	0,00%	0,00%	0,00%
XM106	0,00	7.875,00	7.875,00	0,00	0,00	0,00	0,00%	0,00%	0,00%
XM110	0,00	30.849,18	30.849,18	0,00	0,00	0,00	0,00%	0,00%	0,00%
XM124	0,00	11.524,02	11.524,02	0,00	0,00	0,00	0,00%	0,00%	0,00%
XM126	0,00	2.227,12	2.227,12	0,00	0,00	0,00	0,00%	0,00%	0,00%
XM132	0,00	4.208,15	4.208,15	0,00	0,00	0,00	0,00%	0,00%	0,00%
XM133	0,00	2.004,64	2.004,64	0,00	0,00	0,00	0,00%	0,00%	0,00%
XM135	0,00	130,21	130,21	0,00	0,00	0,00	0,00%	0,00%	0,00%
XM138	0,00	565,28	565,28	312,00	312,00	156,00	55,19%	55,19%	27,60%
XM141	0,00	1.098,29	1.098,29	0,00	0,00	0,00	0,00%	0,00%	0,00%
XM150	0,00	3.646,26	3.646,26	0,00	0,00	0,00	0,00%	0,00%	0,00%
XM151	0,00	1.070,35	1.070,35	0,00	0,00	0,00	0,00%	0,00%	0,00%
XM156	0,00	15.619,44	15.619,44	34,31	34,31	0,00	0,22%	0,22%	0,00%
XM161	0,00	57,70	57,70	0,00	0,00	0,00	0,00%	0,00%	0,00%
XM164	0,00	1.573,74	1.573,74	0,00	0,00	0,00	0,00%	0,00%	0,00%
XM171	0,00	494,91	494,91	0,00	0,00	0,00	0,00%	0,00%	0,00%
XM172	0,00	36,36	36,36	0,00	0,00	0,00	0,00%	0,00%	0,00%
XM181	0,00	1.072,02	1.072,02	0,00	0,00	0,00	0,00%	0,00%	0,00%
XM204	0,00	1.563,98	1.563,98	0,00	0,00	0,00	0,00%	0,00%	0,00%
XM220	0,00	293,43	293,43	0,00	0,00	0,00	0,00%	0,00%	0,00%
XM224	0,00	422,30	422,30	0,00	0,00	0,00	0,00%	0,00%	0,00%
XM227	0,00	3.844,74	3.844,74	0,00	0,00	0,00	0,00%	0,00%	0,00%
XM241	0,00	9.400,34	9.400,34	0,00	0,00	0,00	0,00%	0,00%	0,00%

UNIVERSIDAD DE ALCALA
ESTADO DE EJECUCION DEL PRESUPUESTO DE GASTOS A 17 DE NOVIEMBRE DE 2023

Centro de Coste	Crédito Inicial (1)	Modificaciones de crédito (2) = (3) - (1)	Crédito Final (3)	Compromisos de gastos (4)	Obligaciones reconocidas (5)	Pagos Netos (6)	% 4 / 3	% 5 / 3	% 6 / 3
XM242	0,00	916,06	916,06	0,00	0,00	0,00	0,00%	0,00%	0,00%
XM250	0,00	2.888,38	2.888,38	0,00	0,00	0,00	0,00%	0,00%	0,00%
XM251	0,00	5.443,25	5.443,25	3.240,00	3.240,00	240,00	59,52%	59,52%	4,41%
XM252	0,00	530,90	530,90	0,00	0,00	0,00	0,00%	0,00%	0,00%
XM254	0,00	781,95	781,95	0,00	0,00	0,00	0,00%	0,00%	0,00%
XM262	0,00	405,02	405,02	0,00	0,00	0,00	0,00%	0,00%	0,00%
XM270	0,00	76.223,83	76.223,83	704,61	704,61	0,00	0,92%	0,92%	0,00%
XM272	0,00	3.061,37	3.061,37	0,00	0,00	0,00	0,00%	0,00%	0,00%
XM281	0,00	0,00	0,00	31.297,19	31.297,19	11.895,61	0,00%	0,00%	0,00%
XM287	0,00	336,25	336,25	0,00	0,00	0,00	0,00%	0,00%	0,00%
XM288	0,00	12.992,05	12.992,05	0,00	0,00	0,00	0,00%	0,00%	0,00%
XM289	0,00	334,48	334,48	0,00	0,00	0,00	0,00%	0,00%	0,00%
XM304	0,00	195,92	195,92	0,00	0,00	0,00	0,00%	0,00%	0,00%
XM306	0,00	165,53	165,53	0,00	0,00	0,00	0,00%	0,00%	0,00%
XM318	0,00	1.123,45	1.123,45	0,00	0,00	0,00	0,00%	0,00%	0,00%
XM329	0,00	146,38	146,38	0,00	0,00	0,00	0,00%	0,00%	0,00%
XM338	0,00	2.614,77	2.614,77	0,00	0,00	0,00	0,00%	0,00%	0,00%
XM340	0,00	632,49	632,49	0,00	0,00	0,00	0,00%	0,00%	0,00%
XM345	0,00	9.291,50	9.291,50	0,00	0,00	0,00	0,00%	0,00%	0,00%
XM346	0,00	2.275,45	2.275,45	0,00	0,00	0,00	0,00%	0,00%	0,00%
XM347	0,00	17.287,42	17.287,42	0,00	0,00	0,00	0,00%	0,00%	0,00%
XM360	0,00	362,81	362,81	0,00	0,00	0,00	0,00%	0,00%	0,00%
XM364	0,00	21.612,53	21.612,53	0,00	0,00	0,00	0,00%	0,00%	0,00%
XM365	0,00	50.613,54	50.613,54	0,00	0,00	0,00	0,00%	0,00%	0,00%
XM366	0,00	22.829,88	22.829,88	0,00	0,00	0,00	0,00%	0,00%	0,00%
XM380	0,00	7.926,54	7.926,54	6.534,34	6.534,34	93,50	82,44%	82,44%	1,18%
XM381	0,00	86.845,38	86.845,38	0,00	0,00	0,00	0,00%	0,00%	0,00%

UNIVERSIDAD DE ALCALA
ESTADO DE EJECUCION DEL PRESUPUESTO DE GASTOS A 17 DE NOVIEMBRE DE 2023

Centro de Coste	Crédito Inicial (1)	Modificaciones de crédito (2) = (3) - (1)	Crédito Final (3)	Compromisos de gastos (4)	Obligaciones reconocidas (5)	Pagos Netos (6)	% 4 / 3	% 5 / 3	% 6 / 3
XM386	0,00	1.391,97	1.391,97	0,00	0,00	0,00	0,00%	0,00%	0,00%
XM398	0,00	141,84	141,84	0,00	0,00	0,00	0,00%	0,00%	0,00%
XM403	0,00	196,00	196,00	0,00	0,00	0,00	0,00%	0,00%	0,00%
XM406	0,00	8.217,80	8.217,80	0,00	0,00	0,00	0,00%	0,00%	0,00%
XM408	0,00	42.274,46	42.274,46	0,00	0,00	0,00	0,00%	0,00%	0,00%
XM418	0,00	6.039,08	6.039,08	0,00	0,00	0,00	0,00%	0,00%	0,00%
XM423	0,00	4.258,27	4.258,27	0,00	0,00	0,00	0,00%	0,00%	0,00%
XM424	0,00	2.681,11	2.681,11	0,00	0,00	0,00	0,00%	0,00%	0,00%
XM425	0,00	4.932,31	4.932,31	0,00	0,00	0,00	0,00%	0,00%	0,00%
XM426	0,00	25.500,00	25.500,00	0,00	0,00	0,00	0,00%	0,00%	0,00%
XM429	0,00	4.185,88	4.185,88	120,00	120,00	120,00	2,87%	2,87%	2,87%
XM431	0,00	6.602,44	6.602,44	0,00	0,00	0,00	0,00%	0,00%	0,00%
XM432	0,00	5.970,71	5.970,71	0,00	0,00	0,00	0,00%	0,00%	0,00%
XM433	0,00	3.895,80	3.895,80	0,00	0,00	0,00	0,00%	0,00%	0,00%
XM434	0,00	19.483,99	19.483,99	0,00	0,00	0,00	0,00%	0,00%	0,00%
XM435	0,00	250,00	250,00	0,00	0,00	0,00	0,00%	0,00%	0,00%
XM442	0,00	35.610,87	35.610,87	0,00	0,00	0,00	0,00%	0,00%	0,00%
XM443	0,00	27.538,53	27.538,53	0,00	0,00	0,00	0,00%	0,00%	0,00%
XM444	0,00	2.369,20	2.369,20	0,00	0,00	0,00	0,00%	0,00%	0,00%
XM448	0,00	53.391,35	53.391,35	0,00	0,00	0,00	0,00%	0,00%	0,00%
XM449	0,00	7.062,62	7.062,62	277,06	277,06	258,06	3,92%	3,92%	3,65%
XM450	0,00	18.413,14	18.413,14	0,00	0,00	0,00	0,00%	0,00%	0,00%
XM453	0,00	23.369,20	23.369,20	20.090,51	20.090,51	8.592,18	85,97%	85,97%	36,77%
XM454	0,00	15.217,11	15.217,11	0,00	0,00	0,00	0,00%	0,00%	0,00%
XM458	0,00	743,75	743,75	0,00	0,00	0,00	0,00%	0,00%	0,00%
XM460	0,00	4.067,80	4.067,80	0,00	0,00	0,00	0,00%	0,00%	0,00%
XM461	0,00	25.500,00	25.500,00	0,00	0,00	0,00	0,00%	0,00%	0,00%

UNIVERSIDAD DE ALCALA
ESTADO DE EJECUCION DEL PRESUPUESTO DE GASTOS A 17 DE NOVIEMBRE DE 2023

Centro de Coste	Crédito Inicial (1)	Modificaciones de crédito (2) = (3) - (1)	Crédito Final (3)	Compromisos de gastos (4)	Obligaciones reconocidas (5)	Pagos Netos (6)	% 4 / 3	% 5 / 3	% 6 / 3
XM462	0,00	4.250,00	4.250,00	0,00	0,00	0,00	0,00%	0,00%	0,00%
XM463	0,00	53.585,29	53.585,29	56,75	56,75	56,75	0,11%	0,11%	0,11%
XM464	0,00	12.756,92	12.756,92	8.129,48	8.129,48	8.129,48	63,73%	63,73%	63,73%
XM466	0,00	7.650,00	7.650,00	7.650,00	7.650,00	0,00	100,00%	100,00%	0,00%
XM470	0,00	6.000,00	6.000,00	0,00	0,00	0,00	0,00%	0,00%	0,00%
XM484	0,00	895,65	895,65	0,00	0,00	0,00	0,00%	0,00%	0,00%
XM486	0,00	1.961,72	1.961,72	0,00	0,00	0,00	0,00%	0,00%	0,00%
XM487	0,00	25.500,00	25.500,00	0,00	0,00	0,00	0,00%	0,00%	0,00%
XM488	0,00	24.064,71	24.064,71	15.642,59	15.642,59	15.642,59	65,00%	65,00%	65,00%
XM489	0,00	26.210,50	26.210,50	20.651,18	20.651,18	20.498,42	78,79%	78,79%	78,21%
XM490	0,00	2.569,03	2.569,03	0,00	0,00	0,00	0,00%	0,00%	0,00%
XM494	0,00	1.129,01	1.129,01	13.645,14	13.645,14	5.731,30	1208,59%	1208,59%	507,64%
XM497	0,00	95.682,77	95.682,77	32.387,49	32.387,49	20.760,32	33,85%	33,85%	21,70%
XM498	0,00	50.485,52	50.485,52	52.241,40	52.241,40	46.074,29	103,48%	103,48%	91,26%
XM499	0,00	394.992,90	394.992,90	74.451,05	68.636,18	56.516,78	18,85%	17,38%	14,31%
XM500	0,00	1.790,00	1.790,00	0,00	0,00	0,00	0,00%	0,00%	0,00%
XM501	0,00	18.215,63	18.215,63	10.363,09	10.363,09	9.564,49	56,89%	56,89%	52,51%
XM502	0,00	97.614,95	97.614,95	24.367,34	24.367,34	21.854,03	24,96%	24,96%	22,39%
XM503	0,00	4.573,11	4.573,11	0,00	0,00	0,00	0,00%	0,00%	0,00%
XM520	0,00	103,73	103,73	0,00	0,00	0,00	0,00%	0,00%	0,00%
XM521	0,00	0,00	0,00	1.044,86	702,35	0,00	0,00%	0,00%	0,00%
XM526	0,00	2.005,44	2.005,44	2.997,20	2.997,20	2.997,20	149,45%	149,45%	149,45%
XM527	0,00	2.167,32	2.167,32	0,00	0,00	0,00	0,00%	0,00%	0,00%
XM529	0,00	4.250,00	4.250,00	2.176,30	2.176,30	1.750,38	51,21%	51,21%	41,19%
XM531	0,00	18.223,93	18.223,93	12.281,63	12.281,63	12.199,66	67,39%	67,39%	66,94%
XM532	0,00	116.203,43	116.203,43	19.720,30	19.720,30	14.951,97	16,97%	16,97%	12,87%
XM533	0,00	30.190,90	30.190,90	25.315,50	25.315,50	24.602,64	83,85%	83,85%	81,49%

UNIVERSIDAD DE ALCALA
ESTADO DE EJECUCION DEL PRESUPUESTO DE GASTOS A 17 DE NOVIEMBRE DE 2023

Centro de Coste	Crédito Inicial (1)	Modificaciones de crédito (2) = (3) - (1)	Crédito Final (3)	Compromisos de gastos (4)	Obligaciones reconocidas (5)	Pagos Netos (6)	% 4 / 3	% 5 / 3	% 6 / 3
XM534	0,00	1.506,19	1.506,19	0,00	0,00	0,00	0,00%	0,00%	0,00%
XM535	0,00	5.575,50	5.575,50	718,88	718,88	718,88	12,89%	12,89%	12,89%
XM544	0,00	5.872,40	5.872,40	0,00	0,00	0,00	0,00%	0,00%	0,00%
XM547	0,00	0,24	0,24	0,00	0,00	0,00	0,00%	0,00%	0,00%
XM548	0,00	1.208,98	1.208,98	279,60	279,60	279,60	23,13%	23,13%	23,13%
XM549	0,00	4.912,58	4.912,58	25.500,00	25.500,00	25.500,00	519,08%	519,08%	519,08%
XM553	0,00	4.283,11	4.283,11	0,00	0,00	0,00	0,00%	0,00%	0,00%
XM554	0,00	67.039,27	67.039,27	28.765,32	28.765,32	13.474,72	42,91%	42,91%	20,10%
XM555	0,00	0,00	0,00	1.413,30	1.413,30	837,65	0,00%	0,00%	0,00%
XM556	0,00	61.955,73	61.955,73	5.630,65	5.630,65	5.630,65	9,09%	9,09%	9,09%
XM557	0,00	21.420,00	21.420,00	26.742,35	26.742,35	11.217,10	124,85%	124,85%	52,37%
XM559	0,00	2.104,46	2.104,46	1.851,79	1.851,79	1.851,79	87,99%	87,99%	87,99%
XM560	0,00	25.004,91	25.004,91	22.430,68	22.430,68	21.890,66	89,71%	89,71%	87,55%
XM561	0,00	4.357,72	4.357,72	1.370,33	1.370,33	1.370,33	31,45%	31,45%	31,45%
XM562	0,00	5.170,27	5.170,27	0,00	0,00	0,00	0,00%	0,00%	0,00%
XM563	0,00	104,72	104,72	104,48	104,48	104,48	99,77%	99,77%	99,77%
XM566	0,00	28.000,00	28.000,00	0,00	0,00	0,00	0,00%	0,00%	0,00%
XM567	0,00	120.973,13	120.973,13	13.235,13	13.235,13	13.235,13	10,94%	10,94%	10,94%
XM568	0,00	123.786,81	123.786,81	6.388,92	6.388,92	6.388,92	5,16%	5,16%	5,16%
XM569	0,00	57.310,50	57.310,50	0,00	0,00	0,00	0,00%	0,00%	0,00%
XM570	0,00	96.617,80	96.617,80	59.543,21	59.543,21	25.672,97	61,63%	61,63%	26,57%
XM571	0,00	0,00	0,00	54,48	54,48	54,48	0,00%	0,00%	0,00%
XM572	0,00	500,00	500,00	483,98	483,98	251,11	96,80%	96,80%	50,22%
XM573	0,00	4.604,10	4.604,10	4.596,36	4.596,36	1.553,96	99,83%	99,83%	33,75%
XM574	0,00	0,00	0,00	5.266,16	5.266,16	3.165,78	0,00%	0,00%	0,00%
XM575	0,00	0,00	0,00	842,15	842,15	842,15	0,00%	0,00%	0,00%
XM576	0,00	69.376,38	69.376,38	34.535,25	34.535,25	33.892,01	49,78%	49,78%	48,85%

UNIVERSIDAD DE ALCALA
ESTADO DE EJECUCION DEL PRESUPUESTO DE GASTOS A 17 DE NOVIEMBRE DE 2023

Centro de Coste	Crédito Inicial (1)	Modificaciones de crédito (2) = (3) - (1)	Crédito Final (3)	Compromisos de gastos (4)	Obligaciones reconocidas (5)	Pagos Netos (6)	% 4 / 3	% 5 / 3	% 6 / 3
XM577	0,00	72.279,82	72.279,82	81.262,21	71.530,89	71.530,89	112,43%	98,96%	98,96%
XM578	0,00	64.261,08	64.261,08	70.136,20	61.737,24	61.737,24	109,14%	96,07%	96,07%
XM587	0,00	5.253,00	5.253,00	4.159,72	4.159,72	1.600,24	79,19%	79,19%	30,46%
XM588	0,00	22.666,67	22.666,67	46.201,69	46.201,69	17.757,19	203,83%	203,83%	78,34%
XM589	0,00	3.400,00	3.400,00	1.010,80	1.010,80	1.010,80	29,73%	29,73%	29,73%
XM590	0,00	6.200,00	6.200,00	1.960,59	1.960,59	780,63	31,62%	31,62%	12,59%
XM591	0,00	14.000,00	14.000,00	7.149,71	7.149,71	7.149,71	51,07%	51,07%	51,07%
XM592	0,00	461,53	461,53	0,00	0,00	0,00	0,00%	0,00%	0,00%
XM593	0,00	65.000,00	65.000,00	5.932,12	5.932,12	5.932,12	9,13%	9,13%	9,13%
XM595	0,00	0,00	0,00	2.901,88	2.901,88	0,00	0,00%	0,00%	0,00%
XM596	0,00	0,00	0,00	3.658,23	3.658,23	0,00	0,00%	0,00%	0,00%
XM597	0,00	0,00	0,00	4.687,97	4.687,97	4.687,97	0,00%	0,00%	0,00%
XM599	0,00	57.172,00	57.172,00	16.134,95	16.134,95	0,00	28,22%	28,22%	0,00%
XM600	0,00	28.582,00	28.582,00	10.975,08	10.975,08	0,00	38,40%	38,40%	0,00%
XM602	0,00	0,00	0,00	16.488,41	16.488,41	1.471,40	0,00%	0,00%	0,00%
XM607	0,00	965,33	965,33	966,92	966,92	137,40	100,16%	100,16%	14,23%
XM608	0,00	300,00	300,00	165,12	165,12	165,12	55,04%	55,04%	55,04%
XM609	0,00	45.222,27	45.222,27	0,00	0,00	0,00	0,00%	0,00%	0,00%
XM610	0,00	28.182,55	28.182,55	0,00	0,00	0,00	0,00%	0,00%	0,00%
XM612	0,00	20.000,00	20.000,00	0,00	0,00	0,00	0,00%	0,00%	0,00%
XM623	0,00	0,00	0,00	542,49	542,49	0,00	0,00%	0,00%	0,00%
XM625	0,00	878,45	878,45	0,00	0,00	0,00	0,00%	0,00%	0,00%
XR003	0,00	13.789,22	13.789,22	0,00	0,00	0,00	0,00%	0,00%	0,00%
XT001	0,00	22.646,81	22.646,81	18.524,81	18.524,81	15.786,84	81,80%	81,80%	69,71%
XT002	0,00	34.942,57	34.942,57	0,00	0,00	0,00	0,00%	0,00%	0,00%
XT003	0,00	20.425,16	20.425,16	9.647,57	9.647,57	4.833,51	47,23%	47,23%	23,66%
XT004	0,00	1.525,89	1.525,89	0,00	0,00	0,00	0,00%	0,00%	0,00%

UNIVERSIDAD DE ALCALA
ESTADO DE EJECUCION DEL PRESUPUESTO DE GASTOS A 17 DE NOVIEMBRE DE 2023

Centro de Coste	Crédito Inicial (1)	Modificaciones de crédito (2) = (3) - (1)	Crédito Final (3)	Compromisos de gastos (4)	Obligaciones reconocidas (5)	Pagos Netos (6)	% 4 / 3	% 5 / 3	% 6 / 3
XT007	0,00	0,00	0,00	4,58	4,58	0,00	0,00%	0,00%	0,00%
XT009	0,00	3.762,50	3.762,50	0,00	0,00	0,00	0,00%	0,00%	0,00%
XT010	0,00	26.606,02	26.606,02	3.000,00	3.000,00	0,00	11,28%	11,28%	0,00%
XT011	0,00	66.006,96	66.006,96	28.504,64	28.504,64	14.404,49	43,18%	43,18%	21,82%
XT012	0,00	3.803,90	3.803,90	2.195,52	2.195,52	2.195,52	57,72%	57,72%	57,72%
XT015	0,00	32.935,98	32.935,98	0,00	0,00	0,00	0,00%	0,00%	0,00%
XT016	0,00	22.063,28	22.063,28	19.734,35	19.734,35	10.088,56	89,44%	89,44%	45,73%
XT017	0,00	19.582,21	19.582,21	18.537,71	18.537,71	0,00	94,67%	94,67%	0,00%
XT018	0,00	762,68	762,68	814,16	814,16	814,16	106,75%	106,75%	106,75%
XT019	0,00	43.337,28	43.337,28	15.000,00	15.000,00	15.000,00	34,61%	34,61%	34,61%
XT021	0,00	129.664,17	129.664,17	85.409,17	85.409,17	44.410,28	65,87%	65,87%	34,25%
XT022	0,00	3.621,65	3.621,65	0,00	0,00	0,00	0,00%	0,00%	0,00%
XT023	0,00	2.146,17	2.146,17	1.970,33	1.970,33	1.970,33	91,81%	91,81%	91,81%
XT024	0,00	559,59	559,59	0,00	0,00	0,00	0,00%	0,00%	0,00%
XT027	0,00	8.356,25	8.356,25	0,00	0,00	0,00	0,00%	0,00%	0,00%
XT028	0,00	7.166,87	7.166,87	5.892,93	5.892,93	5.819,48	82,22%	82,22%	81,20%
XT029	0,00	1.040,97	1.040,97	0,00	0,00	0,00	0,00%	0,00%	0,00%
XT030	0,00	19.755,80	19.755,80	29.648,38	29.648,38	14.163,18	150,07%	150,07%	71,69%
XT036	0,00	6.000,00	6.000,00	0,00	0,00	0,00	0,00%	0,00%	0,00%
XT037	0,00	12.433,16	12.433,16	12.800,26	12.800,26	11.726,39	102,95%	102,95%	94,32%
XT042	0,00	927,12	927,12	343,69	343,69	304,02	37,07%	37,07%	32,79%
XT044	0,00	283,10	283,10	0,00	0,00	0,00	0,00%	0,00%	0,00%
XT053	0,00	19.125,68	19.125,68	5.839,35	5.839,35	12,81	30,53%	30,53%	0,07%
XT054	0,00	11.161,45	11.161,45	0,00	0,00	0,00	0,00%	0,00%	0,00%
XT056	0,00	15.400,86	15.400,86	14.905,39	14.905,39	7.274,85	96,78%	96,78%	47,24%
XT057	0,00	22.071,16	22.071,16	21.651,90	21.651,90	9.613,75	98,10%	98,10%	43,56%
XT059	0,00	34.002,87	34.002,87	3.063,47	3.063,47	1.965,11	9,01%	9,01%	5,78%

UNIVERSIDAD DE ALCALA
ESTADO DE EJECUCION DEL PRESUPUESTO DE GASTOS A 17 DE NOVIEMBRE DE 2023

Centro de Coste	Crédito Inicial (1)	Modificaciones de crédito (2) = (3) - (1)	Crédito Final (3)	Compromisos de gastos (4)	Obligaciones reconocidas (5)	Pagos Netos (6)	% 4 / 3	% 5 / 3	% 6 / 3
XT060	0,00	0,00	0,00	0,00	0,00	0,00	0,00%	0,00%	0,00%
XT063	0,00	68.929,59	68.929,59	1.055,20	1.055,20	260,20	1,53%	1,53%	0,38%
XT064	0,00	4.324,20	4.324,20	1.319,76	1.319,76	1.319,76	30,52%	30,52%	30,52%
XT065	0,00	1.020,57	1.020,57	0,00	0,00	0,00	0,00%	0,00%	0,00%
XT066	0,00	3.308,87	3.308,87	1.857,77	1.857,77	1.857,77	56,15%	56,15%	56,15%
XT067	0,00	1.700,00	1.700,00	0,00	0,00	0,00	0,00%	0,00%	0,00%
XT069	0,00	138.203,07	138.203,07	6.408,00	6.408,00	6.099,51	4,64%	4,64%	4,41%
XT070	0,00	14.149,30	14.149,30	329,63	329,63	320,51	2,33%	2,33%	2,27%
XT072	0,00	19.196,64	19.196,64	1.334,20	1.334,20	1.334,20	6,95%	6,95%	6,95%
XT075	0,00	235,08	235,08	0,00	0,00	0,00	0,00%	0,00%	0,00%
XT080	0,00	10.537,19	10.537,19	0,00	0,00	0,00	0,00%	0,00%	0,00%
XT090	0,00	12.862,96	12.862,96	20.007,75	20.007,75	2.870,25	155,55%	155,55%	22,31%
XT091	0,00	4.408,88	4.408,88	0,00	0,00	0,00	0,00%	0,00%	0,00%
XT108	0,00	55,42	55,42	0,00	0,00	0,00	0,00%	0,00%	0,00%
XT110	0,00	1.446,87	1.446,87	0,00	0,00	0,00	0,00%	0,00%	0,00%
XT115	0,00	6.114,10	6.114,10	0,00	0,00	0,00	0,00%	0,00%	0,00%
XT118	0,00	12.058,15	12.058,15	4.670,04	4.670,04	4.568,21	38,73%	38,73%	37,88%
XT120	0,00	518,00	518,00	0,00	0,00	0,00	0,00%	0,00%	0,00%
XT121	0,00	205,55	205,55	0,00	0,00	0,00	0,00%	0,00%	0,00%
XT122	0,00	940,29	940,29	0,00	0,00	0,00	0,00%	0,00%	0,00%
XT123	0,00	1.227,11	1.227,11	1.782,94	1.782,94	1.782,94	145,30%	145,30%	145,30%
XT124	0,00	0,00	0,00	4.010,09	4.010,09	1.603,13	0,00%	0,00%	0,00%
XT125	0,00	3.140,52	3.140,52	0,00	0,00	0,00	0,00%	0,00%	0,00%
XT126	0,00	0,00	0,00	0,00	0,00	0,00	0,00%	0,00%	0,00%
XT127	0,00	63.301,64	63.301,64	28.299,50	28.299,50	15.939,56	44,71%	44,71%	25,18%
XT128	0,00	47.012,17	47.012,17	26.603,72	26.603,72	13.037,81	56,59%	56,59%	27,73%
XT129	0,00	394,26	394,26	0,00	0,00	0,00	0,00%	0,00%	0,00%

UNIVERSIDAD DE ALCALA
ESTADO DE EJECUCION DEL PRESUPUESTO DE GASTOS A 17 DE NOVIEMBRE DE 2023

Centro de Coste	Crédito Inicial (1)	Modificaciones de crédito (2) = (3) - (1)	Crédito Final (3)	Compromisos de gastos (4)	Obligaciones reconocidas (5)	Pagos Netos (6)	% 4 / 3	% 5 / 3	% 6 / 3
XT130	0,00	27.568,40	27.568,40	0,00	0,00	0,00	0,00%	0,00%	0,00%
XT131	0,00	78.644,63	78.644,63	5.171,47	5.171,47	3.594,92	6,58%	6,58%	4,57%
XT136	0,00	4.342,50	4.342,50	0,00	0,00	0,00	0,00%	0,00%	0,00%
XT139	0,00	802,56	802,56	808,71	808,71	808,71	100,77%	100,77%	100,77%
XT140	0,00	14.117,02	14.117,02	0,00	0,00	0,00	0,00%	0,00%	0,00%
XT142	0,00	6.375,00	6.375,00	1.146,86	1.146,86	0,00	17,99%	17,99%	0,00%
XT143	0,00	330,01	330,01	0,00	0,00	0,00	0,00%	0,00%	0,00%
XT145	0,00	79,06	79,06	0,00	0,00	0,00	0,00%	0,00%	0,00%
XT146	0,00	0,00	0,00	0,00	0,00	0,00	0,00%	0,00%	0,00%
XT147	0,00	11.994,67	11.994,67	507,45	507,45	507,45	4,23%	4,23%	4,23%
XT148	0,00	253,14	253,14	0,00	0,00	0,00	0,00%	0,00%	0,00%
XT149	0,00	9.690,00	9.690,00	0,00	0,00	0,00	0,00%	0,00%	0,00%
XT150	0,00	975,86	975,86	0,00	0,00	0,00	0,00%	0,00%	0,00%
XT152	0,00	1.622,81	1.622,81	0,00	0,00	0,00	0,00%	0,00%	0,00%
XT157	0,00	37.947,84	37.947,84	13.354,98	13.354,98	4.018,61	35,19%	35,19%	10,59%
XT159	0,00	34.110,55	34.110,55	31.595,64	31.595,64	18.036,46	92,63%	92,63%	52,88%
XT162	0,00	6.263,84	6.263,84	3.000,00	3.000,00	3.000,00	47,89%	47,89%	47,89%
XT163	0,00	497,81	497,81	0,00	0,00	0,00	0,00%	0,00%	0,00%
XT164	0,00	2.567,01	2.567,01	5.413,60	5.413,60	5.413,60	210,89%	210,89%	210,89%
XT167	0,00	5.606,16	5.606,16	287,69	287,69	0,00	5,13%	5,13%	0,00%
XT172	0,00	115,14	115,14	115,14	115,14	115,14	100,00%	100,00%	100,00%
XT173	0,00	7.659,55	7.659,55	0,00	0,00	0,00	0,00%	0,00%	0,00%
XT176	0,00	10.200,00	10.200,00	0,00	0,00	0,00	0,00%	0,00%	0,00%
XT177	0,00	1.906,60	1.906,60	0,00	0,00	0,00	0,00%	0,00%	0,00%
XT178	0,00	66.263,09	66.263,09	42.081,87	42.081,87	18.002,17	63,51%	63,51%	27,17%
XT179	0,00	51.750,00	51.750,00	32.998,54	32.998,54	9.180,56	63,77%	63,77%	17,74%
XT180	0,00	7,06	7,06	0,00	0,00	0,00	0,00%	0,00%	0,00%

UNIVERSIDAD DE ALCALA
ESTADO DE EJECUCION DEL PRESUPUESTO DE GASTOS A 17 DE NOVIEMBRE DE 2023

Centro de Coste	Crédito Inicial (1)	Modificaciones de crédito (2) = (3) - (1)	Crédito Final (3)	Compromisos de gastos (4)	Obligaciones reconocidas (5)	Pagos Netos (6)	% 4 / 3	% 5 / 3	% 6 / 3
XT181	0,00	1.510,55	1.510,55	0,00	0,00	0,00	0,00%	0,00%	0,00%
XT183	0,00	15,02	15,02	0,00	0,00	0,00	0,00%	0,00%	0,00%
XT184	0,00	5.764,37	5.764,37	0,00	0,00	0,00	0,00%	0,00%	0,00%
XT185	0,00	38.592,64	38.592,64	28.357,80	28.357,80	14.607,68	73,48%	73,48%	37,85%
XT186	0,00	47.337,29	47.337,29	18.419,72	18.419,72	2.456,54	38,91%	38,91%	5,19%
XT187	0,00	64.740,40	64.740,40	5.748,94	5.748,94	1.672,50	8,88%	8,88%	2,58%
XT188	0,00	4.897,77	4.897,77	3.571,74	3.571,74	3.571,74	72,93%	72,93%	72,93%
XT190	0,00	45.353,16	45.353,16	35.705,56	35.705,56	23.653,27	78,73%	78,73%	52,15%
XT192	0,00	44.319,90	44.319,90	19.861,92	19.861,92	2.048,29	44,81%	44,81%	4,62%
XT196	0,00	43.250,00	43.250,00	23.737,77	23.737,77	8.049,78	54,89%	54,89%	18,61%
XT198	0,00	32.652,22	32.652,22	20.317,23	20.317,23	14.687,17	62,22%	62,22%	44,98%
XT199	0,00	3.187,50	3.187,50	0,00	0,00	0,00	0,00%	0,00%	0,00%
XT200	0,00	30.938,45	30.938,45	26.901,73	26.901,73	13.114,00	86,95%	86,95%	42,39%
XT201	0,00	23.463,36	23.463,36	22.424,27	22.424,27	8.864,10	95,57%	95,57%	37,78%
XT207	0,00	3.079,39	3.079,39	0,00	0,00	0,00	0,00%	0,00%	0,00%
XT211	0,00	152,97	152,97	0,00	0,00	0,00	0,00%	0,00%	0,00%
XT212	0,00	9.893,69	9.893,69	0,00	0,00	0,00	0,00%	0,00%	0,00%
XT214	0,00	69.593,12	69.593,12	34.595,14	34.595,14	21.869,45	49,71%	49,71%	31,42%
XT219	0,00	0,00	0,00	23.618,22	23.618,22	4.249,10	0,00%	0,00%	0,00%
XT220	0,00	12.213,10	12.213,10	12.213,10	12.213,10	0,00	100,00%	100,00%	0,00%
XT221	0,00	0,00	0,00	52,75	52,75	39,08	0,00%	0,00%	0,00%
XT222	0,00	1.292,38	1.292,38	0,00	0,00	0,00	0,00%	0,00%	0,00%
XT224	0,00	0,00	0,00	0,00	0,00	0,00	0,00%	0,00%	0,00%
XT225	0,00	20.033,54	20.033,54	998,91	998,91	998,91	4,99%	4,99%	4,99%
XT228	0,00	340,00	340,00	0,00	0,00	0,00	0,00%	0,00%	0,00%
XT231	0,00	0,00	0,00	24.321,23	24.321,23	12.856,26	0,00%	0,00%	0,00%
XT233	0,00	19.716,91	19.716,91	1.919,31	1.919,31	1.919,31	9,73%	9,73%	9,73%

UNIVERSIDAD DE ALCALA
ESTADO DE EJECUCION DEL PRESUPUESTO DE GASTOS A 17 DE NOVIEMBRE DE 2023

Centro de Coste	Crédito Inicial (1)	Modificaciones de crédito (2) = (3) - (1)	Crédito Final (3)	Compromisos de gastos (4)	Obligaciones reconocidas (5)	Pagos Netos (6)	% 4 / 3	% 5 / 3	% 6 / 3
XT235	0,00	365,50	365,50	365,50	365,50	365,50	100,00%	100,00%	100,00%
XT236	0,00	365,50	365,50	28,36	28,36	28,36	7,76%	7,76%	7,76%
XT238	0,00	0,00	0,00	2.628,91	2.628,91	2.628,91	0,00%	0,00%	0,00%
XT241	0,00	0,00	0,00	0,00	0,00	0,00	0,00%	0,00%	0,00%
XT242	0,00	19.097,54	19.097,54	18.702,56	18.702,56	18.530,56	97,93%	97,93%	97,03%
XT243	0,00	1.476,10	1.476,10	1.476,10	1.476,10	1.476,10	100,00%	100,00%	100,00%
XT246	0,00	21.323,95	21.323,95	12.343,06	12.343,06	5.972,56	57,88%	57,88%	28,01%
XT247	0,00	0,00	0,00	22.632,07	22.632,07	10.572,71	0,00%	0,00%	0,00%
XT249	0,00	32.434,03	32.434,03	26.856,70	26.856,70	14.426,75	82,80%	82,80%	44,48%
XT250	0,00	1.551,57	1.551,57	1.322,74	1.322,74	1.322,74	85,25%	85,25%	85,25%
XT251	0,00	18.360,15	18.360,15	0,00	0,00	0,00	0,00%	0,00%	0,00%
XT252	0,00	0,00	0,00	106,18	106,18	106,18	0,00%	0,00%	0,00%
XT253	0,00	0,00	0,00	10.408,63	10.408,63	0,00	0,00%	0,00%	0,00%
XT254	0,00	35.527,14	35.527,14	51.770,81	51.770,81	35.425,47	145,72%	145,72%	99,71%
XT256	0,00	66.299,79	66.299,79	85.528,74	85.528,74	44.407,14	129,00%	129,00%	66,98%
XT261	0,00	1.331,99	1.331,99	449,90	449,90	449,90	33,78%	33,78%	33,78%
XT262	0,00	6.423,09	6.423,09	4.872,04	4.872,04	4.872,04	75,85%	75,85%	75,85%
XT264	0,00	12.342,65	12.342,65	10.872,43	10.872,43	5.251,81	88,09%	88,09%	42,55%
XT265	0,00	10.405,11	10.405,11	1.555,59	1.555,59	1.555,59	14,95%	14,95%	14,95%
XT266	0,00	5.251,61	5.251,61	4.118,29	4.118,29	2.766,07	78,42%	78,42%	52,67%
XT267	0,00	89.468,40	89.468,40	0,00	0,00	0,00	0,00%	0,00%	0,00%
XT278	0,00	0,00	0,00	44.044,77	44.044,77	772,69	0,00%	0,00%	0,00%
XT279	0,00	0,00	0,00	37,37	37,37	0,00	0,00%	0,00%	0,00%
XT285	0,00	182,75	182,75	0,00	0,00	0,00	0,00%	0,00%	0,00%
XT289	0,00	365,50	365,50	0,00	0,00	0,00	0,00%	0,00%	0,00%
XT291	0,00	255,00	255,00	0,00	0,00	0,00	0,00%	0,00%	0,00%
XT292	0,00	62.308,35	62.308,35	0,00	0,00	0,00	0,00%	0,00%	0,00%

UNIVERSIDAD DE ALCALA
ESTADO DE EJECUCION DEL PRESUPUESTO DE GASTOS A 17 DE NOVIEMBRE DE 2023

Centro de Coste	Crédito Inicial (1)	Modificaciones de crédito (2) = (3) - (1)	Crédito Final (3)	Compromisos de gastos (4)	Obligaciones reconocidas (5)	Pagos Netos (6)	% 4 / 3	% 5 / 3	% 6 / 3
XT294	0,00	33.100,97	33.100,97	1.085,09	1.085,09	0,00	3,28%	3,28%	0,00%
XT298	0,00	5.275,81	5.275,81	0,00	0,00	0,00	0,00%	0,00%	0,00%
XT300	0,00	83.889,84	83.889,84	0,00	0,00	0,00	0,00%	0,00%	0,00%
XT301	0,00	417,82	417,82	0,00	0,00	0,00	0,00%	0,00%	0,00%
XT309	0,00	0,00	0,00	0,00	0,00	0,00	0,00%	0,00%	0,00%
XT310	0,00	14.362,94	14.362,94	5.884,00	5.884,00	95,00	40,97%	40,97%	0,66%
XT311	0,00	36.005,42	36.005,42	26.214,07	26.214,07	3.108,79	72,81%	72,81%	8,63%
XT317	0,00	0,00	0,00	0,00	0,00	0,00	0,00%	0,00%	0,00%
XT318	0,00	2.713,57	2.713,57	4.183,07	4.183,07	0,00	154,15%	154,15%	0,00%
XT319	0,00	71.246,61	71.246,61	1.683,69	1.683,69	1.683,69	2,36%	2,36%	2,36%
XT320	0,00	43.326,05	43.326,05	0,00	0,00	0,00	0,00%	0,00%	0,00%
XT321	0,00	5.654,72	5.654,72	0,00	0,00	0,00	0,00%	0,00%	0,00%
XT323	0,00	6.760,83	6.760,83	6.535,91	6.535,91	6.535,91	96,67%	96,67%	96,67%
XT327	0,00	340,00	340,00	0,00	0,00	0,00	0,00%	0,00%	0,00%
XT328	0,00	212,50	212,50	0,00	0,00	0,00	0,00%	0,00%	0,00%
XT330	0,00	170,00	170,00	0,00	0,00	0,00	0,00%	0,00%	0,00%
XT332	0,00	9,62	9,62	0,00	0,00	0,00	0,00%	0,00%	0,00%
XT333	0,00	11.865,41	11.865,41	5.103,16	5.103,16	5.103,16	43,01%	43,01%	43,01%
XT334	0,00	12.956,13	12.956,13	10.676,68	10.676,68	4.266,16	82,41%	82,41%	32,93%
XT335	0,00	170,00	170,00	0,00	0,00	0,00	0,00%	0,00%	0,00%
XT336	0,00	16.668,24	16.668,24	2.334,67	2.334,67	0,00	14,01%	14,01%	0,00%
XT337	0,00	11.250,73	11.250,73	0,00	0,00	0,00	0,00%	0,00%	0,00%
XT338	0,00	23.810,78	23.810,78	5.418,75	5.418,75	5.418,75	22,76%	22,76%	22,76%
XT339	0,00	771,70	771,70	0,00	0,00	0,00	0,00%	0,00%	0,00%
XT340	0,00	0,00	0,00	23.078,35	23.078,35	10.812,73	0,00%	0,00%	0,00%
XT342	0,00	140.022,16	140.022,16	50.715,56	50.715,56	18.839,71	36,22%	36,22%	13,45%
XT344	0,00	13.916,28	13.916,28	13.916,28	13.916,28	1.416,28	100,00%	100,00%	10,18%

UNIVERSIDAD DE ALCALA
ESTADO DE EJECUCION DEL PRESUPUESTO DE GASTOS A 17 DE NOVIEMBRE DE 2023

Centro de Coste	Crédito Inicial (1)	Modificaciones de crédito (2) = (3) - (1)	Crédito Final (3)	Compromisos de gastos (4)	Obligaciones reconocidas (5)	Pagos Netos (6)	% 4 / 3	% 5 / 3	% 6 / 3
XT346	0,00	69.158,23	69.158,23	51.185,00	51.185,00	0,00	74,01%	74,01%	0,00%
XT350	0,00	1.242,48	1.242,48	16.278,82	16.278,82	9.628,31	1310,19%	1310,19%	774,93%
XT354	0,00	3.230,00	3.230,00	0,00	0,00	0,00	0,00%	0,00%	0,00%
XT355	0,00	6.826,18	6.826,18	5.084,60	5.084,60	832,73	74,49%	74,49%	12,20%
XT356	0,00	21.307,85	21.307,85	360,00	360,00	0,00	1,69%	1,69%	0,00%
XT359	0,00	3.103,96	3.103,96	0,00	0,00	0,00	0,00%	0,00%	0,00%
XT361	0,00	16.685,42	16.685,42	0,00	0,00	0,00	0,00%	0,00%	0,00%
XT362	0,00	125.693,38	125.693,38	63.843,60	63.843,60	31.193,96	50,79%	50,79%	24,82%
XT363	0,00	150.448,86	150.448,86	52.157,04	52.157,04	39.703,42	34,67%	34,67%	26,39%
XT364	0,00	174.046,22	174.046,22	39.314,89	39.314,89	38.343,65	22,59%	22,59%	22,03%
XT367	0,00	134.514,00	134.514,00	75.344,01	75.344,01	56.140,59	56,01%	56,01%	41,74%
XT368	0,00	36.990,00	36.990,00	0,00	0,00	0,00	0,00%	0,00%	0,00%
XT371	0,00	169.200,00	169.200,00	6.502,97	6.502,97	5.192,26	3,84%	3,84%	3,07%
XT376	0,00	128.307,95	128.307,95	14.014,94	14.014,94	12.867,00	10,92%	10,92%	10,03%
XT377	0,00	29.887,82	29.887,82	25.263,34	25.263,34	13.151,51	84,53%	84,53%	44,00%
XT381	0,00	8.440,85	8.440,85	765,91	765,91	72,11	9,07%	9,07%	0,85%
XT382	0,00	13.946,40	13.946,40	3.884,79	3.884,79	3.289,25	27,86%	27,86%	23,58%
XT383	0,00	11.340,79	11.340,79	0,00	0,00	0,00	0,00%	0,00%	0,00%
XT384	0,00	27.703,82	27.703,82	10.406,61	10.406,61	4.158,24	37,56%	37,56%	15,01%
XT385	0,00	22.164,41	22.164,41	3.078,26	3.078,26	1.757,54	13,89%	13,89%	7,93%
XT386	0,00	15.088,38	15.088,38	13.959,08	13.959,08	4.210,15	92,52%	92,52%	27,90%
XT387	0,00	200,86	200,86	0,00	0,00	0,00	0,00%	0,00%	0,00%
XT390	0,00	0,00	0,00	0,00	0,00	0,00	0,00%	0,00%	0,00%
XT392	0,00	0,00	0,00	0,00	0,00	0,00	0,00%	0,00%	0,00%
XT394	0,00	26,63	26,63	0,00	0,00	0,00	0,00%	0,00%	0,00%
XT401	0,00	7.588,43	7.588,43	0,00	0,00	0,00	0,00%	0,00%	0,00%
XT403	0,00	510,00	510,00	510,00	510,00	0,00	100,00%	100,00%	0,00%

UNIVERSIDAD DE ALCALA
ESTADO DE EJECUCION DEL PRESUPUESTO DE GASTOS A 17 DE NOVIEMBRE DE 2023

Centro de Coste	Crédito Inicial (1)	Modificaciones de crédito (2) = (3) - (1)	Crédito Final (3)	Compromisos de gastos (4)	Obligaciones reconocidas (5)	Pagos Netos (6)	% 4 / 3	% 5 / 3	% 6 / 3
XT404	0,00	43.039,37	43.039,37	0,00	0,00	0,00	0,00%	0,00%	0,00%
XT406	0,00	74.375,00	74.375,00	0,00	0,00	0,00	0,00%	0,00%	0,00%
XT407	0,00	8.628,67	8.628,67	0,00	0,00	0,00	0,00%	0,00%	0,00%
XT408	0,00	3.475,00	3.475,00	0,00	0,00	0,00	0,00%	0,00%	0,00%
XT414	0,00	532.020,67	532.020,67	52.431,89	52.431,89	22.022,40	9,86%	9,86%	4,14%
XT415	0,00	16.256,25	16.256,25	4.631,24	4.631,24	4.392,18	28,49%	28,49%	27,02%
XT417	0,00	58.315,87	58.315,87	58.225,33	58.225,33	58.225,33	99,84%	99,84%	99,84%
XT421	0,00	365,50	365,50	0,00	0,00	0,00	0,00%	0,00%	0,00%
XT422	0,00	31.615,44	31.615,44	25.600,10	25.600,10	12.060,02	80,97%	80,97%	38,15%
XT425	0,00	0,00	0,00	601,15	601,15	460,52	0,00%	0,00%	0,00%
XT426	0,00	545.750,78	545.750,78	66.816,18	66.816,18	36.190,71	12,24%	12,24%	6,63%
XT427	0,00	28.000,00	28.000,00	1.590,79	1.590,79	1.590,79	5,68%	5,68%	5,68%
XT429	0,00	2.413,10	2.413,10	1.196,00	1.196,00	1.196,00	49,56%	49,56%	49,56%
XT430	0,00	7.756,38	7.756,38	0,00	0,00	0,00	0,00%	0,00%	0,00%
XT431	0,00	1.530,00	1.530,00	0,00	0,00	0,00	0,00%	0,00%	0,00%
XT432	0,00	0,00	0,00	644,86	644,86	540,52	0,00%	0,00%	0,00%
XT433	0,00	0,00	0,00	3.841,92	3.841,92	2.607,21	0,00%	0,00%	0,00%
XT434	0,00	19.989,04	19.989,04	2.500,00	2.500,00	2.500,00	12,51%	12,51%	12,51%
XT435	0,00	8.989,70	8.989,70	15.316,42	15.316,42	15.316,42	170,38%	170,38%	170,38%
XT436	0,00	7.599,00	7.599,00	0,00	0,00	0,00	0,00%	0,00%	0,00%
XT437	0,00	28,22	28,22	0,00	0,00	0,00	0,00%	0,00%	0,00%
XT438	0,00	2.107,49	2.107,49	2.161,80	2.161,80	0,00	102,58%	102,58%	0,00%
XT439	0,00	8.917,16	8.917,16	13.017,57	13.017,57	3.766,21	145,98%	145,98%	42,24%
XT440	0,00	162.481,20	162.481,20	11.937,30	11.937,30	7.500,26	7,35%	7,35%	4,62%
XT445	0,00	7.000,00	7.000,00	5.628,11	5.628,11	4.508,45	80,40%	80,40%	64,41%
XT447	0,00	9.700,00	9.700,00	0,00	0,00	0,00	0,00%	0,00%	0,00%
XT448	0,00	0,00	0,00	789,04	789,04	194,89	0,00%	0,00%	0,00%

UNIVERSIDAD DE ALCALA
ESTADO DE EJECUCION DEL PRESUPUESTO DE GASTOS A 17 DE NOVIEMBRE DE 2023

Centro de Coste	Crédito Inicial (1)	Modificaciones de crédito (2) = (3) - (1)	Crédito Final (3)	Compromisos de gastos (4)	Obligaciones reconocidas (5)	Pagos Netos (6)	% 4 / 3	% 5 / 3	% 6 / 3
XT451	0,00	592,60	592,60	0,00	0,00	0,00	0,00%	0,00%	0,00%
XT452	0,00	8.942,00	8.942,00	8.942,00	8.942,00	8.942,00	100,00%	100,00%	100,00%
XT453	0,00	17.450,43	17.450,43	2.209,00	2.209,00	0,00	12,66%	12,66%	0,00%
XT454	0,00	1.050,00	1.050,00	0,00	0,00	0,00	0,00%	0,00%	0,00%
XT455	0,00	52.577,56	52.577,56	30.166,96	30.166,96	13.354,56	57,38%	57,38%	25,40%
XT457	0,00	3.400,00	3.400,00	3.536,16	3.536,16	3.536,16	104,00%	104,00%	104,00%
XT461	0,00	22.710,62	22.710,62	12.349,51	12.349,51	10.306,54	54,38%	54,38%	45,38%
XT462	0,00	7.965,71	7.965,71	0,00	0,00	0,00	0,00%	0,00%	0,00%
XT463	0,00	1.368,50	1.368,50	1.368,50	1.368,50	0,00	100,00%	100,00%	0,00%
XT465	0,00	2.720,00	2.720,00	0,00	0,00	0,00	0,00%	0,00%	0,00%
XT467	0,00	0,00	0,00	46.384,13	46.384,13	22.801,67	0,00%	0,00%	0,00%
XT469	0,00	23.091,60	23.091,60	23.091,60	23.091,60	0,00	100,00%	100,00%	0,00%
XT472	0,00	0,00	0,00	85.985,00	85.985,00	65.814,44	0,00%	0,00%	0,00%
XT473	0,00	0,00	0,00	35.786,80	35.786,80	20.137,47	0,00%	0,00%	0,00%
XT474	0,00	801,34	801,34	8.780,76	8.780,76	5.355,88	1095,76%	1095,76%	668,37%
XT475	0,00	18.350,00	18.350,00	0,00	0,00	0,00	0,00%	0,00%	0,00%
XT477	0,00	303,05	303,05	0,00	0,00	0,00	0,00%	0,00%	0,00%
XT478	0,00	0,00	0,00	12.720,92	12.720,92	9.860,94	0,00%	0,00%	0,00%
XT480	0,00	0,00	0,00	17.341,43	17.341,43	2.345,34	0,00%	0,00%	0,00%
XT482	0,00	3.333,45	3.333,45	0,00	0,00	0,00	0,00%	0,00%	0,00%
XT483	0,00	637,50	637,50	637,50	637,50	0,00	100,00%	100,00%	0,00%
XT487	0,00	3.509,72	3.509,72	0,00	0,00	0,00	0,00%	0,00%	0,00%
XT488	0,00	108.135,21	108.135,21	11.000,78	11.000,78	6.354,87	10,17%	10,17%	5,88%
XT491	0,00	22.125,45	22.125,45	25.260,07	25.260,07	22.030,65	114,17%	114,17%	99,57%
XT493	0,00	835,66	835,66	35,33	35,33	35,33	4,23%	4,23%	4,23%
XT494	0,00	16.496,95	16.496,95	610,57	610,57	610,57	3,70%	3,70%	3,70%
XT499	0,00	4.263,91	4.263,91	802,32	802,32	229,96	18,82%	18,82%	5,39%

UNIVERSIDAD DE ALCALA
ESTADO DE EJECUCION DEL PRESUPUESTO DE GASTOS A 17 DE NOVIEMBRE DE 2023

Centro de Coste	Crédito Inicial (1)	Modificaciones de crédito (2) = (3) - (1)	Crédito Final (3)	Compromisos de gastos (4)	Obligaciones reconocidas (5)	Pagos Netos (6)	% 4 / 3	% 5 / 3	% 6 / 3
XT500	0,00	0,00	0,00	21.978,37	21.978,37	8.442,73	0,00%	0,00%	0,00%
XT504	0,00	1.391,81	1.391,81	51,50	51,50	0,00	3,70%	3,70%	0,00%
XT505	0,00	8.813,92	8.813,92	0,00	0,00	0,00	0,00%	0,00%	0,00%
XT506	0,00	497,12	497,12	0,00	0,00	0,00	0,00%	0,00%	0,00%
XT510	0,00	1.180,70	1.180,70	0,00	0,00	0,00	0,00%	0,00%	0,00%
XT513	0,00	120,00	120,00	10.161,90	10.161,90	0,00	8468,25%	8468,25%	0,00%
XT517	0,00	8.500,00	8.500,00	7.880,63	7.880,63	5.590,18	92,71%	92,71%	65,77%
XT519	0,00	1.530,00	1.530,00	0,00	0,00	0,00	0,00%	0,00%	0,00%
XT527	0,00	8.500,00	8.500,00	3.445,53	3.445,53	3.378,93	40,54%	40,54%	39,75%
XT528	0,00	7.500,00	7.500,00	3.976,31	3.976,31	950,51	53,02%	53,02%	12,67%
XT529	0,00	7.000,00	7.000,00	170,12	170,12	170,12	2,43%	2,43%	2,43%
XT531	0,00	6.500,00	6.500,00	6.005,56	6.005,56	6.005,56	92,39%	92,39%	92,39%
XT538	0,00	0,00	0,00	2.748,54	2.748,54	0,00	0,00%	0,00%	0,00%
XT542	0,00	34.742,05	34.742,05	0,00	0,00	0,00	0,00%	0,00%	0,00%
XT543	0,00	3.680,36	3.680,36	130,00	130,00	130,00	3,53%	3,53%	3,53%
XT544	0,00	0,00	0,00	1.382,62	1.382,62	0,00	0,00%	0,00%	0,00%
XT545	0,00	1.564,13	1.564,13	0,00	0,00	0,00	0,00%	0,00%	0,00%
XT546	0,00	542,20	542,20	0,00	0,00	0,00	0,00%	0,00%	0,00%
XT547	0,00	2.209,28	2.209,28	0,00	0,00	0,00	0,00%	0,00%	0,00%
XT553	0,00	5.500,00	5.500,00	5.538,67	5.538,67	3.057,28	100,70%	100,70%	55,59%
XT558	0,00	5.200,00	5.200,00	3.451,07	3.451,07	3.451,07	66,37%	66,37%	66,37%
XT561	0,00	0,00	0,00	7.393,27	7.393,27	0,00	0,00%	0,00%	0,00%
XT564	0,00	0,00	0,00	11.967,90	11.967,90	0,00	0,00%	0,00%	0,00%
XT565	0,00	0,00	0,00	1.128,56	1.128,56	1.128,56	0,00%	0,00%	0,00%
XT569	0,00	0,00	0,00	0,00	0,00	0,00	0,00%	0,00%	0,00%
XT570	0,00	500,00	500,00	0,00	0,00	0,00	0,00%	0,00%	0,00%
XT571	0,00	0,00	0,00	76.188,15	76.188,15	73.497,92	0,00%	0,00%	0,00%

UNIVERSIDAD DE ALCALA
ESTADO DE EJECUCION DEL PRESUPUESTO DE GASTOS A 17 DE NOVIEMBRE DE 2023

Centro de Coste	Crédito Inicial (1)	Modificaciones de crédito (2) = (3) - (1)	Crédito Final (3)	Compromisos de gastos (4)	Obligaciones reconocidas (5)	Pagos Netos (6)	% 4 / 3	% 5 / 3	% 6 / 3
XT572	0,00	461,53	461,53	586,73	586,73	0,00	127,13%	127,13%	0,00%
XT573	0,00	0,00	0,00	32.293,06	32.293,06	11.128,07	0,00%	0,00%	0,00%
XT575	0,00	0,00	0,00	1.805,19	1.805,19	902,65	0,00%	0,00%	0,00%
XT576	0,00	7.000,00	7.000,00	1.919,80	1.919,80	1.919,80	27,43%	27,43%	27,43%
XT577	0,00	8.550,00	8.550,00	5.250,52	5.250,52	2.214,08	61,41%	61,41%	25,90%
XT578	0,00	10.500,00	10.500,00	9.590,76	9.590,76	5.919,77	91,34%	91,34%	56,38%
XT579	0,00	0,00	0,00	24.725,68	24.725,68	9.522,58	0,00%	0,00%	0,00%
XT580	0,00	1.000,00	1.000,00	1.016,55	1.016,55	400,00	101,66%	101,66%	40,00%
XT582	0,00	0,00	0,00	186,50	186,50	186,50	0,00%	0,00%	0,00%
XT584	0,00	106.499,35	106.499,35	0,00	0,00	0,00	0,00%	0,00%	0,00%
XT587	0,00	0,00	0,00	358,94	358,94	358,94	0,00%	0,00%	0,00%
XT588	0,00	0,00	0,00	756,83	756,83	29,82	0,00%	0,00%	0,00%
XT589	0,00	0,00	0,00	1.144,98	1.144,98	1.144,98	0,00%	0,00%	0,00%
XT590	0,00	0,00	0,00	580,45	580,45	0,00	0,00%	0,00%	0,00%
XT592	0,00	2.331,60	2.331,60	0,00	0,00	0,00	0,00%	0,00%	0,00%
XT595	0,00	21.412,35	21.412,35	0,00	0,00	0,00	0,00%	0,00%	0,00%
XT599	0,00	67.050,23	67.050,23	42.188,08	42.188,08	21.229,70	62,92%	62,92%	31,66%
XT622	0,00	4.505,00	4.505,00	0,00	0,00	0,00	0,00%	0,00%	0,00%
XT625	0,00	0,00	0,00	931,46	931,46	671,14	0,00%	0,00%	0,00%
XT630	0,00	878,45	878,45	0,00	0,00	0,00	0,00%	0,00%	0,00%
XT631	0,00	1.992,65	1.992,65	582,30	582,30	582,30	29,22%	29,22%	29,22%
XT634	0,00	0,00	0,00	0,00	0,00	0,00	0,00%	0,00%	0,00%
XT636	0,00	0,00	0,00	0,00	0,00	0,00	0,00%	0,00%	0,00%
XT650	0,00	0,00	0,00	15.832,12	15.832,12	5.213,92	0,00%	0,00%	0,00%
XT673	0,00	4.273,88	4.273,88	0,00	0,00	0,00	0,00%	0,00%	0,00%
XT675	0,00	13.303,53	13.303,53	3,42	3,42	3,42	0,03%	0,03%	0,03%
XT676	0,00	5.514,63	5.514,63	0,00	0,00	0,00	0,00%	0,00%	0,00%

UNIVERSIDAD DE ALCALA
ESTADO DE EJECUCION DEL PRESUPUESTO DE GASTOS A 17 DE NOVIEMBRE DE 2023

Centro de Coste	Crédito Inicial (1)	Modificaciones de crédito (2) = (3) - (1)	Crédito Final (3)	Compromisos de gastos (4)	Obligaciones reconocidas (5)	Pagos Netos (6)	% 4 / 3	% 5 / 3	% 6 / 3
XT680	0,00	0,00	0,00	1.238,10	1.238,10	158,10	0,00%	0,00%	0,00%
XT682	0,00	1.576,13	1.576,13	405,16	405,16	405,16	25,71%	25,71%	25,71%
XT687	0,00	699,52	699,52	0,00	0,00	0,00	0,00%	0,00%	0,00%
XT690	0,00	530,50	530,50	0,00	0,00	0,00	0,00%	0,00%	0,00%
XT691	0,00	2.689,38	2.689,38	0,00	0,00	0,00	0,00%	0,00%	0,00%
XT697	0,00	428,75	428,75	0,00	0,00	0,00	0,00%	0,00%	0,00%
XT706	0,00	4.462,50	4.462,50	0,00	0,00	0,00	0,00%	0,00%	0,00%
XT711	0,00	31.984,01	31.984,01	5.958,23	5.958,23	5.842,05	18,63%	18,63%	18,27%
XT714	0,00	78.701,64	78.701,64	0,00	0,00	0,00	0,00%	0,00%	0,00%
XT719	0,00	7.262,25	7.262,25	0,00	0,00	0,00	0,00%	0,00%	0,00%
XT725	0,00	14.060,79	14.060,79	0,00	0,00	0,00	0,00%	0,00%	0,00%
XT728	0,00	4.257,00	4.257,00	0,00	0,00	0,00	0,00%	0,00%	0,00%
XT731	0,00	10,82	10,82	0,00	0,00	0,00	0,00%	0,00%	0,00%
XT754	0,00	100,92	100,92	0,00	0,00	0,00	0,00%	0,00%	0,00%
XT755	0,00	112.477,34	112.477,34	28.289,01	28.289,01	11.979,45	25,15%	25,15%	10,65%
XT758	0,00	35.925,14	35.925,14	2.000,00	2.000,00	0,00	5,57%	5,57%	0,00%
XT764	0,00	289.904,04	289.904,04	2.151,65	2.151,65	18,36	0,74%	0,74%	0,01%
XT765	0,00	4.179,29	4.179,29	468,00	468,00	468,00	11,20%	11,20%	11,20%
XT767	0,00	3.404,64	3.404,64	334,41	334,41	334,41	9,82%	9,82%	9,82%
XT769	0,00	53.820,92	53.820,92	19.283,08	19.283,08	7.503,21	35,83%	35,83%	13,94%
XT770	0,00	12.528,51	12.528,51	0,00	0,00	0,00	0,00%	0,00%	0,00%
XT774	0,00	22.511,64	22.511,64	13.065,26	13.065,26	0,00	58,04%	58,04%	0,00%
XT775	0,00	24,16	24,16	0,00	0,00	0,00	0,00%	0,00%	0,00%
XT776	0,00	150,19	150,19	0,00	0,00	0,00	0,00%	0,00%	0,00%
XT780	0,00	818,09	818,09	53,79	53,79	53,79	6,58%	6,58%	6,58%
XT790	0,00	82,26	82,26	0,00	0,00	0,00	0,00%	0,00%	0,00%
XT795	0,00	106,31	106,31	0,00	0,00	0,00	0,00%	0,00%	0,00%

UNIVERSIDAD DE ALCALA
ESTADO DE EJECUCION DEL PRESUPUESTO DE GASTOS A 17 DE NOVIEMBRE DE 2023

Centro de Coste	Crédito Inicial (1)	Modificaciones de crédito (2) = (3) - (1)	Crédito Final (3)	Compromisos de gastos (4)	Obligaciones reconocidas (5)	Pagos Netos (6)	% 4 / 3	% 5 / 3	% 6 / 3
XT821	0,00	157,79	157,79	0,00	0,00	0,00	0,00%	0,00%	0,00%
XT822	0,00	88,43	88,43	0,00	0,00	0,00	0,00%	0,00%	0,00%
XT823	0,00	167,30	167,30	0,00	0,00	0,00	0,00%	0,00%	0,00%
XT824	0,00	5.094,92	5.094,92	0,00	0,00	0,00	0,00%	0,00%	0,00%
XT825	0,00	18.045,37	18.045,37	0,00	0,00	0,00	0,00%	0,00%	0,00%
XT829	0,00	39.109,46	39.109,46	0,00	0,00	0,00	0,00%	0,00%	0,00%
XT833	0,00	197,09	197,09	0,00	0,00	0,00	0,00%	0,00%	0,00%
XT836	0,00	146.730,22	146.730,22	0,00	0,00	0,00	0,00%	0,00%	0,00%
XT840	0,00	5.310,09	5.310,09	0,00	0,00	0,00	0,00%	0,00%	0,00%
XT841	0,00	1.496,86	1.496,86	0,00	0,00	0,00	0,00%	0,00%	0,00%
XT844	0,00	42.770,06	42.770,06	0,00	0,00	0,00	0,00%	0,00%	0,00%
XT849	0,00	2.761,44	2.761,44	0,00	0,00	0,00	0,00%	0,00%	0,00%
XT852	0,00	25.454,63	25.454,63	9.691,23	9.691,23	892,88	38,07%	38,07%	3,51%
XT854	0,00	9.327,29	9.327,29	709,17	709,17	703,17	7,60%	7,60%	7,54%
XT855	0,00	7.385,93	7.385,93	0,00	0,00	0,00	0,00%	0,00%	0,00%
XT856	0,00	35,50	35,50	35,50	35,50	35,50	100,00%	100,00%	100,00%
XT859	0,00	24.564,35	24.564,35	0,00	0,00	0,00	0,00%	0,00%	0,00%
XT860	0,00	14.509,30	14.509,30	0,00	0,00	0,00	0,00%	0,00%	0,00%
XT861	0,00	1.435,06	1.435,06	0,00	0,00	0,00	0,00%	0,00%	0,00%
XT864	0,00	45.341,19	45.341,19	97,79	97,79	97,79	0,22%	0,22%	0,22%
XT865	0,00	3.491,85	3.491,85	679,04	679,04	0,00	19,45%	19,45%	0,00%
XT868	0,00	36.720,51	36.720,51	576,89	576,89	498,99	1,57%	1,57%	1,36%
XT888	0,00	2.890,00	2.890,00	2.890,00	2.890,00	2.890,00	100,00%	100,00%	100,00%
XT893	0,00	6.341,86	6.341,86	0,00	0,00	0,00	0,00%	0,00%	0,00%
XT894	0,00	0,00	0,00	5.081,57	5.081,57	5.081,57	0,00%	0,00%	0,00%
XT895	0,00	2.063,60	2.063,60	0,00	0,00	0,00	0,00%	0,00%	0,00%
XT896	0,00	26.482,48	26.482,48	0,00	0,00	0,00	0,00%	0,00%	0,00%

UNIVERSIDAD DE ALCALA
ESTADO DE EJECUCION DEL PRESUPUESTO DE GASTOS A 17 DE NOVIEMBRE DE 2023

Centro de Coste	Crédito Inicial (1)	Modificaciones de crédito (2) = (3) - (1)	Crédito Final (3)	Compromisos de gastos (4)	Obligaciones reconocidas (5)	Pagos Netos (6)	% 4 / 3	% 5 / 3	% 6 / 3
XT900	0,00	0,00	0,00	0,00	0,00	0,00	0,00%	0,00%	0,00%
XT901	0,00	5.950,00	5.950,00	0,00	0,00	0,00	0,00%	0,00%	0,00%
XT903	0,00	5.972,78	5.972,78	4.750,09	4.750,09	4.750,09	79,53%	79,53%	79,53%
XT904	0,00	8.016,03	8.016,03	0,00	0,00	0,00	0,00%	0,00%	0,00%
XT905	0,00	151,13	151,13	0,00	0,00	0,00	0,00%	0,00%	0,00%
XT906	0,00	0,00	0,00	1.045,96	1.045,96	1.045,96	0,00%	0,00%	0,00%
XT907	0,00	10.836,34	10.836,34	10.267,08	10.267,08	9.324,01	94,75%	94,75%	86,04%
XT908	0,00	8.916,79	8.916,79	10.515,52	10.515,52	8.611,08	117,93%	117,93%	96,57%
XT909	0,00	27.683,21	27.683,21	22.334,67	22.334,67	19.994,32	80,68%	80,68%	72,23%
XT910	0,00	0,00	0,00	273,89	273,89	273,89	0,00%	0,00%	0,00%
XT913	0,00	0,00	0,00	0,00	0,00	0,00	0,00%	0,00%	0,00%
XT915	0,00	1.934,02	1.934,02	1.350,60	1.350,60	1.350,60	69,83%	69,83%	69,83%
XT916	0,00	149.070,71	149.070,71	13.278,77	13.278,77	685,88	8,91%	8,91%	0,46%
XT917	0,00	3.453,86	3.453,86	0,00	0,00	0,00	0,00%	0,00%	0,00%
XT919	0,00	28.142,76	28.142,76	0,00	0,00	0,00	0,00%	0,00%	0,00%
XT921	0,00	39.149,49	39.149,49	0,00	0,00	0,00	0,00%	0,00%	0,00%
XT922	0,00	4.365,78	4.365,78	0,00	0,00	0,00	0,00%	0,00%	0,00%
XT924	0,00	842,73	842,73	0,00	0,00	0,00	0,00%	0,00%	0,00%
XT927	0,00	0,00	0,00	16.012,21	16.012,21	3.335,28	0,00%	0,00%	0,00%
XT930	0,00	9.340,49	9.340,49	0,00	0,00	0,00	0,00%	0,00%	0,00%
XT932	0,00	14.790,81	14.790,81	1.225,77	1.225,77	1.225,77	8,29%	8,29%	8,29%
XT940	0,00	1.452,31	1.452,31	0,00	0,00	0,00	0,00%	0,00%	0,00%
XT941	0,00	0,00	0,00	0,00	0,00	0,00	0,00%	0,00%	0,00%
XT942	0,00	3.015,15	3.015,15	570,10	570,10	570,10	18,91%	18,91%	18,91%
XT944	0,00	10.951,96	10.951,96	3.983,02	3.983,02	3.983,02	36,37%	36,37%	36,37%
XT947	0,00	0,00	0,00	0,00	0,00	0,00	0,00%	0,00%	0,00%
XT948	0,00	288.875,36	288.875,36	28.598,89	28.598,89	21.695,15	9,90%	9,90%	7,51%

UNIVERSIDAD DE ALCALA
ESTADO DE EJECUCION DEL PRESUPUESTO DE GASTOS A 17 DE NOVIEMBRE DE 2023

Centro de Coste	Crédito Inicial (1)	Modificaciones de crédito (2) = (3) - (1)	Crédito Final (3)	Compromisos de gastos (4)	Obligaciones reconocidas (5)	Pagos Netos (6)	% 4 / 3	% 5 / 3	% 6 / 3
XT949	0,00	98.079,44	98.079,44	12.865,44	12.865,44	3.864,75	13,12%	13,12%	3,94%
XT951	0,00	14.968,85	14.968,85	7.770,00	7.770,00	0,00	51,91%	51,91%	0,00%
XT952	0,00	368,87	368,87	0,00	0,00	0,00	0,00%	0,00%	0,00%
XT954	0,00	0,00	0,00	217,46	217,46	217,46	0,00%	0,00%	0,00%
XT955	0,00	0,00	0,00	0,00	0,00	0,00	0,00%	0,00%	0,00%
XT957	0,00	106,12	106,12	0,00	0,00	0,00	0,00%	0,00%	0,00%
XT958	0,00	14.748,06	14.748,06	0,00	0,00	0,00	0,00%	0,00%	0,00%
XT960	0,00	25.593,44	25.593,44	0,00	0,00	0,00	0,00%	0,00%	0,00%
XT962	0,00	37,06	37,06	0,00	0,00	0,00	0,00%	0,00%	0,00%
XT963	0,00	11.492,28	11.492,28	3.178,16	3.178,16	3.178,16	27,65%	27,65%	27,65%
XT967	0,00	367,78	367,78	82,16	82,16	82,16	22,34%	22,34%	22,34%
XT970	0,00	0,00	0,00	0,00	0,00	0,00	0,00%	0,00%	0,00%
XT971	0,00	20.520,49	20.520,49	736,16	736,16	736,16	3,59%	3,59%	3,59%
XT972	0,00	10.000,00	10.000,00	0,00	0,00	0,00	0,00%	0,00%	0,00%
XT973	0,00	268,06	268,06	0,00	0,00	0,00	0,00%	0,00%	0,00%
XT974	0,00	1.679,94	1.679,94	0,00	0,00	0,00	0,00%	0,00%	0,00%
XT975	0,00	706,95	706,95	0,00	0,00	0,00	0,00%	0,00%	0,00%
XT976	0,00	8.988,96	8.988,96	1.147,11	1.147,11	1.147,11	12,76%	12,76%	12,76%
XT977	0,00	1.055,19	1.055,19	0,00	0,00	0,00	0,00%	0,00%	0,00%
XT978	0,00	4.016,46	4.016,46	0,00	0,00	0,00	0,00%	0,00%	0,00%
XT979	0,00	518,43	518,43	0,00	0,00	0,00	0,00%	0,00%	0,00%
XT981	0,00	1.136,34	1.136,34	0,00	0,00	0,00	0,00%	0,00%	0,00%
XT985	0,00	433,29	433,29	0,00	0,00	0,00	0,00%	0,00%	0,00%
XT987	0,00	71,11	71,11	0,00	0,00	0,00	0,00%	0,00%	0,00%
XT990	0,00	239,90	239,90	0,00	0,00	0,00	0,00%	0,00%	0,00%
XT991	0,00	116,85	116,85	0,00	0,00	0,00	0,00%	0,00%	0,00%
XT992	0,00	659,10	659,10	0,00	0,00	0,00	0,00%	0,00%	0,00%

UNIVERSIDAD DE ALCALA
ESTADO DE EJECUCION DEL PRESUPUESTO DE GASTOS A 17 DE NOVIEMBRE DE 2023

Centro de Coste	Crédito Inicial (1)	Modificaciones de crédito (2) = (3) - (1)	Crédito Final (3)	Compromisos de gastos (4)	Obligaciones reconocidas (5)	Pagos Netos (6)	% 4 / 3	% 5 / 3	% 6 / 3
XT995	0,00	1.714,62	1.714,62	0,00	0,00	0,00	0,00%	0,00%	0,00%
XT996	0,00	3.699,20	3.699,20	0,00	0,00	0,00	0,00%	0,00%	0,00%
XT997	0,00	85.466,85	85.466,85	30.000,00	30.000,00	0,00	35,10%	35,10%	0,00%
XT998	0,00	27.020,51	27.020,51	49.000,00	49.000,00	0,00	181,34%	181,34%	0,00%
XT999	0,00	34.497,25	34.497,25	0,00	0,00	0,00	0,00%	0,00%	0,00%
XZ019	0,00	940,47	940,47	479,04	479,04	230,04	50,94%	50,94%	24,46%
XZ060	0,00	9.131,33	9.131,33	0,00	0,00	0,00	0,00%	0,00%	0,00%
Total Proyectos Investigación	0,00	21.369.177,99	21.369.177,99	9.028.688,15	8.911.302,46	5.122.406,67	42,25%	41,70%	23,97%
Y000	180.000,00	-600,00	179.400,00	95.700,00	61.638,56	49.342,33	53,34%	34,36%	27,50%
Y010	72.030,00	0,00	72.030,00	12.918,20	12.918,20	12.858,62	17,93%	17,93%	17,85%
Y020	77.040,00	-30.070,01	46.969,99	16.237,22	16.237,22	16.022,22	34,57%	34,57%	34,11%
Y110	100.001,00	-500,00	99.501,00	38.768,15	38.768,15	31.623,47	38,96%	38,96%	31,78%
Y120	196.850,00	0,00	196.850,00	72.409,85	72.409,85	6.517,82	36,78%	36,78%	3,31%
Y980	115.000,00	5.514,00	120.514,00	39.105,52	39.105,52	32.254,95	32,45%	32,45%	26,76%
Y990	27.000,00	-27.000,00	0,00	0,00	0,00	0,00	0,00%	0,00%	0,00%
Total Programa Y	767.921,00	-52.656,01	715.264,99	275.138,94	241.077,50	148.619,41	20,18%	20,18%	20,18%
Z000	1.000.000,00	0,00	1.000.000,00	115.376,50	115.376,50	115.376,50	11,54%	11,54%	11,54%
Total Programa Z	1.000.000,00	0,00	1.000.000,00	115.376,50	115.376,50	115.376,50	11,54%	11,54%	11,54%
ZZ005	0,00	4.000,00	4.000,00	3.846,21	3.846,21	1.802,13	96,16%	96,16%	45,05%
ZZ009	0,00	597,93	597,93	369,97	369,97	0,00	61,88%	61,88%	0,00%
ZZ014	0,00	116,00	116,00	95,55	95,55	0,00	82,37%	82,37%	0,00%
ZZ014	0,00	1.693,16	1.693,16	1.537,25	1.537,25	787,25	90,79%	90,79%	46,50%
ZZ015	0,00	455,00	455,00	146,84	146,84	146,84	32,27%	32,27%	32,27%
ZZ016	0,00	4.348,00	4.348,00	3.928,57	3.928,57	2.917,30	90,35%	90,35%	67,10%
ZZ021	0,00	30.000,00	30.000,00	390,00	390,00	390,00	1,30%	1,30%	1,30%
ZZ024	0,00	600,00	600,00	0,00	0,00	0,00	0,00%	0,00%	0,00%


UNIVERSIDAD DE ALCALA
ESTADO DE EJECUCION DEL PRESUPUESTO DE GASTOS A 17 DE NOVIEMBRE DE 2023

Centro de Coste	Crédito Inicial (1)	Modificaciones de crédito (2) = (3) - (1)	Crédito Final (3)	Compromisos de gastos (4)	Obligaciones reconocidas (5)	Pagos Netos (6)	% 4 / 3	% 5 / 3	% 6 / 3
ZZ024	0,00	10.445,03	10.445,03	5.582,96	5.582,96	4.645,46	53,45%	53,45%	44,48%
ZZ024	0,00	5.000,00	5.000,00	135,84	135,84	135,84	2,72%	2,72%	2,72%
ZZ024	0,00	5.000,00	5.000,00	0,00	0,00	0,00	0,00%	0,00%	0,00%
ZZ028	0,00	15.000,00	15.000,00	2.523,20	2.523,20	2.323,20	16,82%	16,82%	15,49%
ZZ028	0,00	15.000,00	15.000,00	444,45	444,45	0,00	2,96%	2,96%	0,00%
ZZ028	0,00	4.985,66	4.985,66	0,00	0,00	0,00	0,00%	0,00%	0,00%
ZZ029	0,00	651,16	651,16	127,90	127,90	127,90	19,64%	19,64%	19,64%
ZZ034	0,00	2.345,07	2.345,07	0,00	0,00	0,00	0,00%	0,00%	0,00%
ZZ042	0,00	11.797,09	11.797,09	2.481,55	2.481,55	1.681,55	21,04%	21,04%	14,25%
ZZ047	0,00	77,60	77,60	0,00	0,00	0,00	0,00%	0,00%	0,00%
ZZ054	0,00	2.500,00	2.500,00	182,63	182,63	182,63	7,31%	7,31%	7,31%
ZZ062	0,00	4.500,00	4.500,00	1.721,08	1.721,08	1.105,37	38,25%	38,25%	24,56%
ZZ077	0,00	5.949,84	5.949,84	3.697,67	3.697,67	3.697,67	62,15%	62,15%	62,15%
ZZ077	0,00	2.000,00	2.000,00	0,00	0,00	0,00	0,00%	0,00%	0,00%
ZZ077	0,00	5.000,00	5.000,00	0,00	0,00	0,00	0,00%	0,00%	0,00%
ZZ086	0,00	2.895,62	2.895,62	2.895,62	2.895,62	2.889,67	100,00%	100,00%	99,79%
ZZ093	0,00	402,20	402,20	0,00	0,00	0,00	0,00%	0,00%	0,00%
ZZ093	0,00	13.469,60	13.469,60	0,00	0,00	0,00	0,00%	0,00%	0,00%
ZZ093	0,00	5.000,00	5.000,00	0,00	0,00	0,00	0,00%	0,00%	0,00%
ZZ093	0,00	13.456,24	13.456,24	0,00	0,00	0,00	0,00%	0,00%	0,00%
ZZ106	0,00	3.452,61	3.452,61	1.051,41	1.051,41	1.051,41	30,45%	30,45%	30,45%
ZZ107	0,00	6.429,73	6.429,73	0,00	0,00	0,00	0,00%	0,00%	0,00%
ZZ108	0,00	345,38	345,38	0,00	0,00	0,00	0,00%	0,00%	0,00%
ZZ111	0,00	16.395,99	16.395,99	0,00	0,00	0,00	0,00%	0,00%	0,00%
ZZ112	0,00	192,80	192,80	0,00	0,00	0,00	0,00%	0,00%	0,00%
ZZ120	0,00	986,23	986,23	644,57	644,57	0,00	65,36%	65,36%	0,00%
ZZ125	0,00	666,39	666,39	100,00	100,00	100,00	15,01%	15,01%	15,01%

UNIVERSIDAD DE ALCALA
ESTADO DE EJECUCION DEL PRESUPUESTO DE GASTOS A 17 DE NOVIEMBRE DE 2023


Centro de Coste	Crédito Inicial (1)	Modificaciones de crédito (2) = (3) - (1)	Crédito Final (3)	Compromisos de gastos (4)	Obligaciones reconocidas (5)	Pagos Netos (6)	% 4 / 3	% 5 / 3	% 6 / 3
ZZ128	0,00	280,90	280,90	0,00	0,00	0,00	0,00%	0,00%	0,00%
ZZ129	0,00	638,01	638,01	122,73	122,73	122,73	19,24%	19,24%	19,24%
ZZ130	0,00	3.811,26	3.811,26	0,00	0,00	0,00	0,00%	0,00%	0,00%
ZZ131	0,00	10.843,44	10.843,44	3.161,52	3.161,52	1.094,12	29,16%	29,16%	10,09%
ZZ134	0,00	170,00	170,00	0,00	0,00	0,00	0,00%	0,00%	0,00%
ZZ135	0,00	2.418,69	2.418,69	2.418,69	2.418,69	2.418,69	100,00%	100,00%	100,00%
ZZ136	0,00	17.034,84	17.034,84	6.764,66	6.764,66	6.351,74	39,71%	39,71%	37,29%
ZZ137	0,00	70,66	70,66	0,00	0,00	0,00	0,00%	0,00%	0,00%
ZZ141	0,00	5.967,27	5.967,27	0,00	0,00	0,00	0,00%	0,00%	0,00%
ZZ143	0,00	345,19	345,19	0,00	0,00	0,00	0,00%	0,00%	0,00%
ZZ144	0,00	2.000,00	2.000,00	0,00	0,00	0,00	0,00%	0,00%	0,00%
ZZ145	0,00	466,16	466,16	104,00	104,00	104,00	22,31%	22,31%	22,31%
ZZ146	0,00	515,62	515,62	500,00	500,00	500,00	96,97%	96,97%	96,97%
ZZ147	0,00	6.635,00	6.635,00	4.942,34	4.942,34	4.400,82	74,49%	74,49%	66,33%
ZZ148	0,00	14.600,00	14.600,00	14.533,23	14.533,23	14.533,23	99,54%	99,54%	99,54%
ZZ220	0,00	769,42	769,42	130,00	130,00	130,00	16,90%	16,90%	16,90%
ZZ220	0,00	600,00	600,00	500,54	500,54	500,54	83,42%	83,42%	83,42%
Total Proyectos Docencia	0,00	262.920,79	262.920,79	65.080,98	65.080,98	54.140,09	24,75%	24,75%	20,59%
Total Universidad	205.127.547,00	28.708.969,30	233.836.516,30	160.310.960,47	142.074.643,18	121.167.887,13	68,56%	60,76%	51,82%

PLANTILLAS DE PERSONAL



PLANTILLAS DE PERSONAL

PERSONAL DOCENTE E INVESTIGADOR



UNIVERSIDAD DE ALCALÁ_ PRESUPUESTO 2024
PLANTILLA PRESUPUESTARIA PERSONAL DOCENTE E INVESTIGADOR (CENTRO DE COSTE A00)

Departamento		Nº	Sueldo	C_Destino	C_Especifico	P_Adicional	Cuota	TOTAL
2029 Automática	Cat. Universidad	6	104.853,60 €	86.905,56 €	97.981,80 €	0,00 €	0,00 €	289.740,96 €
	P. Titulares E.U.	6	104.853,60 €	69.832,56 €	28.222,32 €	0,00 €	0,00 €	202.908,48 €
	P. Tit. Univ	28	489.316,80 €	371.447,44 €	213.322,48 €	0,00 €	0,00 €	1.074.086,72 €
	<i>Subtotal/Rég. Jco.</i>	40	699.024,00 €	528.185,56 €	339.526,60 €	0,00 €	0,00 €	1.566.736,16 €
	Ayudante Doctor	9	233.008,02 €	0,00 €	0,00 €	3.836,16 €	78.585,00 €	315.429,18 €
	P.Asociado Lab.	7	49.211,68 €	0,00 €	0,00 €	892,22 €	16.624,00 €	66.727,90 €
	P.Asociado Lab.	6	63.269,64 €	0,00 €	0,00 €	1.149,00 €	21.374,00 €	85.792,64 €
	Prof. Colaborador LAB	3	77.226,66 €	0,00 €	0,00 €	1.270,02 €	25.103,00 €	103.599,68 €
	Prof. Contratado Doctor LAB	5	92.585,64 €	0,00 €	0,00 €	1.522,62 €	30.096,00 €	124.204,26 €
	Profesor Permanente Laboral	2	61723,76	0	0	1015,08	20064	82.802,84 €
	<i>Subtotal/Rég. Jco.</i>	32	515.301,64 €	0,00 €	0,00 €	8.670,02 €	171.782,00 €	695.753,66 €
	Total Departamento	72	1.214.325,64 €	528.185,56 €	339.526,60 €	8.670,02 €	171.782,00 €	2.262.489,82 €

2030 Electrónica	Cat. Universidad	17	297.085,20 €	246.232,42 €	277.615,10 €	0,00 €	0,00 €	820.932,72 €
	P. Titulares E.U.	3	52.426,80 €	34.916,28 €	14.111,16 €	0,00 €	0,00 €	101.454,24 €
	P. Tit. Univ	29	506.792,40 €	384.713,42 €	220.941,14 €	0,00 €	0,00 €	1.112.446,96 €
	<i>Subtotal/Rég. Jco.</i>	49	856.304,40 €	665.862,12 €	512.667,40 €	0,00 €	0,00 €	2.034.833,92 €
	Ayudante Doctor	7	181228,46	0	0	2983,68	61122	245.334,14 €
	P.Asociado Lab.	2	21089,88	0	0	383	7125	28.597,88 €
	P.Emérito Lab.	1	135.12,12	0	0	0	0	13.512,12 €
	Prof. Colaborador LAB	1	25742,22	0	0	423,34	8368	34.533,56 €
	Prof. Contratado Doctor LAB	3	92585,64	0	0	1522,62	30096	124.204,26 €
	<i>Subtotal/Rég. Jco.</i>	14	334.158,32 €	0,00 €	0,00 €	5.312,64 €	106.711,00 €	446.181,96 €
	Total Departamento	63	1.190.462,72 €	665.862,12 €	512.667,40 €	5.312,64 €	106.711,00 €	2.481.015,88 €

2031 Teoría de la Señal y Comunicaciones	Cat. Universidad	12	209.707,20 €	173.811,12 €	195.963,60 €	0,00 €	0,00 €	579.481,92 €
	P. Titulares E.U.	3	52.426,80 €	34.916,28 €	14.111,16 €	0,00 €	0,00 €	101.454,24 €
	P. Tit. Univ	33	576.694,80 €	437.777,34 €	251.415,78 €	0,00 €	0,00 €	1.265.887,92 €
	<i>Subtotal/Rég. Jco.</i>	48	838.828,80 €	646.504,74 €	461.490,54 €	0,00 €	0,00 €	1.946.824,08 €
	Ayudante Doctor	8	207.118,24 €	0,00 €	0,00 €	3.409,92 €	69.853,00 €	280.381,16 €
	P.Asociado Lab.	2	10.545,92 €	0,00 €	0,00 €	190,92 €	3.562,00 €	14.298,84 €
	P.Asociado Lab.	2	14.060,48 €	0,00 €	0,00 €	254,92 €	4.750,00 €	19.065,40 €

UNIVERSIDAD DE ALCALÁ_ PRESUPUESTO 2024
PLANTILLA PRESUPUESTARIA PERSONAL DOCENTE E INVESTIGADOR (CENTRO DE COSTE A00)

Departamento		Nº	Sueldo	C_Destino	C_Especifico	P_Adicional	Cuota	TOTAL
P.Asociado Lab.		4	42.179,76 €	0,00 €	0,00 €	766,00 €	14.249,00 €	57.194,76 €
Prof. Contratado Doctor LAB		2	61.723,76 €	0,00 €	0,00 €	1.015,08 €	20.064,00 €	82.802,84 €
<i>Subtotal Rég. Jco.</i>		18	335.628,16 €	0,00 €	0,00 €	5.636,84 €	112.478,00 €	453.743,00 €
Total Departamento		66	1.174.456,96 €	646.504,74 €	461.490,54 €	5.636,84 €	112.478,00 €	2.400.567,08 €

Z032 Filología Moderna

Cat. Universidad		15	204.596,64 €	169.575,84 €	191.190,72 €	0,00 €	0,00 €	565.363,20 €
P.Tit. Univ		28	528.541,32 €	401.224,32 €	230.423,62 €	0,00 €	0,00 €	1.160.189,26 €
<i>Subtotal Rég. Jco.</i>		43	733.137,96 €	570.800,16 €	421.614,34 €	0,00 €	0,00 €	1.725.552,46 €
Ayudante Doctor		10	258.897,80 €	0,00 €	0,00 €	4.262,40 €	87.317,00 €	350.477,20 €
P.Asociado Lab.		4	21.091,84 €	0,00 €	0,00 €	381,84 €	7.125,00 €	28.598,68 €
P.Asociado Lab.		3	21.090,72 €	0,00 €	0,00 €	382,38 €	7.125,00 €	28.598,10 €
P.Asociado Lab.		2	17.575,32 €	0,00 €	0,00 €	319,00 €	5.937,00 €	23.831,32 €
P.Asociado Lab.		14	147.629,16 €	0,00 €	0,00 €	2.681,00 €	49.873,00 €	200.183,16 €
Prof. Contratado Doctor LAB		7	216.033,16 €	0,00 €	0,00 €	3.552,78 €	70.224,00 €	289.809,94 €
Profesor Permanente Laboral		2	61.723,76 €	0,00 €	0,00 €	1.015,08 €	20.064,00 €	82.802,84 €
<i>Subtotal Rég. Jco.</i>		42	682.318,00 €	0,00 €	0,00 €	11.579,40 €	227.601,00 €	921.498,40 €
Total Departamento		85	1.415.455,96 €	570.800,16 €	421.614,34 €	11.579,40 €	227.601,00 €	2.647.050,86 €

Z037 Ciencias de la Computación

Cat. Universidad		10	174.756,00 €	144.842,60 €	163.303,00 €	0,00 €	0,00 €	482.901,60 €
P.Tit. Univ		31	541.743,60 €	411.245,38 €	236.178,46 €	0,00 €	0,00 €	1.189.167,44 €
<i>Subtotal Rég. Jco.</i>		41	716.499,60 €	556.087,98 €	399.481,46 €	0,00 €	0,00 €	1.672.069,04 €
Ayudante Doctor		9	233.008,02 €	0,00 €	0,00 €	3.836,16 €	78.585,00 €	315.429,18 €
P.Asociado Lab.		7	36.910,72 €	0,00 €	0,00 €	668,22 €	12.469,00 €	50.047,94 €
P.Asociado Lab.		4	28.120,96 €	0,00 €	0,00 €	509,84 €	9.500,00 €	38.130,80 €
P.Asociado Lab.		14	147.629,16 €	0,00 €	0,00 €	2.681,00 €	49.873,00 €	200.183,16 €
P. Emérito Lab.		1	13.512,12 €	0,00 €	0,00 €	0,00 €	0,00 €	13.512,12 €
Prof. Colaborador LAB		2	51.484,44 €	0,00 €	0,00 €	846,68 €	16.735,00 €	69.066,12 €
Prof. Contratado Doctor LAB		2	92.585,64 €	0,00 €	0,00 €	1.522,62 €	30.096,00 €	124.204,26 €
Prof. Visitante (mínimo) LAB		1	38.117,66 €	0,00 €	0,00 €	0,00 €	12.647,00 €	50.764,66 €
Profesor Permanente Laboral		1	30.861,88 €	0,00 €	0,00 €	507,54 €	10.032,00 €	41.401,42 €
<i>Subtotal Rég. Jco.</i>		41	603.251,06 €	0,00 €	0,00 €	10.064,52 €	197.258,00 €	810.573,58 €
Total Departamento		82	1.319.750,66 €	556.087,98 €	399.481,46 €	10.064,52 €	197.258,00 €	2.482.642,62 €

UNIVERSIDAD DE ALCALÁ_ PRESUPUESTO 2024
PLANTILLA PRESUPUESTARIA PERSONAL DOCENTE E INVESTIGADOR (CENTRO DE COSTE A00)

Departamento		Nº	Sueldo	C_Destino	C_Especifico	P_Adicional	Cuota	TOTAL
Z040 Arquitectura								
Descripción Plaza								
Cat. E.U.		1	17.475,60 €	13.265,98 €	7.618,66 €	0,00 €	0,00 €	38.360,24 €
Cat. Universidad		7	122.329,20 €	101.389,82 €	114.312,10 €	0,00 €	0,00 €	338.031,12 €
P.Tit. Univ		14	244.658,40 €	185.723,72 €	106.661,24 €	0,00 €	0,00 €	537.043,36 €
<i>Subtotal/Rég. Jco.</i>		22	384.463,20 €	300.379,52 €	228.592,00 €	0,00 €	0,00 €	913.434,72 €
Ayudante Doctor		8	207.118,24 €	0,00 €	0,00 €	3.409,92 €	69.853,00 €	280.381,16 €
P.Asociado Lab.		2	14.060,48 €	0,00 €	0,00 €	254,92 €	4.750,00 €	19.065,40 €
P.Asociado Lab.		1	8.787,66 €	0,00 €	0,00 €	159,50 €	2.969,00 €	11.916,16 €
P.Asociado Lab.		45	474.522,30 €	0,00 €	0,00 €	8.617,50 €	160.306,00 €	643.445,80 €
Prof. Colaborador LAB		2	51.484,44 €	0,00 €	0,00 €	846,68 €	16.735,00 €	69.066,12 €
Prof. Contratado Doctor LAB		1	30.861,88 €	0,00 €	0,00 €	507,54 €	10.032,00 €	41.401,42 €
Profesor Permanente Laboral		3	92.585,64 €	0,00 €	0,00 €	1.522,62 €	30.096,00 €	124.204,26 €
<i>Subtotal/Rég. Jco.</i>		62	786.835,00 €	0,00 €	0,00 €	13.796,06 €	264.645,00 €	1.065.276,06 €
Total Departamento		84	1.171.298,20 €	300.379,52 €	228.592,00 €	13.796,06 €	264.645,00 €	1.978.710,78 €

Z049 Ciencias de la Vida								
Cat. Universidad		9	157.280,40 €	130.358,34 €	146.972,70 €	0,00 €	0,00 €	434.611,44 €
P.Tit. Univ		28	489.316,80 €	371.447,44 €	213.322,48 €	0,00 €	0,00 €	1.074.086,72 €
<i>Subtotal/Rég. Jco.</i>		37	646.597,20 €	501.805,78 €	360.295,18 €	0,00 €	0,00 €	1.508.698,16 €
Ayudante Doctor		8	207.118,24 €	0,00 €	0,00 €	3.409,92 €	69.853,00 €	280.381,16 €
P.Asociado Lab.		2	10.545,92 €	0,00 €	0,00 €	190,92 €	3.562,00 €	14.298,84 €
P.Emérito Lab.		2	27.024,24 €	0,00 €	0,00 €	0,00 €	0,00 €	27.024,24 €
Prof. Contratado Doctor LAB		5	154.309,40 €	0,00 €	0,00 €	2.537,70 €	50.160,00 €	207.007,10 €
<i>Subtotal/Rég. Jco.</i>		17	398.997,80 €	0,00 €	0,00 €	6.138,54 €	123.575,00 €	528.711,34 €
Total Departamento		54	1.045.595,00 €	501.805,78 €	360.295,18 €	6.138,54 €	123.575,00 €	2.037.409,50 €

Z050 Ciencias Jurídicas								
Cat. Universidad		16	279.609,60 €	231.748,16 €	261.284,80 €	0,00 €	0,00 €	772.642,56 €
P.Tit. Univ		24	419.414,40 €	318.383,52 €	182.847,84 €	0,00 €	0,00 €	920.645,76 €
<i>Subtotal/Rég. Jco.</i>		40	699.024,00 €	550.131,68 €	444.132,64 €	0,00 €	0,00 €	1.693.288,32 €
Ayudante Doctor		10	258.897,80 €	0,00 €	0,00 €	4.262,40 €	87.317,00 €	350.477,20 €
P.Asociado Lab.		2	10.545,92 €	0,00 €	0,00 €	190,92 €	3.562,00 €	14.298,84 €
P.Asociado Lab.		9	63.272,16 €	0,00 €	0,00 €	1.147,14 €	21.374,00 €	85.793,30 €
P.Asociado Lab.		1	8.787,66 €	0,00 €	0,00 €	159,50 €	2.969,00 €	11.916,16 €
P.Asociado Lab.		16	168.719,04 €	0,00 €	0,00 €	3.064,00 €	56.998,00 €	228.781,04 €

UNIVERSIDAD DE ALCALÁ_ PRESUPUESTO 2024
PLANTILLA PRESUPUESTARIA PERSONAL DOCENTE E INVESTIGADOR (CENTRO DE COSTE A00)

Departamento		Nº	Sueldo	C_Destino	C_Especifico	P_Adicional	Cuota	TOTAL
P.Emérito Lab.		3	40.536,36 €	0,00 €	0,00 €	0,00 €	0,00 €	40.536,36 €
Prof. Contratado Doctor LAB		14	432.066,32 €	0,00 €	0,00 €	7.105,56 €	140.447,00 €	579.618,88 €
Profesor Permanente Laboral		4	123.447,52 €	0,00 €	0,00 €	2.030,16 €	40.128,00 €	
<i>Subtotal Rég. Jco.</i>		59	982.825,26 €	0,00 €	0,00 €	15.929,52 €	312.667,00 €	1.311.421,78 €
Total Departamento		99	1.681.849,26 €	550.131,68 €	444.132,64 €	15.929,52 €	312.667,00 €	3.004.710,10 €

Z051 Cirugía, Ciencias Médicas y Sociales

Cat. E.U.		1	17.475,60 €	13.265,98 €	7.618,66 €	0,00 €	0,00 €	38.360,24 €
Cat. Universidad		10	174.756,00 €	144.842,60 €	163.303,00 €	0,00 €	0,00 €	482.901,60 €
P. Titulares E.U.		1	17.475,60 €	11.638,76 €	4.703,72 €	0,00 €	0,00 €	33.818,08 €
P.Tit. Univ		26	454.365,60 €	344.915,48 €	198.085,16 €	0,00 €	0,00 €	997.366,24 €
<i>Subtotal Rég. Jco.</i>		38	664.072,80 €	514.662,82 €	373.710,54 €	0,00 €	0,00 €	1.552.446,16 €
Ayudante Doctor		10	258.897,80 €	0,00 €	0,00 €	4.262,40 €	87.317,00 €	350.477,20 €
P.Asociado C.Salud Lab.		120	542.361,60 €	0,00 €	0,00 €	0,00 €	179.956,00 €	722.317,60 €
P.Asociado Lab.		5	26.364,80 €	0,00 €	0,00 €	477,30 €	8.906,00 €	35.748,10 €
P.Asociado Lab.		6	42.181,44 €	0,00 €	0,00 €	764,76 €	14.250,00 €	57.196,20 €
P.Asociado Lab.		7	73.814,58 €	0,00 €	0,00 €	1.340,50 €	24.936,00 €	100.091,08 €
P.Emérito Lab.		3	40.536,36 €	0,00 €	0,00 €	0,00 €	0,00 €	40.536,36 €
Prof. Contratado Doctor LAB		5	154.309,40 €	0,00 €	0,00 €	2.537,70 €	50.160,00 €	207.007,10 €
<i>Subtotal Rég. Jco.</i>		156	1.138.465,98 €	0,00 €	0,00 €	9.382,66 €	365.525,00 €	1.513.373,64 €
Total Departamento		194	1.802.538,78 €	514.662,82 €	373.710,54 €	9.382,66 €	365.525,00 €	3.065.819,80 €

Z052 Economía

Cat. Universidad		8	139.804,80 €	115.874,08 €	130.642,40 €	0,00 €	0,00 €	386.321,28 €
P. Titulares E.U.		4	69.902,40 €	46.555,04 €	18.814,88 €	0,00 €	0,00 €	135.272,32 €
P.Tit. Univ		22	384.463,20 €	291.851,56 €	167.610,52 €	0,00 €	0,00 €	843.925,28 €
<i>Subtotal Rég. Jco.</i>		34	594.170,40 €	454.280,68 €	317.067,80 €	0,00 €	0,00 €	1.365.518,88 €
Ayudante Doctor		6	155.338,68 €	0,00 €	0,00 €	2.557,44 €	52.390,00 €	210.286,12 €
P.Asociado Lab.		3	15.818,88 €	0,00 €	0,00 €	286,38 €	5.344,00 €	21.449,26 €
P.Asociado Lab.		5	35.151,20 €	0,00 €	0,00 €	637,30 €	11.875,00 €	47.663,50 €
P.Asociado Lab.		12	126.539,28 €	0,00 €	0,00 €	2.298,00 €	42.748,00 €	171.585,28 €
P.Emérito Lab.		1	13.512,12 €	0,00 €	0,00 €	0,00 €	0,00 €	13.512,12 €
Prof. Contratado Doctor LAB		11	339.480,68 €	0,00 €	0,00 €	5.582,94 €	110.351,00 €	455.414,62 €
Prof. Visitante (mínimo) LAB		2	76.235,32 €	0,00 €	0,00 €	0,00 €	25.295,00 €	101.530,32 €
Profesor Permanente Laboral		4	123.447,52 €	0,00 €	0,00 €	2.030,16 €	40.128,00 €	165.605,68 €

UNIVERSIDAD DE ALCALÁ_ PRESUPUESTO 2024
PLANTILLA PRESUPUESTARIA PERSONAL DOCENTE E INVESTIGADOR (CENTRO DE COSTE A00)

Departamento		Nº	Sueldo	C_Destino	C_Especifico	P_Adicional	Cuota	TOTAL
Subtotal/Rég. Jco.		44	762.076,16 €	0,00 €	0,00 €	11.362,06 €	248.003,00 €	1.021.441,22 €
Total Departamento		78	1.356.246,56 €	454.280,68 €	317.067,80 €	11.362,06 €	248.003,00 €	2.386.960,10 €

Z053 Economía y Dirección de Empresas

Cat. Universidad	9	157.280,40 €	130.358,34 €	146.972,70 €	0,00 €	0,00 €	0,00 €	434.611,44 €
P. Titulares E.U.	1	17.475,60 €	11.638,76 €	4.703,72 €	0,00 €	0,00 €	0,00 €	33.818,08 €
P. Tit. Univ	24	419.414,40 €	318.383,52 €	182.847,84 €	0,00 €	0,00 €	0,00 €	920.645,76 €
Subtotal/Rég. Jco.		34	594.170,40 €	460.380,62 €	334.524,26 €	0,00 €	0,00 €	1.389.075,28 €
Ayudante Doctor	9	233.008,02 €	0,00 €	0,00 €	3.836,16 €	78.585,00 €	0,00 €	315.429,18 €
P.Asociado Lab.	36	189.826,56 €	0,00 €	0,00 €	3.436,56 €	64.125,00 €	0,00 €	257.388,12 €
P.Asociado Lab.	21	147.635,04 €	0,00 €	0,00 €	2.676,66 €	49.873,00 €	0,00 €	200.184,70 €
P.Asociado Lab.	5	43.938,30 €	0,00 €	0,00 €	797,50 €	14.843,00 €	0,00 €	59.578,80 €
P.Asociado Lab.	2	21.089,88 €	0,00 €	0,00 €	383,00 €	7.125,00 €	0,00 €	28.597,88 €
Prof. Contratado Doctor LAB	7	216.033,16 €	0,00 €	0,00 €	3.552,78 €	70.224,00 €	0,00 €	289.809,94 €
Profesor Permanente Laboral	3	92.585,64 €	0,00 €	0,00 €	1.522,62 €	30.096,00 €	0,00 €	124.204,26 €
Subtotal/Rég. Jco.		83	851.530,96 €	0,00 €	14.682,66 €	284.775,00 €	0,00 €	1.150.988,62 €
Total Departamento		117	1.445.701,36 €	460.380,62 €	334.524,26 €	14.682,66 €	284.775,00 €	2.540.063,90 €

Z054 Enfermería y Fisioterapia

Cat. Universidad	3	52.426,80 €	43.452,78 €	48.990,90 €	0,00 €	0,00 €	0,00 €	144.870,48 €
P. Titulares E.U.	1	17.475,60 €	11.638,76 €	4.703,72 €	0,00 €	0,00 €	0,00 €	33.818,08 €
P. Tit. Univ	13	227.182,80 €	172.457,74 €	99.042,58 €	0,00 €	0,00 €	0,00 €	498.683,12 €
Subtotal/Rég. Jco.		17	297.085,20 €	227.549,28 €	152.737,20 €	0,00 €	0,00 €	677.371,68 €
Ayudante Doctor	5	129.448,90 €	0,00 €	0,00 €	2.131,20 €	43.658,00 €	0,00 €	175.238,10 €
P.Asociado C.Salud Lab.	140	632.755,20 €	0,00 €	0,00 €	0,00 €	209.948,00 €	0,00 €	842.703,20 €
P.Asociado Lab.	8	42.183,68 €	0,00 €	0,00 €	763,68 €	14.250,00 €	0,00 €	57.197,36 €
P.Asociado Lab.	16	168.719,04 €	0,00 €	0,00 €	3.064,00 €	56.998,00 €	0,00 €	228.781,04 €
Prof. Contratado Doctor LAB	12	370.342,56 €	0,00 €	0,00 €	6.090,48 €	120.383,00 €	0,00 €	496.816,04 €
Prof. Visitante (mínimo) LAB	2	76.235,32 €	0,00 €	0,00 €	0,00 €	25.295,00 €	0,00 €	101.530,32 €
Subtotal/Rég. Jco.		183	1.419.684,70 €	0,00 €	12.049,36 €	470.532,00 €	0,00 €	1.902.266,06 €
Total Departamento		200	1.716.769,90 €	227.549,28 €	152.737,20 €	12.049,36 €	470.532,00 €	2.579.637,74 €

Z057 Física y Matemáticas

Cat. E.U.	1	17.475,60 €	13.265,98 €	7.618,66 €	0,00 €	0,00 €	0,00 €	38.360,24 €
Cat. Universidad	13	227.182,80 €	188.295,38 €	212.293,90 €	0,00 €	0,00 €	0,00 €	627.772,08 €

UNIVERSIDAD DE ALCALÁ_ PRESUPUESTO 2024
PLANTILLA PRESUPUESTARIA PERSONAL DOCENTE E INVESTIGADOR (CENTRO DE COSTE A00)

Departamento		Descripción Plaza		Nº	Sueldo	C_Destino	C_Especifico	P_Adicional	Cuota	TOTAL
P.Tit. Univ				28	489.316,80 €	371.447,44 €	213.322,48 €	0,00 €	0,00 €	1.074.086,72 €
	Subtotal/Rég. Jco.			42	733.975,20 €	573.008,80 €	433.235,04 €	0,00 €	0,00 €	1.740.219,04 €
Ayudante Doctor				15	388.346,70 €	0,00 €	0,00 €	6.393,60 €	130.975,00 €	525.715,30 €
P.Asociado Lab.				1	5.272,96 €	0,00 €	0,00 €	95,46 €	1.781,00 €	7.149,42 €
P.Asociado Lab.				9	94.904,46 €	0,00 €	0,00 €	1.723,50 €	32.061,00 €	128.688,96 €
Prof. Contratado Doctor LAB				5	154.309,40 €	0,00 €	0,00 €	2.537,70 €	50.160,00 €	207.007,10 €
Prof. Visitante (mínimo) LAB				2	76.235,32 €	0,00 €	0,00 €	0,00 €	25.295,00 €	101.530,32 €
Profesor Permanente Laboral				4	123.447,52 €	0,00 €	0,00 €	2.030,16 €	40.128,00 €	165.605,68 €
	Subtotal/Rég. Jco.			36	719.068,84 €	0,00 €	0,00 €	10.750,26 €	240.272,00 €	970.091,10 €
Total Departamento				78	1.453.044,04 €	573.008,80 €	433.235,04 €	10.750,26 €	240.272,00 €	2.710.310,14 €

Z059 Historia y Filosofía

Cat. Universidad				12	209.707,20 €	173.811,12 €	195.963,60 €	0,00 €	0,00 €	579.481,92 €
P.Tit. Univ				13	227.182,80 €	172.457,74 €	99.042,58 €	0,00 €	0,00 €	498.683,12 €
	Subtotal/Rég. Jco.			25	436.890,00 €	346.268,86 €	295.006,18 €	0,00 €	0,00 €	1.078.165,04 €
Ayudante Doctor				15	388.346,70 €	0,00 €	0,00 €	6.393,60 €	130.975,00 €	525.715,30 €
P.Asociado Lab.				1	10.544,94 €	0,00 €	0,00 €	191,50 €	3.562,00 €	14.298,44 €
P.Emérito Lab.				5	67.560,60 €	0,00 €	0,00 €	0,00 €	0,00 €	67.560,60 €
Prof. Contratado Doctor LAB				6	185.171,28 €	0,00 €	0,00 €	3.045,24 €	60.192,00 €	248.408,52 €
	Subtotal/Rég. Jco.			27	651.623,52 €	0,00 €	0,00 €	9.630,34 €	194.729,00 €	855.982,86 €
Total Departamento				52	1.088.513,52 €	346.268,86 €	295.006,18 €	9.630,34 €	194.729,00 €	1.934.147,90 €

Z060 Medicina y Especialidades Médicas

Cat. Universidad				15	262.134,00 €	217.263,90 €	244.954,50 €	0,00 €	0,00 €	724.352,40 €
P.Tit. Univ				26	454.365,60 €	344.915,48 €	198.085,16 €	0,00 €	0,00 €	997.366,24 €
	Subtotal/Rég. Jco.			41	716.499,60 €	562.179,38 €	443.039,66 €	0,00 €	0,00 €	1.721.718,64 €
Ayudante Doctor				1	25.889,78 €	0,00 €	0,00 €	426,24 €	8.732,00 €	35.048,02 €
P.Asociado C.Salud Lab.				215	971.731,20 €	0,00 €	0,00 €	0,00 €	322.420,00 €	1.294.151,20 €
P.Asociado Lab.				5	26.364,80 €	0,00 €	0,00 €	477,30 €	8.906,00 €	35.748,10 €
P.Asociado Lab.				2	14.060,48 €	0,00 €	0,00 €	254,92 €	4.750,00 €	19.065,40 €
P.Asociado Lab.				3	31.634,82 €	0,00 €	0,00 €	574,50 €	10.687,00 €	42.896,32 €
P.Emérito Lab.				3	40.536,36 €	0,00 €	0,00 €	0,00 €	0,00 €	40.536,36 €
Prof. Contratado Doctor LAB				3	92.585,64 €	0,00 €	0,00 €	1.522,62 €	30.096,00 €	124.204,26 €
Prof. Visitante Lab.				1	16.512,58 €	0,00 €	0,00 €	0,00 €	5.479,00 €	21.991,58 €
	Subtotal/Rég. Jco.			233	1.219.315,66 €	0,00 €	0,00 €	3.255,58 €	391.070,00 €	1.613.641,24 €

UNIVERSIDAD DE ALCALÁ_ PRESUPUESTO 2024
PLANTILLA PRESUPUESTARIA PERSONAL DOCENTE E INVESTIGADOR (CENTRO DE COSTE A00)

Departamento		Nº	Sueldo	C_Destino	C_Especifico	P_Adicional	Cuota	TOTAL
Total Departamento		274	1.935.815,26 €	562.179,38 €	443.039,66 €	3.255,58 €	391.070,00 €	3.335.359,88 €

Z064 Ciencias de la Educación

Cat. Universidad	3	52.426,80 €	43.452,78 €	48.990,90 €	0,00 €	0,00 €	0,00 €	144.870,48 €
P.Tit. Univ	15	262.134,00 €	198.989,70 €	114.279,90 €	0,00 €	0,00 €	0,00 €	575.403,60 €
<i>Subtotal/Rég. Jco.</i>		18	314.560,80 €	242.442,48 €	163.270,80 €	0,00 €	0,00 €	720.274,08 €
Ayudante Doctor	3	77.669,34 €	0,00 €	0,00 €	1.278,72 €	26.195,00 €	26.719,00 €	105.143,06 €
P.Asociado Lab.	15	79.094,40 €	0,00 €	0,00 €	1.431,90 €	26.719,00 €	26.719,00 €	107.245,30 €
P.Asociado Lab.	7	49.211,68 €	0,00 €	0,00 €	892,22 €	16.624,00 €	16.624,00 €	66.727,90 €
P.Asociado Lab.	7	61.513,62 €	0,00 €	0,00 €	1.116,50 €	20.781,00 €	20.781,00 €	83.411,12 €
P.Asociado Lab.	19	200.353,86 €	0,00 €	0,00 €	3.638,50 €	67.685,00 €	67.685,00 €	271.677,36 €
Prof. Colaborador LAB	1	25.742,22 €	0,00 €	0,00 €	423,34 €	8.368,00 €	8.368,00 €	34.533,56 €
Prof. Contratado Doctor LAB	6	185.171,28 €	0,00 €	0,00 €	3.045,24 €	60.192,00 €	60.192,00 €	248.408,52 €
Profesor Permanente Laboral	2	61.723,76 €	0,00 €	0,00 €	1.015,08 €	20.064,00 €	20.064,00 €	82.802,84 €
<i>Subtotal/Rég. Jco.</i>		60	678.756,40 €	0,00 €	11.826,42 €	226.564,00 €	226.564,00 €	917.146,82 €
Total Departamento	78	993.317,20 €	242.442,48 €	163.270,80 €	11.826,42 €	226.564,00 €	226.564,00 €	1.637.420,90 €

Z065 Biomedicina y Biotecnología

Cat. Universidad	9	157.280,40 €	130.358,34 €	146.972,70 €	0,00 €	0,00 €	0,00 €	434.611,44 €
P.Tit. Univ	16	279.609,60 €	212.255,68 €	121.898,56 €	0,00 €	0,00 €	0,00 €	613.763,84 €
<i>Subtotal/Rég. Jco.</i>		25	436.890,00 €	342.614,02 €	268.871,26 €	0,00 €	0,00 €	1.048.375,28 €
Ayudante Doctor	5	129.448,90 €	0,00 €	0,00 €	2.131,20 €	43.658,00 €	43.658,00 €	175.238,10 €
P.Asociado C.Salud Lab.	3	13.559,04 €	0,00 €	0,00 €	0,00 €	4.499,00 €	4.499,00 €	18.058,04 €
P.Asociado Lab.	1	5.272,96 €	0,00 €	0,00 €	95,46 €	1.781,00 €	1.781,00 €	7.149,42 €
P.Asociado Lab.	3	26.362,98 €	0,00 €	0,00 €	478,50 €	8.906,00 €	8.906,00 €	35.747,48 €
P.Asociado Lab.	1	10.544,94 €	0,00 €	0,00 €	191,50 €	3.562,00 €	3.562,00 €	14.298,44 €
P.Emérito Lab.	1	13.512,12 €	0,00 €	0,00 €	0,00 €	0,00 €	0,00 €	13.512,12 €
Prof. Contratado Doctor LAB	2	61.723,76 €	0,00 €	0,00 €	1.015,08 €	20.064,00 €	20.064,00 €	82.802,84 €
Profesor Permanente Laboral	1	30.861,88 €	0,00 €	0,00 €	507,54 €	10.032,00 €	10.032,00 €	41.401,42 €
<i>Subtotal/Rég. Jco.</i>		17	260.424,70 €	0,00 €	3.911,74 €	82.470,00 €	82.470,00 €	346.806,44 €
Total Departamento	42	697.314,70 €	342.614,02 €	268.871,26 €	3.911,74 €	82.470,00 €	82.470,00 €	1.395.181,72 €

Z066 Ciencias Biomédicas

Cat. Universidad	5	87.378,00 €	72.421,30 €	81.651,50 €	0,00 €	0,00 €	0,00 €	241.450,80 €
P.Tit. Univ	19	332.036,40 €	252.053,62 €	144.754,54 €	0,00 €	0,00 €	0,00 €	728.844,56 €

UNIVERSIDAD DE ALCALÁ_ PRESUPUESTO 2024
PLANTILLA PRESUPUESTARIA PERSONAL DOCENTE E INVESTIGADOR (CENTRO DE COSTE A00)

Departamento		Descripción Plaza		Nº	Sueldo	C_Destino	C_Específico	P_Adicional	Cuota	TOTAL
		Subtotal/Rég. Jco.		24	419.414,40 €	324.474,92 €	226.406,04 €	0,00 €	0,00 €	970.295,36 €
		Ayudante Doctor		12	310677,36	0	0	5114,88	104780	420.572,24 €
		P.Asociado C.Salud Lab.		11	49716,48	0	0	0	16496	66.212,48 €
		P.Asociado Lab.		14	73821,44	0	0	1336,44	24937	100.094,88 €
		P.Asociado Lab.		1	8787,66	0	0	159,5	2969	11.916,16 €
		P.Asociado Lab.		11	115994,34	0	0	2106,5	39186	157.286,84 €
		Prof. Contratado Doctor LAB		3	92585,64	0	0	1522,62	30096	124.204,26 €
		Profesor Permanente Laboral		1	30861,88	0	0	507,54	10032	41.401,42 €
		Subtotal/Rég. Jco.		53	682.444,80 €	0,00 €	0,00 €	10.747,48 €	228.496,00 €	921.688,28 €
		Total Departamento		77	1.101.859,20 €	324.474,92 €	226.406,04 €	10.747,48 €	228.496,00 €	1.891.983,64 €

Z067 Filología, Comunicación y Documentación

		Cat. Universidad		12	209.707,20 €	173.811,12 €	195.963,60 €	0,00 €	0,00 €	579.481,92 €
		P.Tit. Univ		23	401.938,80 €	305.117,54 €	175.229,18 €	0,00 €	0,00 €	882.285,52 €
		Subtotal/Rég. Jco.		35	611.646,00 €	478.928,66 €	371.192,78 €	0,00 €	0,00 €	1.461.767,44 €
		Ayudante Doctor		9	233.008,02 €	0,00 €	0,00 €	3.836,16 €	78.585,00 €	315.429,18 €
		P.Asociado Lab.		1	5.272,96 €	0,00 €	0,00 €	95,46 €	1.781,00 €	7.149,42 €
		P.Asociado Lab.		3	26.362,98 €	0,00 €	0,00 €	478,50 €	8.906,00 €	35.747,48 €
		P.Asociado Lab.		13	137.084,22 €	0,00 €	0,00 €	2.489,50 €	46.311,00 €	185.884,72 €
		P.Emérito Lab.		1	13.512,12 €	0,00 €	0,00 €	0,00 €	0,00 €	13.512,12 €
		Prof. Contratado Doctor LAB		10	308.618,80 €	0,00 €	0,00 €	5.075,40 €	100.319,00 €	414.013,20 €
		Prof. Visitante (mínimo) LAB		1	38.117,66 €	0,00 €	0,00 €	0,00 €	12.647,00 €	50.764,66 €
		Profesor Permanente Laboral		3	92.585,64 €	0,00 €	0,00 €	1.522,62 €	30.096,00 €	124.204,26 €
		Subtotal/Rég. Jco.		41	723.859,10 €	0,00 €	0,00 €	11.975,02 €	235.902,00 €	971.736,12 €
		Total Departamento		76	1.335.505,10 €	478.928,66 €	371.192,78 €	11.975,02 €	235.902,00 €	2.433.503,56 €

Z068 Biología de Sistemas

		Cat. Universidad		15	262.134,00 €	217.263,90 €	244.954,50 €	0,00 €	0,00 €	724.352,40 €
		P.Tit. Univ		20	349.512,00 €	265.319,60 €	152.373,20 €	0,00 €	0,00 €	767.204,80 €
		Subtotal/Rég. Jco.		35	611.646,00 €	482.583,50 €	397.327,70 €	0,00 €	0,00 €	1.491.557,20 €
		Ayudante Doctor		4	103.559,12 €	0,00 €	0,00 €	1.704,96 €	34.927,00 €	140.191,08 €
		P.Asociado C.Salud Lab.		2	9.039,36 €	0,00 €	0,00 €	0,00 €	2.999,00 €	12.038,36 €
		P.Asociado Lab.		1	5.272,96 €	0,00 €	0,00 €	95,46 €	1.781,00 €	7.149,42 €
		P.Emérito Lab.		2	27.024,24 €	0,00 €	0,00 €	0,00 €	0,00 €	27.024,24 €
		Prof. Contratado Doctor LAB		4	123.447,52 €	0,00 €	0,00 €	2.030,16 €	40.128,00 €	165.605,68 €

UNIVERSIDAD DE ALCALÁ_ PRESUPUESTO 2024
PLANTILLA PRESUPUESTARIA PERSONAL DOCENTE E INVESTIGADOR (CENTRO DE COSTE A00)

Departamento		Descripción Plaza	Nº	Sueldo	C_Destino	C_Especifico	P_Adicional	Cuota	TOTAL
	Profesor Permanente Laboral		1	30.861,88 €	0,00 €	0,00 €	507,54 €	10.032,00 €	41.401,42 €
	Subtotal/Rég. Jco.		14	268.343,20 €	0,00 €	0,00 €	3.830,58 €	79.835,00 €	352.008,78 €
	Total Departamento		49	879.989,20 €	482.583,50 €	397.327,70 €	3.830,58 €	79.835,00 €	1.843.565,98 €

Z069 Química Analítica, Quím. Física e Ing. Quím

	Cat. Universidad		14	244.658,40 €	202.779,64 €	228.624,20 €	0,00 €	0,00 €	676.062,24 €
	P. Titulares E.U.		1	17.475,60 €	11.638,76 €	4.703,72 €	0,00 €	0,00 €	33.818,08 €
	P. Tit. Univ		25	436.890,00 €	331.649,50 €	190.466,50 €	0,00 €	0,00 €	959.006,00 €
	Subtotal/Rég. Jco.		40	699.024,00 €	546.067,90 €	423.794,42 €	0,00 €	0,00 €	1.668.886,32 €
	Ayudante Doctor		5	129.448,90 €	0,00 €	0,00 €	2.131,20 €	43.658,00 €	175.238,10 €
	P. Asociado Lab.		3	15.818,88 €	0,00 €	0,00 €	286,38 €	5.344,00 €	21.449,26 €
	P. Asociado Lab.		1	7.030,24 €	0,00 €	0,00 €	127,46 €	2.375,00 €	9.532,70 €
	P. Emérito Lab.		1	13.512,12 €	0,00 €	0,00 €	0,00 €	0,00 €	13.512,12 €
	Prof. Contratado Doctor LAB		2	61.723,76 €	0,00 €	0,00 €	1.015,08 €	20.064,00 €	82.802,84 €
	Subtotal/Rég. Jco.		12	165.810,14 €	0,00 €	0,00 €	2.545,04 €	51.377,00 €	219.732,18 €
	Total Departamento		52	864.834,14 €	546.067,90 €	423.794,42 €	2.545,04 €	51.377,00 €	1.888.618,50 €

Z070 Química Orgánica y Química Inorgánica

	Cat. Universidad		14	244.658,40 €	202.779,64 €	228.624,20 €	0,00 €	0,00 €	676.062,24 €
	P. Tit. Univ		17	297.085,20 €	225.521,66 €	129.517,22 €	0,00 €	0,00 €	652.124,08 €
	Subtotal/Rég. Jco.		31	541.743,60 €	428.301,30 €	358.141,42 €	0,00 €	0,00 €	1.328.186,32 €
	Ayudante Doctor		9	233.008,02 €	0,00 €	0,00 €	3.836,16 €	78.585,00 €	315.429,18 €
	P. Asociado Lab.		2	21.089,88 €	0,00 €	0,00 €	383,00 €	7.125,00 €	28.597,88 €
	P. Emérito Lab.		2	27.024,24 €	0,00 €	0,00 €	0,00 €	0,00 €	27.024,24 €
	Prof. Contratado Doctor LAB		1	30.861,88 €	0,00 €	0,00 €	507,54 €	10.032,00 €	41.401,42 €
	Subtotal/Rég. Jco.		14	311.984,02 €	0,00 €	0,00 €	4.726,70 €	95.742,00 €	412.452,72 €
	Total Departamento		45	853.727,62 €	428.301,30 €	358.141,42 €	4.726,70 €	95.742,00 €	1.740.639,04 €

Z072 Geología, Geografía y Medio Ambiente

	Cat. E.U.		2	34.951,20 €	26.531,96 €	15.237,32 €	0,00 €	0,00 €	76.720,48 €
	Cat. Universidad		5	87.378,00 €	72.421,30 €	81.651,50 €	0,00 €	0,00 €	241.450,80 €
	P. Tit. Univ		16	279.609,60 €	212.255,68 €	121.898,56 €	0,00 €	0,00 €	613.763,84 €
	Subtotal/Rég. Jco.		23	401.938,80 €	311.208,94 €	218.787,38 €	0,00 €	0,00 €	931.935,12 €
	Ayudante Doctor		7	181.228,46 €	0,00 €	0,00 €	2.983,68 €	61.122,00 €	245.334,14 €
	P. Asociado Lab.		4	21.091,84 €	0,00 €	0,00 €	381,84 €	7.125,00 €	28.598,68 €


UNIVERSIDAD DE ALCALÁ_ PRESUPUESTO 2024
 PLANTILLA PRESUPUESTARIA PERSONAL DOCENTE E INVESTIGADOR (CENTRO DE COSTE A00)

Departamento	Descripción Plaza	Nº	Sueldo	C_Destino	C_Especifico	P_Adicional	Cuota	TOTAL
	P.Asociado Lab.	5	52.724,70 €	0,00 €	0,00 €	957,50 €	17.812,00 €	71.494,20 €
	Prof. Contratado Doctor LAB	6	185.171,28 €	0,00 €	0,00 €	3.045,24 €	60.192,00 €	248.408,52 €
	<i>Subtotal Rég. Jco.</i>	22	440.216,28 €	0,00 €	0,00 €	7.368,26 €	146.251,00 €	593.835,54 €
	Total Departamento	45	842.155,08 €	311.208,94 €	218.787,38 €	7.368,26 €	146.251,00 €	1.525.770,66 €

TOTAL PDI 2062 28.580.526,06 € 10.614.709,70 € 7.944.912,64 € 205.171,70 € 4.858.260,00 € 52.203.580,10 €

PLANTILLAS DE PERSONAL

PERSONAL TÉCNICO DE GESTIÓN Y DE ADMINISTRACIÓN SERVICIOS FUNCIONARIO



UNIVERSIDAD DE ALCALÁ.- PRESUPUESTOS 2024
PLANTILLA PRESUPUESTARIA PTGAS FUNCIONARIO (CENTRO DE COSTE B00)

Desc Plaza	Nivel	Dotacs.	Sueldo	CDestino	CEspecifico	CJomada Part.	S.Social	TOTAL
UNIDAD: Altos Cargos								
SUBUNIDAD: Gerencia								
GERENTE	DG	1	17.475,60 €	19.189,80 €	48.126,60 €	12.523,32 €	14.176,69 €	111.492,01 €
TOTAL		1	17.475,60 €	19.189,80 €	48.126,60 €	12.523,32 €	14.176,69 €	111.492,01 €

UNIDAD: Puestos LOU y Estatutos

SUBUNIDAD: Puestos LOU y Estatutos

SECRETARIO DEL CONSEJO SOCIAL	30	1	17.475,60 €	16.148,30 €	35.190,53 €	12.523,32 €	14.176,69 €	95.514,44 €
INSPECTOR DE SERVICIOS	28	1	17.475,60 €	13.875,54 €	28.448,20 €	10.018,68 €	14.176,69 €	83.994,71 €
DTOR. ÓRGANO TÉC. AUDITORIA Y CONTROL INTERNO	28	1	17.475,60 €	13.875,54 €	28.448,20 €	10.018,68 €	14.176,69 €	83.994,71 €
DTOR. OFICINA DE PATRIMONIO HISTÓRICO Y PROYECTOS	28	1	17.475,60 €	13.875,54 €	28.448,20 €	10.018,68 €	14.176,69 €	83.994,71 €
DTOR. DE LA ESCUELA DE POSTGRADO	28	1	17.475,60 €	13.875,54 €	28.448,20 €	10.018,68 €	14.176,69 €	83.994,71 €
DIRECTOR/A DEL ICE	28	1	17.475,60 €	13.875,54 €	28.448,20 €	10.018,68 €	14.176,69 €	83.994,71 €
DIRECTOR/A DE LOS SERVICIOS INFORMÁTICOS	28	1	17.475,60 €	13.875,54 €	28.448,20 €	10.018,68 €	14.176,69 €	83.994,71 €
DEFENSOR UNIVERSITARIO	28	1	17.475,60 €	13.875,54 €	28.448,20 €	10.018,68 €	14.176,69 €	83.994,71 €
VICESECRETARIO/A GENERAL	28	1	17.475,60 €	13.875,54 €	28.448,20 €	10.018,68 €	14.176,69 €	83.994,71 €
TOTAL		9	157.280,40 €	127.152,62 €	262.776,13 €	92.672,76 €	127.590,21 €	767.472,12 €

UNIDAD: Gabinete y Secretaría del Rector

SUBUNIDAD: Gabinete y Secretaría del Rector

DIRECTOR/A ANÁLISIS Y PLANIFICACIÓN	30	1	17.475,60 €	16.148,30 €	38.516,35 €	12.523,32 €	14.176,69 €	98.840,26 €
JEFE/A GABINETE DEL RECTOR	26	1	17.475,60 €	11.638,76 €	22.630,56 €	8.139,96 €	14.176,69 €	74.061,57 €
TÉCNICO DE GESTIÓN - ESTUDIOS	24	1	17.475,60 €	9.716,84 €	15.749,04 €	3.593,74 €	12.229,45 €	58.764,67 €
DIRECTOR/A COMUNICACIÓN INSTITUCIONAL	24	1	15.367,20 €	9.716,84 €	15.749,04 €	3.593,74 €	11.675,37 €	56.102,19 €
DIRECTOR/A RELACIONES EXTERNAS Y PROTOCOLO	24	1	17.475,60 €	9.716,84 €	15.749,04 €	5.989,56 €	12.859,08 €	61.790,12 €
TÉCNICO DE GESTIÓN - PRENSA	22	1	17.475,60 €	8.498,70 €	13.346,19 €	3.593,74 €	11.277,86 €	54.192,09 €
TÉCNICO DE GESTIÓN	20	1	15.367,20 €	7.329,70 €	11.048,52 €	3.593,74 €	9.812,73 €	47.151,89 €
JEFE/A SECRETARÍA RECTOR	20	1	11.769,66 €	7.329,70 €	13.562,44 €	5.989,56 €	10.157,58 €	48.808,94 €
TÉCNICO/A DE COMUNICACIÓN	20	1	15.367,20 €	7.329,70 €	11.048,52 €	3.593,74 €	9.812,73 €	47.151,89 €

UNIVERSIDAD DE ALCALÁ.- PRESUPUESTOS 2024
PLANTILLA PRESUPUESTARIA PTGAS FUNCIONARIO (CENTRO DE COSTE B00)

Desc Plaza	Nivel	Dotacs.	Sueldo	CDestino	CEspecífico	CJomada Part.	S.Social	TOTAL
NEGOCIADO DE GESTIÓN	18	3	35.308,98 €	19.743,78 €	31.757,23 €	8.820,36 €	25.131,66 €	120.762,01 €
SECRETARIO/A DIRECCIÓN	18	1	11.769,66 €	6.581,26 €	10.585,74 €	2.940,12 €	8.377,22 €	40.254,00 €
TOTAL		13	192.327,90 €	113.750,42 €	199.742,67 €	62.371,58 €	139.687,06 €	707.879,63 €

UNIDAD: Vicerrectorados y Puestos Estatut.asimil

SUBUNIDAD: Vicerrectorados

TÉCNICO/A DE GESTIÓN - SECRETARIO/A DIRECCIÓN	20	3	46.101,60 €	21.989,10 €	34.040,12 €	10.781,21 €	29.673,28 €	142.585,31 €
NEGOCIADO DE GESTIÓN	18	2	23.539,32 €	13.162,52 €	21.171,49 €	5.880,24 €	16.754,44 €	80.508,01 €
SECRETARIO/A DIRECCIÓN	18	6	70.617,96 €	39.487,56 €	63.514,46 €	17.640,72 €	50.263,31 €	241.524,01 €
<i>SUBUNIDAD: Defensor del Universitario</i>								
SECRETARIO/A DIRECCIÓN	18	1	11.769,66 €	6.581,26 €	10.585,74 €	2.940,12 €	8.377,22 €	40.254,00 €
<i>SUBUNIDAD: Inspección de Servicios</i>								
TÉCNICO/A DE GESTIÓN	22	1	15.367,20 €	8.498,70 €	13.346,19 €	3.593,74 €	10.723,77 €	51.529,60 €
NEGOCIADO DE GESTIÓN	18	1	11.769,66 €	6.581,26 €	10.585,74 €	2.940,12 €	8.377,22 €	40.254,00 €
TOTAL		14	179.165,40 €	96.300,40 €	153.243,74 €	43.776,15 €	124.169,24 €	596.654,93 €

UNIDAD: Secretaría General

SUBUNIDAD: Secretaría General

TÉCNICO/A DE GESTIÓN - SECRETARÍA GENERAL	22	1	15.367,20 €	8.498,70 €	13.498,58 €	3.593,74 €	10.763,82 €	51.722,04 €
SECRETARIO/A DIRECCIÓN	18	1	11.769,66 €	6.581,26 €	10.585,74 €	2.940,12 €	8.377,22 €	40.254,00 €
SECRETARIO/A DIRECCIÓN - SECRETARÍA GENERAL	18	1	11.769,66 €	6.581,26 €	11.480,87 €	2.940,12 €	8.612,46 €	41.384,37 €
NEGOCIADO DE GESTIÓN	18	4	47.078,64 €	26.325,04 €	42.342,97 €	11.760,48 €	33.508,87 €	161.016,00 €
<i>SUBUNIDAD: Asesoría Jurídica</i>								
DIRECTOR/A ASESORÍA JURÍDICA	28	1	17.475,60 €	13.875,54 €	31.136,46 €	10.018,68 €	14.176,69 €	86.682,97 €
LETRADO/A	26	2	34.951,20 €	23.277,52 €	43.706,48 €	16.279,92 €	28.353,38 €	146.568,50 €
TÉCNICO/A DE GESTIÓN - ASESORÍA JURÍDICA	20	2	30.734,40 €	14.659,40 €	22.097,04 €	7.187,47 €	19.625,46 €	94.303,77 €
NEGOCIADO DE GESTIÓN	18	1	11.769,66 €	6.581,26 €	10.585,74 €	2.940,12 €	8.377,22 €	40.254,00 €
<i>SUBUNIDAD: Archivo Universitario y Registro</i>								
TÉCNICO/A DE GESTIÓN - ARCHIVO	24	1	17.475,60 €	9.716,84 €	15.749,04 €	3.593,74 €	12.229,45 €	58.764,67 €

UNIVERSIDAD DE ALCALÁ.- PRESUPUESTOS 2024
PLANTILLA PRESUPUESTARIA PTGAS FUNCIONARIO (CENTRO DE COSTE B00)

Desc Plaza	Nivel	Dotacs.	Sueldo	CDestino	CEspecifico	Cjornada Part.	S.Social	TOTAL
JEFE/A SECCIÓN ARCHIVO UNIVERSITARIO Y REGISTRO	24	1	17.475,60 €	9.716,84 €	15.749,04 €	3.593,74 €	12.229,45 €	58.764,67 €
NEGOCIADO DE GESTIÓN	18	5	58.848,30 €	32.906,30 €	55.614,11 €	20.580,84 €	44.137,14 €	212.086,69 €
<i>SUBUNIDAD: Títulos Universitarios</i>								
TÉCNICO/A DE GESTIÓN - JEFE/A SECCIÓN TÍTULOS	24	1	17.475,60 €	9.716,84 €	15.749,04 €	3.593,74 €	12.229,45 €	58.764,67 €
NEGOCIADO DE GESTIÓN	18	2	23.539,32 €	13.162,52 €	21.171,49 €	5.880,24 €	16.754,44 €	80.508,01 €
TOTAL		23	315.730,44 €	181.599,32 €	309.466,60 €	94.902,95 €	229.375,05 €	1.131.074,36 €

UNIDAD: Decanatos y Direcciones de Escuela

SUBUNIDAD: Decanatos/Direcciones Escuela Ciudad

TÉCNICO/A DE GESTIÓN	20	1	15.367,20 €	7.329,70 €	11.048,52 €	3.593,74 €	9.812,73 €	47.151,89 €
NEGOCIADO DE GESTIÓN	18	2	23.539,32 €	13.162,52 €	21.171,49 €	5.880,24 €	16.754,44 €	80.508,01 €
SECRETARIO/A DIRECCIÓN	18	4	47.078,64 €	26.325,04 €	42.342,97 €	11.760,48 €	33.508,87 €	161.016,00 €
<i>SUBUNIDAD: Decanatos/Direcciones Escuela Campus</i>								
NEGOCIADO DE GESTIÓN	18	2	23.539,32 €	13.162,52 €	21.171,49 €	5.880,24 €	16.754,44 €	80.508,01 €
SECRETARIO/A DIRECCIÓN	18	8	94.157,28 €	52.650,08 €	84.685,94 €	23.520,96 €	67.017,75 €	322.032,01 €
<i>SUBUNIDAD: Decanatos/Direcciones Escuela Guadalajara</i>								
SECRETARIO/A DIRECCIÓN	20	1	15.367,20 €	7.329,70 €	11.048,52 €	3.593,74 €	9.812,73 €	47.151,89 €
NEGOCIADO DE GESTIÓN	18	2	23.539,32 €	13.162,52 €	21.171,49 €	5.880,24 €	16.754,44 €	80.508,01 €
SECRETARIO/A DIRECCIÓN	18	3	35.308,98 €	19.743,78 €	32.652,36 €	8.820,36 €	25.366,90 €	121.892,38 €
TOTAL		23	277.897,26 €	152.865,86 €	245.292,78 €	68.930,00 €	195.782,30 €	940.768,20 €

UNIDAD: Consejo Social

SUBUNIDAD: Consejo Social

TÉCNICO DE GESTIÓN - CONSEJO SOCIAL	26	1	17.475,60 €	11.638,76 €	21.853,24 €	8.139,96 €	14.176,69 €	73.284,25 €
SECRETARIO/A DIRECCIÓN - SECRETARIA CONSEJO SOCIAL	20	1	15.367,20 €	7.329,70 €	11.480,87 €	3.593,74 €	9.926,35 €	47.697,86 €
TOTAL		2	32.842,80 €	18.968,46 €	33.334,11 €	11.733,70 €	24.103,04 €	120.982,11 €

UNIDAD: Gerencia

SUBUNIDAD: Gerencia

UNIVERSIDAD DE ALCALÁ.- PRESUPUESTOS 2024
PLANTILLA PRESUPUESTARIA PTGAS FUNCIONARIO (CENTRO DE COSTE B00)

Desc Plaza	Nivel	Dotacs.	Sueldo	CDestino	CEspecifico	CJomada Part.	S.Social	TOTAL
JEFE/A SERVICIO NUEVOS PROCESOS ADMITIVOS Y ADMÓN ELECTRÓNICA	26	1	17.475,60 €	11.638,76 €	21.853,24 €	8.139,96 €	14.176,69 €	73.284,25 €
SECRETARIO/A DIRECCIÓN - GERENCIA	18	1	11.769,66 €	6.581,26 €	11.480,87 €	2.940,12 €	8.612,46 €	41.384,37 €
SUBUNIDAD: Servicio de Control Interno								
TÉCNICO DE GESTIÓN - CONTROL INTERNO	24	1	17.475,60 €	9.716,84 €	15.749,04 €	3.593,74 €	12.229,45 €	58.764,67 €
NEGOCIADO DE GESTIÓN	18	1	11.769,66 €	6.581,26 €	10.585,74 €	2.940,12 €	8.377,22 €	40.254,00 €
SUBUNIDAD: Coord. de Servicios Generales								
TÉCNICO/A DE GESTIÓN	20	1	15.367,20 €	7.329,70 €	11.048,52 €	3.593,74 €	9.812,73 €	47.151,89 €
NEGOCIADO DE GESTIÓN	18	5	58.848,30 €	32.906,30 €	52.928,72 €	14.700,60 €	41.886,09 €	201.270,01 €
SUBUNIDAD: Oficina Tecnológica y de Equipamiento								
NEGOCIADO DE GESTIÓN	18	1	11.769,66 €	6.581,26 €	10.585,74 €	2.940,12 €	8.377,22 €	40.254,00 €
TOTAL		11	144.475,68 €	81.335,38 €	134.231,87 €	38.848,40 €	103.471,86 €	502.363,19 €

UNIDAD: Unidad de Programas y Estudios

SUBUNIDAD: Unidad de Programas y Estudios

JEFE/A SECCIÓN COORDI. INFORM. GESTIÓN ACADÉMICA	24	1	17.475,60 €	9.716,84 €	15.749,04 €	3.593,74 €	12.229,45 €	58.764,67 €
TÉCNICO DE GESTIÓN - PROCEDIMIENTOS Y RACIONALIZACIÓN	22	1	15.367,20 €	8.498,70 €	13.346,19 €	3.593,74 €	10.723,77 €	51.529,60 €
TÉCNICO/A DE GESTIÓN - COORDINACIÓN INFORMÁTICA	21	3	46.101,60 €	23.672,04 €	35.227,84 €	10.781,21 €	30.427,69 €	146.210,38 €
TÉCNICO/A DE GESTIÓN	20	1	15.367,20 €	7.329,70 €	11.048,52 €	3.593,74 €	9.812,73 €	47.151,89 €
NEGOCIADO DE GESTIÓN	18	1	11.769,66 €	6.581,26 €	10.585,74 €	2.940,12 €	8.377,22 €	40.254,00 €
SUBUNIDAD: Oficina Estadística								
TÉCNICO DE GESTIÓN - ESTADÍSTICA	24	1	17.475,60 €	9.716,84 €	15.749,04 €	3.593,74 €	12.229,45 €	58.764,67 €
TÉCNICO DE GESTIÓN - ESTADÍSTICA	22	2	30.734,40 €	16.997,40 €	26.692,37 €	7.187,47 €	21.447,54 €	103.059,18 €
TOTAL		10	154.291,26 €	82.512,78 €	128.398,74 €	35.283,76 €	105.247,85 €	505.734,39 €

UNIDAD: Vicegerencia de Recursos Humanos

SUBUNIDAD: Vicegerencia de Recursos Humanos

VICERGERENTE/A RECURSOS HUMANOS	29	1	17.475,60 €	14.484,26 €	33.074,67 €	10.018,68 €	14.176,69 €	89.229,90 €
TÉCNICO DE GESTIÓN - ORGANIZACIÓN ADMINISTRATIVA	22	1	15.367,20 €	8.498,70 €	13.346,19 €	3.593,74 €	10.723,77 €	51.529,60 €
TÉCNICO DE GESTIÓN - COORDINACIÓN INFORMÁTICA	21	1	11.769,66 €	7.890,68 €	11.742,61 €	3.593,74 €	9.197,13 €	44.193,82 €

UNIVERSIDAD DE ALCALÁ.- PRESUPUESTOS 2024
PLANTILLA PRESUPUESTARIA PTGAS FUNCIONARIO (CENTRO DE COSTE B00)

Desc Plaza	Nivel	Dotacs.	Sueldo	CDestino	CEspecífico	CJornada Part.	S.Social	TOTAL
NEGOCIADO DE GESTIÓN	18	2	23.539,32 €	13.162,52 €	21.171,49 €	5.880,24 €	16.754,44 €	80.508,01 €
SECRETARIO/A DIRECCIÓN	18	1	11.769,66 €	6.581,26 €	10.585,74 €	2.940,12 €	8.377,22 €	40.254,00 €
SUBUNIDAD: Servicio de Planificación y Gestión PAS								
JEFE/A SERVICIO PLANIFICACIÓN Y GESTIÓN DE PAS	26	1	17.475,60 €	11.638,76 €	22.630,56 €	8.139,96 €	14.176,69 €	74.061,57 €
TÉCNICO/A DE GESTIÓN - JEFE/A SECCIÓN PERSONAL DE ADMINISTRACIÓN Y SERVICIOS	24	1	17.475,60 €	9.716,84 €	15.749,04 €	3.593,74 €	12.229,45 €	58.764,67 €
JEFE/A SECCIÓN FORMACIÓN Y MOVILIDAD	22	1	15.367,20 €	8.498,70 €	13.498,58 €	3.593,74 €	10.763,82 €	51.722,04 €
JEFE/A SECCIÓN SELECCIÓN	22	1	15.367,20 €	8.498,70 €	13.498,58 €	3.593,74 €	10.763,82 €	51.722,04 €
TÉCNICO/A DE GESTIÓN	20	2	30.734,40 €	14.659,40 €	22.097,04 €	7.187,47 €	19.625,46 €	94.303,77 €
TÉCNICO DE GESTIÓN - FORMACIÓN	20	1	11.769,66 €	7.329,70 €	11.048,52 €	3.593,74 €	8.867,30 €	42.608,92 €
TÉCNICO DE GESTIÓN - SELECCIÓN	20	1	11.769,66 €	7.329,70 €	11.048,52 €	3.593,74 €	8.867,30 €	42.608,92 €
NEGOCIADO DE GESTIÓN	18	4	47.078,64 €	26.325,04 €	42.342,97 €	11.760,48 €	33.508,87 €	161.016,00 €
SUBUNIDAD: Servicio Personal Docente e Investigador								
JEFE/A SERVICIO DE PERSONAL DOCENTE E INVESTIGADOR	26	1	17.475,60 €	11.638,76 €	22.630,56 €	8.139,96 €	14.176,69 €	74.061,57 €
JEFE/A SECCIÓN GESTIÓN PDI	22	1	15.367,20 €	8.498,70 €	13.498,58 €	3.593,74 €	10.763,82 €	51.722,04 €
JEFE/A SECCIÓN PLANIF. ACADÉMICA, PRESUP. Y CÁLC. COSTES PDI	22	1	15.367,20 €	8.498,70 €	13.498,58 €	3.593,74 €	10.763,82 €	51.722,04 €
TÉCNICO/A DE GESTIÓN - PLANIFICACIÓN	20	1	15.367,20 €	7.329,70 €	11.048,52 €	3.593,74 €	9.812,73 €	47.151,89 €
TÉCNICO/A DE GESTIÓN	20	2	30.734,40 €	14.659,40 €	22.097,04 €	7.187,47 €	19.625,46 €	94.303,77 €
NEGOCIADO DE GESTIÓN	18	3	35.308,98 €	19.743,78 €	31.757,23 €	8.820,36 €	25.131,66 €	120.762,01 €
SUBUNIDAD: Servicio de Gestión Económica de RRHH								
JEFE/A SERVICIO GESTIÓN ECONÓMICA RRHH	26	1	17.475,60 €	11.638,76 €	21.853,24 €	8.139,96 €	14.176,69 €	73.284,25 €
JEFE/A SECCIÓN SEGURIDAD SOCIAL	22	1	15.367,20 €	8.498,70 €	13.498,58 €	3.593,74 €	10.763,82 €	51.722,04 €
JEFE/A SECCIÓN NÓMINAS	22	1	15.367,20 €	8.498,70 €	13.498,58 €	3.593,74 €	10.763,82 €	51.722,04 €
JEFE/A SECCIÓN PRESUPUESTACIÓN Y EJECUCIÓN	22	1	15.367,20 €	8.498,70 €	13.498,58 €	3.593,74 €	10.763,82 €	51.722,04 €
TÉCNICO/A DE GESTIÓN - EJEC. CONTABLE Y PRESUPUESTARIA RRHH	20	1	15.367,20 €	7.329,70 €	11.048,52 €	3.593,74 €	9.812,73 €	47.151,89 €
TÉCNICO/A DE GESTIÓN - NÓMINA	20	1	15.367,20 €	7.329,70 €	11.048,52 €	3.593,74 €	9.812,73 €	47.151,89 €
NEGOCIADO DE GESTIÓN	18	4	47.078,64 €	26.325,04 €	42.342,97 €	11.760,48 €	33.508,87 €	161.016,00 €
TOTAL		37	517.970,22 €	293.102,60 €	483.154,01 €	143.881,28 €	367.908,62 €	1.806.016,73 €

UNIVERSIDAD DE ALCALÁ.- PRESUPUESTOS 2024
PLANTILLA PRESUPUESTARIA PTGAS FUNCIONARIO (CENTRO DE COSTE B00)

Desc Plaza	Nivel	Dotacs.	Sueldo	CDestino	CEspecifico	CJornada Part.	S.Social	TOTAL
UNIDAD: Vicegerencia de Asuntos Económicos								
SUBUNIDAD: Vicegerencia de Asuntos Económicos								
VICERENTE/A ASUNTOS ECONÓMICOS	29	1	17.475,60 €	14.484,26 €	33.074,67 €	10.018,68 €	14.176,69 €	89.229,90 €
TÉCNICO DE GESTIÓN-SEGUIMIENTO ECON., PLANIF. Y PRESUP.	25	1	17.475,60 €	10.325,98 €	18.355,08 €	3.593,74 €	13.074,40 €	62.824,80 €
TÉCNICO/A DE GESTIÓN - COORDINACIÓN INFORMÁTICA	21	1	15.367,20 €	7.890,68 €	11.742,61 €	3.593,74 €	10.142,56 €	48.736,79 €
TÉCNICO DE GESTIÓN - COORDINACIÓN INFORMÁTICA	21	1	11.769,66 €	7.890,68 €	11.742,61 €	3.593,74 €	9.197,13 €	44.193,82 €
SECRETARIO/A DIRECCIÓN	18	1	11.769,66 €	6.581,26 €	10.585,74 €	2.940,12 €	8.377,22 €	40.254,00 €
SUBUNIDAD: Servicio de Gestión Financiera								
JEFE/A SERVICIO GESTIÓN FINANCIERA	26	1	17.475,60 €	11.638,76 €	22.630,56 €	8.139,96 €	14.176,69 €	74.061,57 €
TÉCNICO DE GESTIÓN - CONTABILIDAD ANALÍTICA	24	1	17.475,60 €	9.716,84 €	15.749,04 €	3.593,74 €	12.229,45 €	58.764,67 €
JEFE/A SECCIÓN CONTABILIDAD Y PRESUPUESTOS	24	1	17.475,60 €	9.716,84 €	15.749,04 €	3.593,74 €	12.229,45 €	58.764,67 €
JEFE/A SECCIÓN GESTIÓN CENTRALIZADA	24	1	17.475,60 €	9.716,84 €	15.749,04 €	3.593,74 €	12.229,45 €	58.764,67 €
TÉCNICO DE GESTIÓN - CONTABILIDAD	22	1	15.367,20 €	8.498,70 €	13.346,19 €	3.593,74 €	10.723,77 €	51.529,60 €
JEFE/A SECCIÓN TESORERÍA	22	1	15.367,20 €	8.498,70 €	15.421,87 €	3.593,74 €	11.269,26 €	54.150,77 €
TÉCNICO DE GESTIÓN - TESORERÍA	20	1	11.769,66 €	7.329,70 €	11.048,52 €	3.593,74 €	8.867,30 €	42.608,92 €
TÉCNICO/A DE GESTIÓN	20	1	15.367,20 €	7.329,70 €	11.048,52 €	3.593,74 €	9.812,73 €	47.151,89 €
TÉCNICO/A DE GESTIÓN - ECONÓMICO	20	1	15.367,20 €	7.329,70 €	11.048,52 €	3.593,74 €	9.812,73 €	47.151,89 €
TÉCNICO/A DE GESTIÓN - MODIFICACIONES PRESUPUESTARIAS	20	1	15.367,20 €	7.329,70 €	11.048,52 €	3.593,74 €	9.812,73 €	47.151,89 €
TÉCNICO DE GESTIÓN - INGRESOS Y OPERAC. NO PRESUP.	20	1	11.769,66 €	7.329,70 €	11.048,52 €	3.593,74 €	8.867,30 €	42.608,92 €
NEGOCIADO DE GESTIÓN	18	11	129.466,26 €	72.393,86 €	116.443,17 €	32.341,32 €	92.149,40 €	442.794,01 €
SUBUNIDAD: Servicio Contratación, Compras y Patrimonio								
JEFE/A SERVICIO CONTRATACIÓN, COMPRAS Y PATRIMONIO	26	1	17.475,60 €	11.638,76 €	22.630,56 €	8.139,96 €	14.176,69 €	74.061,57 €
JEFE/A SECCIÓN CONTRATOS	24	1	17.475,60 €	9.716,84 €	15.749,04 €	3.593,74 €	12.229,45 €	58.764,67 €
JEFE/A SECCIÓN INVENTARIO	22	1	15.367,20 €	8.498,70 €	13.498,58 €	3.593,74 €	10.763,82 €	51.722,04 €
JEFE/A SECCIÓN COMPRAS	22	1	15.367,20 €	8.498,70 €	13.498,58 €	3.593,74 €	10.763,82 €	51.722,04 €
TÉCNICO DE GESTIÓN - CONTRATOS	20	1	11.769,66 €	7.329,70 €	11.048,52 €	3.593,74 €	8.867,30 €	42.608,92 €
TÉCNICO DE GESTIÓN - GESTIÓN DE ESPACIOS	20	1	11.769,66 €	7.329,70 €	11.048,52 €	3.593,74 €	8.867,30 €	42.608,92 €
TÉCNICO DE GESTIÓN-SUPERVISIÓN DE PROYECTOS	20	1	11.769,66 €	7.329,70 €	11.048,52 €	3.593,74 €	8.867,30 €	42.608,92 €

UNIVERSIDAD DE ALCALÁ.- PRESUPUESTOS 2024
PLANTILLA PRESUPUESTARIA PTGAS FUNCIONARIO (CENTRO DE COSTE B00)

Desc Plaza	Nivel	Dotacs.	Sueldo	CDestino	CEspecífico	CJornada Part.	S.Social	TOTAL
TÉCNICO/A DE GESTIÓN	20	2	30.734,40 €	14.659,40 €	22.097,04 €	7.187,47 €	19.625,46 €	94.303,77 €
NEGOCIADO DE GESTIÓN	18	7	82.387,62 €	46.068,82 €	74.100,20 €	20.580,84 €	58.640,53 €	281.778,01 €
SUBUNIDAD: Servicio Administración y Segui.Unid.Neg								
JEFE/A SERVICIO ADMÓN. Y SEGUIMIENTO DE UNIDADES DE NEGOCIO.	26	1	17.475,60 €	11.638,76 €	21.853,24 €	8.139,96 €	14.176,69 €	73.284,25 €
TÉCNICO DE GESTIÓN - UNIDADES DE NEGOCIO	24	1	17.475,60 €	9.716,84 €	15.749,04 €	3.593,74 €	12.229,45 €	58.764,67 €
NEGOCIADO DE GESTIÓN	18	1	11.769,66 €	6.581,26 €	10.585,74 €	2.940,12 €	8.377,22 €	40.254,00 €
TOTAL		46	634.439,16 €	363.009,08 €	598.739,80 €	172.303,23 €	454.733,29 €	2.223.224,56 €

UNIDAD: Oficina de Gestión de Infraestructuras y Mantenimiento

SUBUNIDAD: Servicio de Mantenimiento

TÉCNICO/A DE GESTIÓN	20	1	15.367,20 €	7.329,70 €	11.048,52 €	3.593,74 €	9.812,73 €	47.151,89 €
SUBUNIDAD: Oficina de Proyectos								
JEFE/A SECCIÓN ADMINISTRATIVA OFICINA PROYECTOS	24	1	17.475,60 €	9.716,84 €	15.749,04 €	3.593,74 €	12.229,45 €	58.764,67 €
TÉCNICO DE GESTIÓN - ADMINISTRACIÓN	22	1	15.367,20 €	8.498,70 €	16.004,03 €	3.593,74 €	11.422,25 €	54.885,92 €
TÉCNICO/A DE GESTIÓN	20	1	15.367,20 €	7.329,70 €	11.048,52 €	3.593,74 €	9.812,73 €	47.151,89 €
TOTAL		4	63.577,20 €	32.874,94 €	53.850,11 €	14.374,96 €	43.277,16 €	207.954,37 €

UNIDAD: Servicio de Prevención

SUBUNIDAD: Servicio de Prevención

JEFE/A SERVICIO PREVENCIÓN	26	1	17.475,60 €	11.638,76 €	21.853,24 €	8.139,96 €	14.176,69 €	73.284,25 €
TÉCNICO DE PREVENCIÓN	24	3	52.426,80 €	29.150,52 €	47.247,11 €	10.781,21 €	36.688,36 €	176.294,00 €
NEGOCIADO DE GESTIÓN	18	2	23.539,32 €	13.162,52 €	21.171,49 €	5.880,24 €	16.754,44 €	80.508,01 €
TOTAL		6	93.441,72 €	53.951,80 €	90.271,84 €	24.801,41 €	67.619,49 €	330.086,26 €

UNIDAD: Servicio de Administración de Centros

SUBUNIDAD: Servicio de Administración de Centros

JEFE/A SERVICIO ADMINISTRACIÓN DE CENTROS	26	1	17.475,60 €	11.638,76 €	21.853,24 €	8.139,96 €	14.176,69 €	73.284,25 €
TÉCNICO DE GESTIÓN - ADMINISTRACIÓN	22	1	15.367,20 €	8.498,70 €	16.004,03 €	3.593,74 €	11.422,25 €	54.885,92 €
SUBUNIDAD: Administración Centros Alcalá Ciudad								

UNIVERSIDAD DE ALCALÁ.- PRESUPUESTOS 2024
PLANTILLA PRESUPUESTARIA PTGAS FUNCIONARIO (CENTRO DE COSTE B00)

Desc Plaza	Nivel	Dotacs.	Sueldo	CDestino	CEspecifico	CJomada Part.	S.Social	TOTAL
ADMINISTRADOR/A - CIENCIAS ECONÓMICAS Y ARQUITECTURA	22	1	15.367,20 €	8.498,70 €	16.004,03 €	3.593,74 €	11.422,25 €	54.885,92 €
ADMINISTRADOR/A - DERECHO	22	1	15.367,20 €	8.498,70 €	16.004,03 €	3.593,74 €	11.422,25 €	54.885,92 €
ADMINISTRADOR/A - FILOSOFÍA Y LETRAS	22	1	15.367,20 €	8.498,70 €	16.004,03 €	3.593,74 €	11.422,25 €	54.885,92 €
TÉCNICO/A DE GESTIÓN	20	2	30.734,40 €	14.659,40 €	22.097,04 €	7.187,47 €	19.625,46 €	94.303,77 €
NEGOCIADO DE GESTIÓN	18	3	35.308,98 €	19.743,78 €	31.757,23 €	8.820,36 €	25.131,66 €	120.762,01 €
SUBALTERNO	14	1	9.142,84 €	5.084,80 €	8.918,89 €	0,00 €	6.082,91 €	29.229,44 €
SUBUNIDAD: Administración Centros Campus								
ADMINISTRADOR/A - CIENCIAS	22	1	15.367,20 €	8.498,70 €	16.004,03 €	3.593,74 €	11.422,25 €	54.885,92 €
ADMINISTRADOR/A - POLITÉCNICO	22	1	15.367,20 €	8.498,70 €	16.004,03 €	3.593,74 €	11.422,25 €	54.885,92 €
ADMINISTRADOR/A - FARMACIA	22	1	15.367,20 €	8.498,70 €	16.004,03 €	3.593,74 €	11.422,25 €	54.885,92 €
ADMINISTRADOR/A - MEDICINA	22	1	15.367,20 €	8.498,70 €	16.004,03 €	3.593,74 €	11.422,25 €	54.885,92 €
TÉCNICO/A DE GESTIÓN	20	1	15.367,20 €	7.329,70 €	11.048,52 €	3.593,74 €	9.812,73 €	47.151,89 €
NEGOCIADO DE GESTIÓN	18	9	105.926,94 €	59.231,34 €	95.271,69 €	26.461,08 €	75.394,97 €	362.286,02 €
SUBUNIDAD: Administración Centros Guadalajara								
ADMINISTRADOR/A - MULTIDEPARTAMENTAL Y EDUCACIÓN	22	1	15.367,20 €	8.498,70 €	16.004,03 €	3.593,74 €	11.422,25 €	54.885,92 €
TÉCNICO/A DE GESTIÓN	20	2	30.734,40 €	14.659,40 €	22.097,04 €	7.187,47 €	19.625,46 €	94.303,77 €
TOTAL		28	382.995,16 €	208.835,48 €	357.079,92 €	93.733,74 €	272.650,13 €	1.315.294,43 €

UNIDAD: Biblioteca Universitaria

SUBUNIDAD: Bibliotecas Alcalá Ciudad

SUBDIRECTOR/A TÉCNICA	26	1	17.475,60 €	11.638,76 €	22.630,56 €	4.883,98 €	14.176,69 €	70.805,59 €
JEFE/A DE BIBLIOTECA - ÁREA CIENCIAS SOCIALES	24	1	17.475,60 €	9.716,84 €	15.749,04 €	3.593,74 €	12.229,45 €	58.764,67 €
TÉCNICO/A DE BIBLIOTECA	24	5	87.378,00 €	48.584,20 €	66.551,42 €	17.968,68 €	57.942,75 €	278.425,05 €
JEFE/A DE BIBLIOTECA - ÁREA HUMANIDADES	24	1	17.475,60 €	9.716,84 €	15.749,04 €	3.593,74 €	12.229,45 €	58.764,67 €
TÉCNICO DE BIBLIOTECA	22	3	46.101,60 €	25.496,10 €	37.804,18 €	10.781,21 €	31.584,11 €	151.767,20 €
TÉCNICO/A DE BIBLIOTECA	20	7	107.570,40 €	51.307,90 €	92.841,00 €	0,00 €	66.151,83 €	317.871,13 €
TÉCNICO AUXILIAR ARCHIVOS Y BIBLIOTECAS	18	5	58.848,30 €	32.906,30 €	63.057,85 €	0,00 €	40.684,71 €	195.497,16 €
TÉCNICO/A AUXILIAR ARCHIVOS Y BIBLIOTECAS	18	6	70.617,96 €	39.487,56 €	76.120,92 €	0,00 €	48.940,31 €	235.166,75 €

UNIVERSIDAD DE ALCALÁ.- PRESUPUESTOS 2024
PLANTILLA PRESUPUESTARIA PTGAS FUNCIONARIO (CENTRO DE COSTE B00)

Desc Plaza	Nivel	Dotacs.	Sueldo	CDestino	CEspecifico	CJornada Part.	S.Social	TOTAL
SUBUNIDAD: Servicios Centrales - Biblioteca								
DIRECTOR/A BIBLIOTECA	28	1	17.475,60 €	13.875,54 €	31.136,46 €	10.018,68 €	14.176,69 €	86.682,97 €
SUBDIRECTOR/A DE COORDINACIÓN Y LOGÍSTICA	26	1	17.475,60 €	11.638,76 €	22.630,56 €	8.139,96 €	14.176,69 €	74.061,57 €
JEFE/A DE BIBLIOTECA - ACCESO DOCUMENTO	24	1	17.475,60 €	9.716,84 €	15.421,87 €	3.593,74 €	12.143,47 €	58.351,52 €
JEFE/A DE BIBLIOTECA - NORMALIZACIÓN	24	1	17.475,60 €	9.716,84 €	15.421,87 €	3.593,74 €	12.143,47 €	58.351,52 €
JEFE/A DE BIBLIOTECA - GESTIÓN DE LA COLECCIÓN	24	1	17.475,60 €	9.716,84 €	15.421,87 €	3.593,74 €	12.143,47 €	58.351,52 €
TÉCNICO DE APOYO - AUTOMATIZACIÓN Y REDES	24	1	17.475,60 €	9.716,84 €	15.749,04 €	3.593,74 €	12.229,45 €	58.764,67 €
JEFE/A DE BIBLIOTECA - AUTOMATIZACIÓN Y REDES	24	1	17.475,60 €	9.716,84 €	15.421,87 €	3.593,74 €	12.143,47 €	58.351,52 €
JEFE/A DE BIBLIOTECA - CONTROL DEL FONDO	24	1	17.475,60 €	9.716,84 €	15.421,87 €	3.593,74 €	12.143,47 €	58.351,52 €
TÉCNICO DE BIBLIOTECA	22	2	30.734,40 €	16.997,40 €	24.878,29 €	7.187,47 €	20.970,80 €	100.768,36 €
TÉCNICO/A DE BIBLIOTECA	20	1	15.367,20 €	7.329,70 €	13.236,13 €	0,00 €	9.443,20 €	45.376,23 €
TÉCNICO/A AUXILIAR ARCHIVOS Y BIBLIOTECAS	18	1	11.769,66 €	6.581,26 €	12.498,70 €	0,00 €	8.107,28 €	38.956,90 €
SECRETARIO/A DIRECCIÓN	18	1	11.769,66 €	6.581,26 €	10.585,74 €	2.940,12 €	8.377,22 €	40.254,00 €
NEGOCIADO DE GESTIÓN	18	3	35.308,98 €	19.743,78 €	31.757,23 €	8.820,36 €	25.131,66 €	120.762,01 €
TÉCNICO AUXILIAR ARCHIVOS Y BIBLIOTECAS	18	1	11.769,66 €	6.581,26 €	12.498,70 €	0,00 €	8.107,28 €	38.956,90 €
SUBUNIDAD: Bibliotecas Campus								
TÉCNICO/A DE BIBLIOTECA	24	2	34.951,20 €	19.433,68 €	26.523,33 €	7.187,47 €	23.151,55 €	111.247,23 €
JEFE/A DE BIBLIOTECA - ÁREA ENSEÑANZAS TÉCNICAS	24	1	17.475,60 €	9.716,84 €	15.749,04 €	3.593,74 €	12.229,45 €	58.764,67 €
JEFE/A DE BIBLIOTECA - ÁREA EXPERIMENTALES	24	1	17.475,60 €	9.716,84 €	15.749,04 €	3.593,74 €	12.229,45 €	58.764,67 €
TÉCNICO DE BIBLIOTECA	22	3	46.101,60 €	25.496,10 €	37.804,18 €	10.781,21 €	31.584,11 €	151.767,20 €
TÉCNICO/A DE BIBLIOTECA	20	1	15.367,20 €	7.329,70 €	13.424,25 €	0,00 €	9.492,64 €	45.613,79 €
TÉCNICO/A AUXILIAR ARCHIVOS Y BIBLIOTECAS	18	5	58.848,30 €	32.906,30 €	63.245,98 €	0,00 €	40.734,15 €	195.734,73 €
TÉCNICO AUXILIAR ARCHIVOS Y BIBLIOTECAS	18	6	70.617,96 €	39.487,56 €	75.368,42 €	0,00 €	48.742,55 €	234.216,49 €
SUBUNIDAD: Bibliotecas Guadalajara								
TÉCNICO/A DE BIBLIOTECA	24	1	17.475,60 €	9.716,84 €	13.261,67 €	3.593,74 €	11.575,77 €	55.623,62 €
JEFE/A DE BIBLIOTECAS DE GUADALAJARA	24	1	17.475,60 €	9.716,84 €	15.749,04 €	3.593,74 €	12.229,45 €	58.764,67 €
TÉCNICO DE BIBLIOTECA	22	1	15.367,20 €	8.498,70 €	12.682,52 €	3.593,74 €	10.549,36 €	50.691,52 €
TÉCNICO/A DE BIBLIOTECA	20	2	30.734,40 €	14.659,40 €	26.472,25 €	0,00 €	18.886,40 €	90.752,45 €

UNIVERSIDAD DE ALCALÁ.- PRESUPUESTOS 2024
PLANTILLA PRESUPUESTARIA PTGAS FUNCIONARIO (CENTRO DE COSTE B00)

Desc Plaza	Nivel	Dotacs.	Sueldo	CDestino	CEspecifico	CJomada Part.	S.Social	TOTAL
TÉCNICO AUXILIAR ARCHIVOS Y BIBLIOTECAS	18	2	23.539,32 €	13.162,52 €	25.185,52 €	0,00 €	16.264,00 €	78.151,36 €
TÉCNICO/A AUXILIAR ARCHIVOS Y BIBLIOTECAS	18	3	35.308,98 €	19.743,78 €	37.872,34 €	0,00 €	24.420,72 €	117.345,82 €
TOTAL		75	1.080.205,98 €	596.069,60 €	1.021.671,79 €	135.427,76 €	737.466,52 €	3.570.841,65 €

UNIDAD: Servicio de Gestión de la Investigación

SUBUNIDAD: Servicio de Gestión de la Investigación

JEFE/A SERVICIO GESTIÓN DE LA INVESTIGACIÓN	26	1	17.475,60 €	11.638,76 €	22.630,56 €	8.139,96 €	14.176,69 €	74.061,57 €
JEFE/A ADJUNTO/A AL SERVICIO DE INVESTIGACIÓN	25	1	17.475,60 €	10.325,98 €	18.355,08 €	3.593,74 €	13.074,40 €	62.824,80 €
JEFE/A SECCIÓN GESTIÓN ECONÓMICA	22	1	15.367,20 €	8.498,70 €	13.498,58 €	3.593,74 €	10.763,82 €	51.722,04 €
JEFE/A SECCIÓN PROY., CONT., Y O.A.	22	1	15.367,20 €	8.498,70 €	13.498,58 €	3.593,74 €	10.763,82 €	51.722,04 €
JEFE/A SECCIÓN BECAS Y OTRAS AYUDAS	22	1	15.367,20 €	8.498,70 €	13.498,58 €	3.593,74 €	10.763,82 €	51.722,04 €
JEFE/A SECCIÓN OFICINA PROYECTOS EUROPEOS	22	1	15.367,20 €	8.498,70 €	14.644,83 €	3.593,74 €	11.065,05 €	53.169,52 €
TÉCNICO DE GESTIÓN - COORDINACIÓN INFORMÁTICA	21	1	11.769,66 €	7.890,68 €	11.742,61 €	3.593,74 €	9.197,13 €	44.193,82 €
TÉCNICO/A DE GESTIÓN	20	2	30.734,40 €	14.659,40 €	22.097,04 €	7.187,47 €	19.625,46 €	94.303,77 €
TÉCNICO/A DE GESTIÓN - INVESTIGACIÓN OFICINA PROYECTOS EUROPEOS	20	2	23.539,32 €	14.659,40 €	23.886,15 €	7.187,47 €	18.204,77 €	87.477,11 €
NEGOCIADO DE GESTIÓN	18	11	129.466,26 €	72.393,86 €	116.443,17 €	32.341,32 €	92.149,40 €	442.794,01 €
TOTAL		22	291.929,64 €	165.562,88 €	270.295,18 €	76.418,66 €	209.784,36 €	1.013.990,72 €

UNIDAD: Servicio de Alumnos y Planes de Estudio

SUBUNIDAD: Servicios Centrales

JEFE/A SERVICIO ALUMNOS Y PLANES DE ESTUDIO	26	1	17.475,60 €	11.638,76 €	22.630,56 €	8.139,96 €	14.176,69 €	74.061,57 €
JEFE/A ADJUNTO SERVICIO SECRETARÍAS DE CENTRO	25	1	17.475,60 €	10.325,98 €	18.355,08 €	3.593,74 €	13.074,40 €	62.824,80 €
JEFE/A SECCIÓN ACCESO	22	1	15.367,20 €	8.498,70 €	13.498,58 €	3.593,74 €	10.763,82 €	51.722,04 €
JEFE/A SECCIÓN BECAS	22	1	15.367,20 €	8.498,70 €	13.498,58 €	3.593,74 €	10.763,82 €	51.722,04 €
JEFE/A SECCIÓN PLANES DE ESTUDIO	22	1	15.367,20 €	8.498,70 €	13.498,58 €	3.593,74 €	10.763,82 €	51.722,04 €
TÉCNICO/A DE GESTIÓN - ACCESO	20	1	15.367,20 €	7.329,70 €	11.048,52 €	3.593,74 €	9.812,73 €	47.151,89 €
TÉCNICO/A DE GESTIÓN - BECAS	20	1	15.367,20 €	7.329,70 €	11.048,52 €	3.593,74 €	9.812,73 €	47.151,89 €
TÉCNICO/A DE GESTIÓN - SECRETARÍAS DE CENTRO	20	1	15.367,20 €	7.329,70 €	11.048,52 €	3.593,74 €	9.812,73 €	47.151,89 €
NEGOCIADO DE GESTIÓN	18	8	94.157,28 €	52.650,08 €	84.685,94 €	23.520,96 €	67.017,75 €	322.032,01 €

UNIVERSIDAD DE ALCALÁ.- PRESUPUESTOS 2024
PLANTILLA PRESUPUESTARIA PTGAS FUNCIONARIO (CENTRO DE COSTE B00)

Desc Plaza	Nivel	Dotacs.	Sueldo	CDestino	CEspecifico	CJornada Part.	S.Social	TOTAL
SUBUNIDAD: Secretarías de Alumnos Ciudad								
JEFE/A SECRETARÍA DE ALUMNOS	22	1	15.367,20 €	8.498,70 €	15.421,87 €	3.593,74 €	11.269,26 €	54.150,77 €
TÉCNICO/A DE GESTIÓN	20	1	15.367,20 €	7.329,70 €	11.048,52 €	3.593,74 €	9.812,73 €	47.151,89 €
TÉCNICO/A DE GESTIÓN - SECRETARÍA DE ALUMNOS	20	2	30.734,40 €	14.659,40 €	22.097,04 €	7.187,47 €	19.625,46 €	94.303,77 €
NEGOCIADO DE GESTIÓN	18	6	70.617,96 €	39.487,56 €	63.514,46 €	17.640,72 €	50.263,31 €	241.524,01 €
SUBUNIDAD: Secretaría Alumnos Campus								
JEFE/A SECRETARÍA DE ALUMNOS	22	2	30.734,40 €	16.997,40 €	30.843,73 €	7.187,47 €	22.538,52 €	108.301,52 €
TÉCNICO DE GESTIÓN - SECRETARÍA ALUMNOS	20	2	23.539,32 €	14.659,40 €	22.097,04 €	7.187,47 €	17.734,59 €	85.217,82 €
TÉCNICO/A DE GESTIÓN - SECRETARÍA ALUMNOS	20	2	30.734,40 €	14.659,40 €	22.097,04 €	7.187,47 €	19.625,46 €	94.303,77 €
NEGOCIADO DE GESTIÓN	18	11	129.466,26 €	72.393,86 €	116.443,17 €	32.341,32 €	92.149,40 €	442.794,01 €
SUBUNIDAD: Secretarías Alumnos Guadalajara								
JEFE/A SECRETARÍA DE ALUMNOS	22	1	15.367,20 €	8.498,70 €	15.421,87 €	3.593,74 €	11.269,26 €	54.150,77 €
TÉCNICO/A DE GESTIÓN - SECRETARÍA ALUMNOS	20	1	15.367,20 €	7.329,70 €	11.048,52 €	3.593,74 €	9.812,73 €	47.151,89 €
NEGOCIADO DE GESTIÓN	18	3	35.308,98 €	19.743,78 €	31.757,23 €	8.820,36 €	25.131,66 €	120.762,01 €
TOTAL		48	633.916,20 €	346.357,62 €	561.103,37 €	158.744,34 €	445.230,87 €	2.145.352,40 €

UNIDAD: Servicio de Relaciones Internacionales

SUBUNIDAD: Servicio de Relaciones Internacionales

JEFE/A SERVICIO RELACIONES INTERNACIONALES	26	1	17.475,60 €	11.638,76 €	22.630,56 €	8.139,96 €	14.176,69 €	74.061,57 €
JEFE/A SECCIÓN RELACIONES INTERNACIONALES	22	1	15.367,20 €	8.498,70 €	14.644,83 €	3.593,74 €	11.065,05 €	53.169,52 €
TÉCNICO/A DE GESTIÓN	20	2	30.734,40 €	14.659,40 €	23.886,15 €	7.187,47 €	20.095,64 €	96.563,06 €
NEGOCIADO DE GESTIÓN	18	12	141.235,92 €	78.975,12 €	137.770,50 €	35.281,44 €	103.349,51 €	496.612,49 €
TOTAL		16	204.813,12 €	113.771,98 €	198.932,04 €	54.202,61 €	148.686,89 €	720.406,64 €

UNIDAD: Escuela de Postgrado

SUBUNIDAD: Servicio de Estudios Oficiales de Posgra

JEFE/A SERVICIO DE ESTUDIOS OFICIALES DE POSGRADO	26	1	17.475,60 €	11.638,76 €	22.630,56 €	8.139,96 €	14.176,69 €	74.061,57 €
JEFE/A SECCIÓN EST.OF.SEGUNDO CICLO	22	1	15.367,20 €	8.498,70 €	13.498,58 €	3.593,74 €	10.763,82 €	51.722,04 €
JEFE/A SECCIÓN EST.OF.TERCER CICLO	22	1	15.367,20 €	8.498,70 €	13.498,58 €	3.593,74 €	10.763,82 €	51.722,04 €

UNIVERSIDAD DE ALCALÁ.- PRESUPUESTOS 2024
PLANTILLA PRESUPUESTARIA PTGAS FUNCIONARIO (CENTRO DE COSTE B00)

Desc Plaza	Nivel	Dotacs.	Sueldo	CDestino	CEspecífico	CJomada Part.	S.Social	TOTAL
TÉCNICO DE GESTIÓN - EST. OF. POSTGRADO	20	1	11.769,66 €	7.329,70 €	11.048,52 €	3.593,74 €	8.867,30 €	42.608,92 €
TÉCNICO/A DE GESTIÓN	20	1	15.367,20 €	7.329,70 €	11.048,52 €	3.593,74 €	9.812,73 €	47.151,89 €
NEGOCIADO DE GESTIÓN	18	9	105.926,94 €	59.231,34 €	95.271,69 €	26.461,08 €	75.394,97 €	362.286,02 €
SUBUNIDAD: Secretaría de Alumnos de Posgrado y Estu								
JEFE/A ADJUNTO SECRETARÍA DE ALUMNOS DE POSTGRADO Y ESTUDIOS PROPIOS	25	1	17.475,60 €	10.325,98 €	18.355,08 €	3.593,74 €	13.074,40 €	62.824,80 €
JEFE/A SECRETARÍA DE ALUMNOS	22	1	15.367,20 €	8.498,70 €	15.421,87 €	3.593,74 €	11.269,26 €	54.150,77 €
TÉCNICO DE GESTIÓN - SECRETARÍA DE ALUMNOS	22	1	15.367,20 €	8.498,70 €	13.346,19 €	3.593,74 €	10.723,77 €	51.529,60 €
TÉCNICO DE GESTIÓN - SECRETARÍA DE ALUMNOS	20	1	11.769,66 €	7.329,70 €	11.048,52 €	3.593,74 €	8.867,30 €	42.608,92 €
NEGOCIADO DE GESTIÓN	18	11	129.466,26 €	72.393,86 €	116.443,17 €	32.341,32 €	92.149,40 €	442.794,01 €
SUBUNIDAD: Servicio de Formación Permanente								
JEFE/A SERVICIO DE ESTUDIOS PROPIOS Y FORMACIÓN CONT.	26	1	17.475,60 €	11.638,76 €	22.630,56 €	8.139,96 €	14.176,69 €	74.061,57 €
JEFE/A SECCIÓN DE PLANES DE ESTUDIOS PROPIOS	22	1	15.367,20 €	8.498,70 €	13.498,58 €	3.593,74 €	10.763,82 €	51.722,04 €
JEFE/A SECCIÓN DE SEGUIMIENTO Y CONTROL DE ESTUDIOS PROPIOS	22	1	15.367,20 €	8.498,70 €	13.498,58 €	3.593,74 €	10.763,82 €	51.722,04 €
TÉCNICO/A DE GESTIÓN	20	2	30.734,40 €	14.659,40 €	22.097,04 €	7.187,47 €	19.625,46 €	94.303,77 €
TÉCNICO DE GESTIÓN - TITULACIONES PROPIAS	20	1	11.769,66 €	7.329,70 €	11.048,52 €	3.593,74 €	8.867,30 €	42.608,92 €
NEGOCIADO DE GESTIÓN	18	2	23.539,32 €	13.162,52 €	21.171,49 €	5.880,24 €	16.754,44 €	80.508,01 €
TOTAL		37	484.973,10 €	273.361,62 €	445.556,05 €	127.681,17 €	346.814,99 €	1.678.386,93 €

UNIDAD: Departamentos Universitarios

SUBUNIDAD: Departamentos Ciudad

TÉCNICO/A DE GESTIÓN - DEPARTAMENTOS	20	4	61.468,80 €	29.318,80 €	44.194,08 €	14.374,94 €	39.250,92 €	188.607,54 €
NEGOCIADO DE GESTIÓN - DEPARTAMENTOS	18	13	153.005,58 €	85.556,38 €	137.614,66 €	38.221,56 €	108.903,84 €	523.302,02 €
SUBUNIDAD: Departamentos Campus								
TÉCNICO/A DE GESTIÓN - DEPARTAMENTOS	20	6	92.203,20 €	43.978,20 €	66.291,12 €	21.562,42 €	58.876,38 €	282.911,32 €
NEGOCIADO DE GESTIÓN	18	3	35.308,98 €	19.743,78 €	31.935,45 €	8.820,36 €	25.178,49 €	120.987,06 €
NEGOCIADO DE GESTIÓN - DEPARTAMENTOS	18	24	282.471,84 €	157.950,24 €	254.057,83 €	70.562,88 €	201.053,25 €	966.096,04 €
SUBUNIDAD: Departamentos Guadalajara								
NEGOCIADO DE GESTIÓN - DEPARTAMENTOS	18	1	11.769,66 €	6.581,26 €	10.585,74 €	2.940,12 €	8.377,22 €	40.254,00 €

UNIVERSIDAD DE ALCALÁ.- PRESUPUESTOS 2024
PLANTILLA PRESUPUESTARIA PTGS FUNCIONARIO (CENTRO DE COSTE B00)

Desc Plaza	Nivel	Dotacs.	Sueldo	CDestino	CEspecifico	Cjornada Part.	S.Social	TOTAL
SUBUNIDAD: Hospital Ramon y Cajal (Madrid)								
NEGOCIADO DE GESTIÓN - DEPARTAMENTOS	18	1	11.769,66 €	6.581,26 €	10.585,74 €	2.940,12 €	8.377,22 €	40.254,00 €
TOTAL		52	647.997,72 €	349.709,92 €	555.264,62 €	159.422,40 €	450.017,32 €	2.162.411,98 €

UNIDAD: Institutos, Centr. Estudios y C. Investiga

SUBUNIDAD: Inst. Ciencias Educación (Serv. Apoyo Doc)

TÉCNICO DE GESTIÓN - EVALUACIÓN	24	1	17.475,60 €	9.716,84 €	15.749,04 €	3.593,74 €	12.229,45 €	58.764,67 €
TÉCNICO DE GESTIÓN - CALIDAD	22	2	30.734,40 €	16.997,40 €	26.692,37 €	7.187,47 €	21.447,54 €	103.059,18 €
TÉCNICO INFORMÁTICO - ENSEÑANZA VIRTUAL	20	1	11.769,66 €	7.329,70 €	11.048,52 €	3.593,74 €	8.867,30 €	42.608,92 €
TÉCNICO/A DE GESTIÓN	20	1	15.367,20 €	7.329,70 €	11.048,52 €	3.593,74 €	9.812,73 €	47.151,89 €
TÉCNICO/A INFORMÁTICO/A - ENSEÑANZA VIRTUAL	20	2	23.539,32 €	14.659,40 €	22.097,04 €	7.187,47 €	17.734,59 €	85.217,82 €
NEGOCIADO DE GESTIÓN	18	3	35.308,98 €	19.743,78 €	31.757,23 €	8.820,36 €	25.131,66 €	120.762,01 €
SUBUNIDAD: Instituto Estudios Norteamericanos								
NEGOCIADO DE GESTIÓN	18	1	11.769,66 €	6.581,26 €	11.480,87 €	2.940,12 €	8.612,46 €	41.384,37 €
SUBUNIDAD: Centro Lenguas Extranjeras								
NEGOCIADO DE GESTIÓN	18	1	11.769,66 €	6.581,26 €	10.585,74 €	2.940,12 €	8.377,22 €	40.254,00 €
SUBUNIDAD: Centro de Química Aplicada y Biotecnología								
NEGOCIADO DE GESTIÓN	18	1	11.769,66 €	6.581,26 €	10.585,74 €	2.940,12 €	8.377,22 €	40.254,00 €
TOTAL		13	169.504,14 €	95.520,60 €	151.045,07 €	42.796,88 €	120.590,17 €	579.456,86 €

UNIDAD: Publicaciones y Extensión Cultural

SUBUNIDAD: Publicaciones y Extensión Cultural

JEFE/A SECCIÓN PUBLICACIONES	22	1	15.367,20 €	8.498,70 €	13.498,58 €	3.593,74 €	10.763,82 €	51.722,04 €
NEGOCIADO DE GESTIÓN	18	6	70.617,96 €	39.487,56 €	63.514,46 €	17.640,72 €	50.263,31 €	241.524,01 €
TOTAL		7	85.985,16 €	47.986,26 €	77.013,04 €	21.234,46 €	61.027,13 €	293.246,05 €

UNIDAD: Servicio de Prácticas y Orientación Profesional

SUBUNIDAD: Servicio de Prácticas y Orientación Profesional

JEFE/A SERVICIO PRÁCTICAS Y ORIENTACIÓN PROFESIONAL	26	1	17.475,60 €	11.638,76 €	22.630,56 €	8.139,96 €	14.176,69 €	74.061,57 €
---	----	---	-------------	-------------	-------------	------------	-------------	-------------

UNIVERSIDAD DE ALCALÁ.- PRESUPUESTOS 2024
PLANTILLA PRESUPUESTARIA PTGAS FUNCIONARIO (CENTRO DE COSTE B00)

Desc Plaza	Nivel	Dotacs.	Sueldo	CDestino	CEspecifico	CJornada Part.	S.Social	TOTAL
JEFE/A SECCIÓN PRÁCTICAS EN EMPRESAS	22	1	15.367,20 €	8.498,70 €	13.498,58 €	3.593,74 €	10.763,82 €	51.722,04 €
TÉCNICO/A DE GESTIÓN	20	2	30.734,40 €	14.659,40 €	22.097,04 €	7.187,47 €	19.625,46 €	94.303,77 €
NEGOCIADO DE GESTIÓN	18	5	58.848,30 €	32.906,30 €	52.928,72 €	14.700,60 €	41.886,09 €	201.270,01 €
TOTAL		9	122.425,50 €	67.703,16 €	111.154,90 €	33.621,77 €	86.452,06 €	421.357,39 €

UNIDAD: Oficina AlumniUAH, Mecenazgo y Empleabilidad

SUBUNIDAD: Oficina AlumniUAH, Mecenazgo y Empleabilidad

NEGOCIADO DE GESTIÓN	18	2	23.539,32 €	13.162,52 €	21.171,49 €	5.880,24 €	16.754,44 €	80.508,01 €
TOTAL		2	23.539,32 €	13.162,52 €	21.171,49 €	5.880,24 €	16.754,44 €	80.508,01 €

UNIDAD: Servicio de Comunicación, Información y Promoción

SUBUNIDAD: Servicio de Comunicación, Información y Promoción

JEFE/A SECCIÓN INFORMACIÓN	22	1	15.367,20 €	8.498,70 €	13.498,58 €	3.593,74 €	10.763,82 €	51.722,04 €
JEFE/A SECCIÓN PROMOCIÓN	22	1	15.367,20 €	8.498,70 €	13.498,58 €	3.593,74 €	10.763,82 €	51.722,04 €
TÉCNICO/A DE GESTIÓN	20	1	15.367,20 €	7.329,70 €	11.943,08 €	5.989,56 €	10.677,44 €	51.306,98 €
NEGOCIADO DE GESTIÓN	18	6	70.617,96 €	39.487,56 €	67.990,12 €	27.441,12 €	54.015,06 €	259.551,82 €
NEGOCIADO DE GESTIÓN	16	1	11.769,66 €	5.833,38 €	11.480,87 €	4.900,20 €	8.931,03 €	42.915,14 €
TOTAL		10	128.489,22 €	69.648,04 €	118.411,23 €	45.518,36 €	95.151,17 €	457.218,02 €

UNIDAD: Servicios Informáticos

SUBUNIDAD: Servicios Informáticos

JEFE/A SERVICIO APLICACIONES	27	1	17.475,60 €	13.265,98 €	24.346,20 €	8.139,96 €	14.176,69 €	77.404,43 €
JEFE/A DE SERVICIO DE COMUNICACIONES	26	1	17.475,60 €	11.638,76 €	22.630,56 €	8.139,96 €	14.176,69 €	74.061,57 €
JEFE/A DE SERVICIO DE SISTEMAS	26	1	17.475,60 €	11.638,76 €	22.630,56 €	8.139,96 €	14.176,69 €	74.061,57 €
JEFE/A DE SERVICIO SEGURIDAD TIC	26	1	17.475,60 €	11.638,76 €	22.630,56 €	8.139,96 €	14.176,69 €	74.061,57 €
JEFE/A DE SERVICIO WEB Y DE INFORMACIÓN UNIVERSITARIA	26	1	17.475,60 €	11.638,76 €	22.630,56 €	8.139,96 €	14.176,69 €	74.061,57 €
JEFE/A SECCIÓN APOYO DOCENCIA E INVESTIG.	24	1	17.475,60 €	9.716,84 €	15.749,04 €	3.593,74 €	12.229,45 €	58.764,67 €
TÉCNICO/A INFORMÁTICO	24	1	17.475,60 €	9.716,84 €	15.749,04 €	3.593,74 €	12.229,45 €	58.764,67 €
JEFE/A SECCIÓN SISTEMAS	24	1	17.475,60 €	9.716,84 €	15.749,04 €	3.593,74 €	12.229,45 €	58.764,67 €

UNIVERSIDAD DE ALCALÁ.- PRESUPUESTOS 2024
PLANTILLA PRESUPUESTARIA PTGAS FUNCIONARIO (CENTRO DE COSTE B00)

Desc Plaza	Nivel	Dotacs.	Sueldo	CDestino	CEspecifico	CJomada Part.	S.Social	TOTAL
JEFE/A SECCIÓN MULTIMEDIA	24	1	17.475,60 €	9.716,84 €	15.749,04 €	3.593,74 €	12.229,45 €	58.764,67 €
TÉCNICO/A INFORMÁTICO/A - ANALISTA	24	4	69.902,40 €	38.867,36 €	62.996,15 €	14.374,94 €	48.917,82 €	235.058,67 €
TÉCNICO/A DE GESTIÓN DE CÁLCULO CIENTÍFICO	24	1	17.475,60 €	9.716,84 €	15.749,04 €	3.593,74 €	12.229,45 €	58.764,67 €
JEFE/A SECCIÓN GESTIÓN DE RED	24	1	17.475,60 €	9.716,84 €	15.749,04 €	3.593,74 €	12.229,45 €	58.764,67 €
JEFE/A SECCIÓN APLICACIONES Y GESTIÓN ALUMNOS	24	1	17.475,60 €	9.716,84 €	15.749,04 €	3.593,74 €	12.229,45 €	58.764,67 €
JEFE/A SECCIÓN APLICACIONES Y GESTIÓN A. Y ECON.	24	1	17.475,60 €	9.716,84 €	15.749,04 €	3.593,74 €	12.229,45 €	58.764,67 €
JEFE/A SECCIÓN INFRAESTRUCTURA RED	24	1	17.475,60 €	9.716,84 €	15.749,04 €	3.593,74 €	12.229,45 €	58.764,67 €
TÉCNICO DE GESTIÓN - DOCUMENTALISTA	22	1	15.367,20 €	8.498,70 €	12.439,14 €	3.593,74 €	10.485,40 €	50.384,18 €
TÉCNICO/A INFORMÁTICO/A - ANALISTA	22	1	15.367,20 €	8.498,70 €	13.498,58 €	3.593,74 €	10.763,82 €	51.722,04 €
TÉCNICO/A INFORMÁTICO/A - SISTEMAS	22	1	15.367,20 €	8.498,70 €	13.498,58 €	3.593,74 €	10.763,82 €	51.722,04 €
TÉCNICO INFORMÁTICO - SISTEMAS	22	4	61.468,80 €	33.994,80 €	54.127,34 €	14.374,94 €	43.090,23 €	207.056,11 €
TÉCNICO INFORMÁTICO - APOYO A LA INVESTIGACIÓN	22	1	15.367,20 €	8.498,70 €	13.498,58 €	3.593,74 €	10.763,82 €	51.722,04 €
TÉCNICO INFORMÁTICO - ANALISTA/PROGRAMADOR	22	3	46.101,60 €	25.496,10 €	37.317,43 €	10.781,21 €	31.456,20 €	151.152,54 €
TÉCNICO INFORMÁTICO	22	2	30.734,40 €	16.997,40 €	26.997,16 €	7.187,47 €	21.527,64 €	103.444,07 €
JEFE/A SECCIÓN MICROINFORMÁTICA Y CAU	22	1	15.367,20 €	8.498,70 €	13.498,58 €	3.593,74 €	10.763,82 €	51.722,04 €
TÉCNICO INFORMÁTICO - SOPORTE	20	2	23.539,32 €	14.659,40 €	22.097,04 €	7.187,47 €	17.734,59 €	85.217,82 €
TÉCNICO INFORMÁTICO - WEB	20	1	11.769,66 €	7.329,70 €	11.048,52 €	3.593,74 €	8.867,30 €	42.608,92 €
TÉCNICO/A DE GESTIÓN	20	1	15.367,20 €	7.329,70 €	11.048,52 €	3.593,74 €	9.812,73 €	47.151,89 €
TÉCNICO/A INFORMÁTICO/A	20	1	15.367,20 €	7.329,70 €	11.048,52 €	3.593,74 €	9.812,73 €	47.151,89 €
TÉCNICO/A INFORMÁTICO/A - OPERADOR/A	20	1	15.367,20 €	7.329,70 €	11.048,52 €	3.593,74 €	9.812,73 €	47.151,89 €
TÉCNICO/A INFORMÁTICO/A - WEB	20	2	30.734,40 €	14.659,40 €	22.097,04 €	7.187,47 €	19.625,46 €	94.303,77 €
TÉCNICO/A AUXILIAR INFORMÁTICO	18	2	23.539,32 €	13.162,52 €	21.171,49 €	5.880,24 €	16.754,44 €	80.508,01 €
TÉCNICO AUXILIAR INFORMÁTICO	18	6	70.617,96 €	39.487,56 €	63.514,46 €	17.640,72 €	50.263,31 €	241.524,01 €
TOTAL		48	736.003,86 €	416.409,42 €	677.555,45 €	190.001,58 €	522.164,36 €	2.542.134,67 €

UNIDAD: Servicio de Deportes

SUBUNIDAD: Servicio de Deportes

TÉCNICO/A DE GESTIÓN	20	1	15.367,20 €	7.329,70 €	11.048,52 €	3.593,74 €	9.812,73 €	47.151,89 €
----------------------	----	---	-------------	------------	-------------	------------	------------	-------------


UNIVERSIDAD DE ALCALÁ.- PRESUPUESTOS 2024
PLANTILLA PRESUPUESTARIA PTGAS FUNCIONARIO (CENTRO DE COSTE B00)

Desc Plaza	Nivel	Dotacs.	Sueldo	CDestino	CEspecifico	CJornada Part.	S.Social	TOTAL
NEGOCIADO DE GESTIÓN	18	1	11.769,66 €	6.581,26 €	10.585,74 €	2.940,12 €	8.377,22 €	40.254,00 €
TOTAL		2	27.136,86 €	13.910,96 €	21.634,26 €	6.533,86 €	18.189,95 €	87.405,89 €

TOTAL PTGAS FUNCIONARIO 568 7.800.830,02 € 4.394.623,52 € 7.328.517,41 € 1.967.621,33 € 5.528.122,22 € 27.019.714,50 €

PLANTILLAS DE PERSONAL

PERSONAL TÉCNICO DE GESTIÓN Y DE ADMINISTRACIÓN SERVICIOS LABORAL



UNIVERSIDAD DE ALCALÁ.- PRESUPUESTOS 2024
PLANTILLA PRESUPUESTARIA PTGAS LABORAL (CENTRO DE COSTE B00)

Desc Plaza	Nivel	Dotacs.	Sueldo	Clefatura	Cjornada	SSocial	Total
UNIDAD: SECRETARÍA GENERAL							
SUBUNIDAD: ASESORÍA JURÍDICA							
TITULADO SUPERIOR - ASESOR/A JURÍDICO/A	A2	1	36.805,80 €	0,00 €	4.787,28 €	13.725,72 €	55.318,80 €
TOTAL		1	36.805,80 €	0,00 €	4.787,28 €	13.725,72 €	55.318,80 €

UNIDAD: DECANATOS Y DIRECCIONES DE ESCUELA							
SUBUNIDAD: DECANATOS/DIRECCIONES ESCUELA CAMPUS							
TÉC. ESPEC. I (LAB.) / C.A.D CIENCIAS DE LA SALUD TÉCNICO LABORATORIOS	C1	1	28.706,10 €	0,00 €	4.787,28 €	11.052,82 €	44.546,20 €
TOTAL		1	28.706,10 €	0,00 €	4.787,28 €	11.052,82 €	44.546,20 €

UNIDAD: GERENCIA							
SUBUNIDAD: COORDINACIÓN DE SERVICIOS GENERALES							
DIRECTOR/A DE SERVICIOS GENERALES	15	1	59.651,49 €	0,00 €	0,00 €	17.801,78 €	77.453,27 €
TÉC. ESPEC. I - ESPECIALISTA COMUNICACIONES	C1	3	86.118,30 €	0,00 €	0,00 €	28.419,04 €	114.537,34 €
TÉC. ESPEC. I - ESPECIALISTA CONTROL S. GENERALES	C1	1	28.706,10 €	4.305,96 €	4.787,28 €	12.473,78 €	50.273,12 €
TÉC. ESPEC. I - COORDINADOR/A SERVICIOS GENERALES	C1	1	28.706,10 €	4.305,96 €	4.787,28 €	12.473,78 €	50.273,12 €
TÉC. ESPEC. I - CONDUCTOR/A	C1	3	86.118,30 €	0,00 €	9.574,56 €	31.578,64 €	127.271,50 €
TÉC. ESPEC. I - CONDUCTOR	C1	1	28.706,10 €	0,00 €	0,00 €	9.473,01 €	38.179,11 €
CONDUCTOR/A GERENCIA/RECTORADO	C1	1	28.706,10 €	0,00 €	0,00 €	9.473,01 €	38.179,11 €
TÉC. ESPEC. I - ESPECIALISTA CORREOS	C1	3	86.118,30 €	4.305,96 €	14.361,84 €	34.579,41 €	139.365,51 €

SUBUNIDAD: OFICINA TECNOLÓGICA Y DE EQUIPAMIENTO							
DIRECTOR/A OFIC. TECNOLÓGICA Y DE EQUIPAMIENTO	18	1	65.441,74 €	0,00 €	0,00 €	17.801,78 €	83.243,52 €
TITULADO/A MEDIO/A ASISTENCIA TECNOLÓGICA Y DESARROLLOS	B2	1	32.021,10 €	0,00 €	4.787,28 €	12.146,77 €	48.955,15 €
TITULADO/A MEDIO/A MEDIOS AUDIOVISUALES	B2	1	32.021,10 €	0,00 €	0,00 €	10.566,96 €	42.588,06 €
TITULADO/A MEDIO/A AUDIOVISUALES Y DESARROLLO SOLUCIONES MULTIMEDIA	B2	1	32.021,10 €	0,00 €	4.787,28 €	12.146,77 €	48.955,15 €
TITULADO MEDIO ASISTENCIA TECNOLÓGICA Y DESARROLLOS	B2	2	64.042,20 €	0,00 €	9.574,56 €	24.293,53 €	97.910,29 €
TITULADO/A MEDIO/A ASISTENCIA TECNOLÓGICA Y DESARROLLO SOLUCIONES MULTIMEDIA	B2	1	32.021,10 €	0,00 €	4.787,28 €	12.146,77 €	48.955,15 €
TÉC. ESPEC. I (MEDIOS AUDIOVISUALES) - TÉCNICO MEDIOS AUDIOVISUALES	C1	4	114.824,40 €	0,00 €	19.149,12 €	44.211,26 €	178.184,78 €
TÉC. ESPEC. I (MEDIOS AUDIOVISUALES) - TÉCNICO/A MEDIOS AUDIOVISUALES	C1	3	86.118,30 €	0,00 €	14.361,84 €	33.158,45 €	133.638,59 €
TÉC. ESPEC. I AUDIOVISUALES Y MULTIMEDIA	C1	2	57.412,20 €	0,00 €	9.574,56 €	22.105,63 €	89.092,39 €
TOTAL		30	948.754,03 €	12.917,88 €	100.532,88 €	344.850,38 €	1.407.055,16 €

UNIDAD: VICEGERENCIA DE ASUNTOS ECONÓMICOS							
SUBUNIDAD: SERVICIO ADMINISTRACIÓN Y SEGUIMIENTO UNIDADES NEGOCIO							
TITULADO MEDIO - TITULADO MEDIO ARTES GRÁFICAS Y DISEÑO	B2	1	32.021,10 €	4.803,12 €	4.787,28 €	13.731,80 €	55.343,30 €
TÉC. ESPEC. I - ESPECIALISTA ARTES GRÁFICAS	C1	4	114.824,40 €	4.305,96 €	14.361,84 €	44.052,43 €	177.544,63 €
TOTAL		5	146.845,50 €	9.109,08 €	19.149,12 €	57.784,23 €	232.887,93 €

UNIVERSIDAD DE ALCALÁ.- PRESUPUESTOS 2024
PLANTILLA PRESUPUESTARIA PTGAS LABORAL (CENTRO DE COSTE B00)

Desc Plaza	Nivel	Dotacs.	Sueldo	Clefatura	Clornada	SSocial	Total
UNIDAD: OFICINA DE GESTIÓN DE INFRAESTRUCTURAS Y MANTENIMIENTO							
SUBUNIDAD: OFICINA DE PROYECTOS							
TITULADO/A SUPERIOR ARQUITECTO/A	A2	7	257.640,60 €	0,00 €	33.510,96 €	96.080,01 €	387.231,57 €
TITULADO SUPERIOR - ARQUITECTO	A2	1	36.805,80 €	0,00 €	0,00 €	12.145,91 €	48.951,71 €
TITULADO MEDIO - ARQUITECTO/A TÉCNICO	B2	1	32.021,10 €	0,00 €	0,00 €	10.566,96 €	42.588,06 €
TITULADO/A MEDIO/A ARQUITECTO/A TÉCNICO/A	B2	1	32.021,10 €	0,00 €	4.787,28 €	12.146,77 €	48.955,15 €
TÉC. ESPEC. I - DELINEANTE PROYECTISTA	C1	1	28.706,10 €	0,00 €	0,00 €	9.473,01 €	38.179,11 €
TÉC. ESPEC. I - DELINEANTE	C1	1	28.706,10 €	0,00 €	4.787,28 €	11.052,82 €	44.546,20 €
SUBUNIDAD: SERVICIO MANTENIMIENTO							
TITULADO MEDIO - TITULADO MEDIO/MANTENIMIENTO	B2	2	64.042,20 €	4.803,12 €	9.574,56 €	25.878,56 €	104.298,44 €
TITULADO MEDIO/CALEFACTOR Y MANTENIMIENTO MULTIFUNCIÓN	B2	1	32.021,10 €	0,00 €	4.787,28 €	12.146,77 €	48.955,15 €
TITULADO/A MEDIO/A MANTENIMIENTO MULTIFUNCIÓN	B2	2	64.042,20 €	0,00 €	9.574,56 €	24.293,53 €	97.910,29 €
TÉC. ESPEC. I (OFICIOS) - FONTANERO/A	C1	3	86.118,30 €	0,00 €	14.361,84 €	33.158,45 €	133.638,59 €
TÉC. ESPEC. I (OFICIOS) - JARDINERO/A	C1	1	28.706,10 €	4.305,96 €	4.787,28 €	12.473,78 €	50.273,12 €
TÉC. ESPEC. I MANTENIMIENTO - ALMACÉN	C1	1	28.706,10 €	0,00 €	4.787,28 €	11.052,82 €	44.546,20 €
TÉC. ESPEC. I MANTENIMIENTO MULTIFUNCIÓN	C1	2	57.412,20 €	0,00 €	9.574,56 €	22.105,63 €	89.092,39 €
TÉC. ESPEC. I (OFICIOS) - ELECTRICISTA	C1	3	86.118,30 €	0,00 €	14.361,84 €	33.158,45 €	133.638,59 €
TÉC. ESPEC. I (OFICIOS) - CERRAJERO/A	C1	1	28.706,10 €	0,00 €	4.787,28 €	11.052,82 €	44.546,20 €
TÉC. ESPEC. I (OFICIOS) - CARPINTERO/A	C1	2	57.412,20 €	0,00 €	9.574,56 €	22.105,63 €	89.092,39 €
TÉC. ESPEC. I - SUPERVISOR/A DE MANTENIMIENTO CIUDAD	C1	1	28.706,10 €	4.305,96 €	4.787,28 €	12.473,78 €	50.273,12 €
TÉC. ESPEC. I - SUPERVISOR/A DE MANTENIMIENTO CAMPUS	C1	1	28.706,10 €	4.305,96 €	4.787,28 €	12.473,78 €	50.273,12 €
TÉC. ESPEC. I MANTENIMIENTO MULTIFUNCIÓN GUADALAJARA	C1	1	28.706,10 €	0,00 €	4.787,28 €	11.052,82 €	44.546,20 €
TÉC. ESPEC. I - MANT. Y CONSERV. MULTIFUNCIÓN	C1	11	315.767,10 €	0,00 €	9.574,56 €	107.362,75 €	432.704,41 €
TÉC. ESPEC. I (OFICIOS) - ALBAÑIL	C1	3	86.118,30 €	0,00 €	14.361,84 €	33.158,45 €	133.638,59 €
TOTAL		47	1.437.189,30 €	17.721,00 €	167.554,80 €	535.413,50 €	2.157.878,60 €

UNIDAD: SERVICIO DE PREVENCIÓN							
SUBUNIDAD: SERVICIO DE PREVENCIÓN							
TITULADO/A SUPERIOR (ENFERMERÍA DEL TRABAJO-ASISTENCIA MÉDICA SANITARIA)	A1	1	39.807,75 €	0,00 €	0,00 €	13.136,56 €	52.944,31 €
TITULADO/A SUPERIOR (MEDICINA DEL TRABAJO-DIRECCIÓN TÉCNICA)	A1	1	39.807,75 €	5.971,20 €	4.787,28 €	16.686,86 €	67.253,09 €
TITULADO/A SUPERIOR (MEDICINA DEL TRABAJO)	A1	1	39.807,75 €	0,00 €	4.787,28 €	14.716,36 €	59.311,39 €
TITULADO/A MEDIO/A ENFERMERO/A DEL TRABAJO	B1	1	33.365,10 €	0,00 €	0,00 €	11.010,48 €	44.375,58 €
TÉC. ESPEC. I PREVENCIÓN DE RIESGOS LABORALES	C1	2	57.412,20 €	0,00 €	9.574,56 €	22.105,63 €	89.092,39 €
TOTAL		6	210.200,55 €	5.971,20 €	19.149,12 €	77.655,89 €	312.976,76 €

UNIDAD: SERVICIO DE ADMINISTRACIÓN DE CENTROS

UNIVERSIDAD DE ALCALÁ.- PRESUPUESTOS 2024
PLANTILLA PRESUPUESTARIA PTGAS LABORAL (CENTRO DE COSTE B00)

Desc Plaza		Nivel	Dotacs.	Sueldo	Clefatura	Clornada	SSocial	Total
SUBUNIDAD: BASILIOS Y SAN BERNARDINO								
Téc. ESPEC. I (SERV. E INF.) - JEFE/A DE CONSERJERÍA	C1	1	28.706,10 €	4.305,96 €	4.787,28 €	12.473,78 €	50.273,12 €	
Téc. ESPEC. I (SERV. E INF.) CONSERJE	C1	3	86.118,30 €	0,00 €	0,00 €	28.419,04 €	114.537,34 €	
SUBUNIDAD: CCEE. Y ARQUITECTURA								
Téc. ESPEC. I (SERV. E INF.) CONSERJE	C1	8	229.648,80 €	0,00 €	0,00 €	75.784,10 €	305.432,90 €	
Téc. ESPEC. I (SERV. E INF.) - JEFE/A DE CONSERJERÍA	C1	1	28.706,10 €	4.305,96 €	4.787,28 €	12.473,78 €	50.273,12 €	
SUBUNIDAD: CIENCIAS								
Téc. ESPEC. I (SERV. E INF.) CONSERJE	C1	7	200.942,70 €	0,00 €	4.787,28 €	67.890,89 €	273.620,87 €	
Téc. ESPEC. I (SERV. E INF.) - JEFE/A DE CONSERJERÍA	C1	1	28.706,10 €	4.305,96 €	4.787,28 €	12.473,78 €	50.273,12 €	
SUBUNIDAD: DERECHO Y COLEGIO LEÓN								
Téc. ESPEC. I (SERV. E INF.) - JEFE/A DE CONSERJERÍA	C1	1	28.706,10 €	4.305,96 €	4.787,28 €	12.473,78 €	50.273,12 €	
Téc. ESPEC. I (SERV. E INF.) CONSERJE	C1	9	258.354,90 €	0,00 €	0,00 €	85.257,12 €	343.612,02 €	
SUBUNIDAD: E. POLITÉCNICA								
Téc. ESPEC. I (SERV. E INF.) CONSERJE	C1	8	229.648,80 €	0,00 €	0,00 €	75.784,10 €	305.432,90 €	
Téc. ESPEC. I (SERV. E INF.) - JEFE/A DE CONSERJERÍA	C1	1	28.706,10 €	4.305,96 €	4.787,28 €	12.473,78 €	50.273,12 €	
SUBUNIDAD: EDIFICIO MULTIDEPARTAMENTAL								
Téc. ESPEC. I (SERV. E INF.) - JEFE/A DE CONSERJERÍA	C1	1	28.706,10 €	4.305,96 €	4.787,28 €	12.473,78 €	50.273,12 €	
Téc. ESPEC. I (SERV. E INF.) CONSERJE	C1	4	114.824,40 €	0,00 €	0,00 €	37.892,05 €	152.716,45 €	
SUBUNIDAD: FACULTAD DE EDUCACIÓN								
Téc. ESPEC. I (SERV. E INF.) - JEFE/A DE CONSERJERÍA	C1	1	28.706,10 €	4.305,96 €	4.787,28 €	12.473,78 €	50.273,12 €	
Téc. ESPEC. I (SERV. E INF.) CONSERJE	C1	6	172.236,60 €	0,00 €	0,00 €	56.838,08 €	229.074,68 €	
SUBUNIDAD: FARMACIA Y CIENCIAS AMB.								
Téc. ESPEC. I (SERV. E INF.) - JEFE/A DE CONSERJERÍA	C1	1	28.706,10 €	4.305,96 €	0,00 €	10.893,98 €	43.906,04 €	
Téc. ESPEC. I (SERV. E INF.) CONSERJE	C1	10	287.061,00 €	0,00 €	0,00 €	94.730,13 €	381.791,13 €	
Téc. ESPEC. I (SERV. E INF.) - JEFE/A DE CONSERJERÍA	C1	1	28.706,10 €	4.305,96 €	4.787,28 €	12.473,78 €	50.273,12 €	
SUBUNIDAD: FILOS. Y LETRAS, TRINITARIOS, CARACIOLOS Y DOCUMENTACIÓN								
Téc. ESPEC. I (SERV. E INF.) - JEFE/A DE CONSERJERÍA	C1	1	28.706,10 €	4.305,96 €	4.787,28 €	12.473,78 €	50.273,12 €	
Téc. ESPEC. I (SERV. E INF.) CONSERJE	C1	12	344.473,20 €	0,00 €	0,00 €	113.676,16 €	458.149,36 €	
SUBUNIDAD: MEDICINA, ENF. Y FISIOT.								
Téc. ESPEC. I (SERV. E INF.) CONSERJE	C1	10	287.061,00 €	0,00 €	0,00 €	94.730,13 €	381.791,13 €	
Téc. ESPEC. I (SERV. E INF.) - TÉC. ESPECIALISTA I (SERV. E INFORMAC.)	C1	2	57.412,20 €	0,00 €	0,00 €	18.946,03 €	76.358,23 €	
Téc. ESPEC. I (SERV. E INF.) - JEFE/A DE CONSERJERÍA	C1	1	28.706,10 €	4.305,96 €	4.787,28 €	12.473,78 €	50.273,12 €	
SUBUNIDAD: RECTORADO Y ANEXOS								
Téc. ESPEC. I (SERV. E INF.) CONSERJE	C1	8	229.648,80 €	0,00 €	0,00 €	75.784,10 €	305.432,90 €	
Téc. ESPEC. I (SERV. E INF.) - JEFE/A DE CONSERJERÍA	C1	1	28.706,10 €	4.305,96 €	4.787,28 €	12.473,78 €	50.273,12 €	
SUBUNIDAD: UNIDAD DE SUPLENCIAS								

UNIVERSIDAD DE ALCALÁ.- PRESUPUESTOS 2024
PLANTILLA PRESUPUESTARIA PTGAS LABORAL (CENTRO DE COSTE B00)

Desc Plaza	Nivel	Dotacs.	Sueldo	Clefatura	Cjornada	SSocial	Total
TÉC. ESPEC. I (SERV. E INF.) CONSERJE	C1	5	143.530,50 €	0,00 €	0,00 €	47.365,07 €	190.895,57 €
TOTAL		104	2.985.434,40 €	51.671,52 €	57.447,36 €	1.021.202,56 €	4.115.755,84 €

UNIDAD: BIBLIOTECA UNIVERSITARIA

SUBUNIDAD: BIBLIOTECAS ALCALÁ CIUDAD

TITULADO/A MEDIO/A ESPECIALISTA BIBLIOTECA CRAI	B2	3	96.063,30 €	0,00 €	0,00 €	31.700,89 €	127.764,19 €
TÉC. ESPEC. I - ESPECIALISTA DE BIBLIOTECA TRINITARIOS	C1	1	28.706,10 €	0,00 €	0,00 €	9.473,01 €	38.179,11 €
TÉC. ESPEC. I (SERV. E INF.) CONSERJE	C1	1	28.706,10 €	0,00 €	0,00 €	9.473,01 €	38.179,11 €
SUBUNIDAD: BIBLIOTECAS CAMPUS							
TITULADO MEDIO - ESPECIALISTA DE BIBLIOTECA MEDICINA	B2	1	32.021,10 €	0,00 €	0,00 €	10.566,96 €	42.588,06 €
TITULADO MEDIO - ESPECIALISTA DE BIBLIOTECA EDIFICIO POLITÉCNICO	B2	1	32.021,10 €	0,00 €	0,00 €	10.566,96 €	42.588,06 €
TÉC. ESPEC. I - ESPECIALISTA DE BIBLIOTECA FARMACIA	C1	1	28.706,10 €	0,00 €	0,00 €	9.473,01 €	38.179,11 €
TÉC. ESPEC. I - ESPECIALISTA DE BIBLIOTECA MEDICINA	C1	1	28.706,10 €	0,00 €	0,00 €	9.473,01 €	38.179,11 €
TOTAL		9	274.929,90 €	0,00 €	0,00 €	90.726,85 €	365.656,75 €

UNIDAD: DEPARTAMENTOS UNIVERSITARIOS

SUBUNIDAD: LAB. BIOSANITARIOS

TITULADO SUPERIOR - TÉCNICO LABORATORIO	A2	1	36.805,80 €	0,00 €	0,00 €	12.145,91 €	48.951,71 €
TITULADO SUPERIOR - TÉCNICO LABORATORIO	A2	1	36.805,80 €	0,00 €	4.787,28 €	13.725,72 €	55.318,80 €
TITULADO MEDIO - TÉCNICO LABORATORIO FISIOLÓGIA	B2	1	32.021,10 €	0,00 €	4.787,28 €	12.146,77 €	48.955,15 €
TITULADO/A MEDIO/A TÉCNICO/A LABORATORIO ANAT. Y EMBR.	B2	1	32.021,10 €	0,00 €	4.787,28 €	12.146,77 €	48.955,15 €
TITULADO MEDIO - TÉCNICO LABORATORIO MEDICINA	B2	1	32.021,10 €	0,00 €	4.787,28 €	12.146,77 €	48.955,15 €
TITULADO MEDIO - TÉCNICO LABORATORIO MEDICINA	B2	1	32.021,10 €	0,00 €	4.787,28 €	12.146,77 €	48.955,15 €
TÉC. ESPEC. I (LAB./FARM.TÉC.FARM. - TÉCNICO LABORATORIO	C1	1	28.706,10 €	0,00 €	4.787,28 €	11.052,82 €	44.546,20 €
TÉC. ESPEC. I (LAB./FARMACOLOGIA -TÉCNICO LABORATORIO	C1	1	28.706,10 €	0,00 €	4.787,28 €	11.052,82 €	44.546,20 €
TÉC. ESPEC. I (LAB./FISIOTERAPIA -TÉCNICO LABORATORIO	C1	1	28.706,10 €	0,00 €	4.787,28 €	11.052,82 €	44.546,20 €
TÉC. ESPEC. I (LAB./MICROB. Y PAR -TÉCNICO LABORATORIO	C1	1	28.706,10 €	0,00 €	4.787,28 €	11.052,82 €	44.546,20 €
TÉC. ESPEC. I (LAB./MICROB. Y PAR. - TÉCNICO LABORATORIO	C1	1	28.706,10 €	0,00 €	4.787,28 €	11.052,82 €	44.546,20 €
TÉC. ESPEC. I (LAB./ESPEC. MÉDIC -TÉCNICO LABORATORIO	C1	1	28.706,10 €	0,00 €	4.787,28 €	11.052,82 €	44.546,20 €
TÉC. ESPEC. I (LAB./NUTR.BR. Y TOXIC. -TÉCNICO LABORATORIO	C1	1	28.706,10 €	0,00 €	4.787,28 €	11.052,82 €	44.546,20 €
TÉC. ESPEC. I (LAB./ENFERMERÍA -TÉCNICO LABORATORIO	C1	1	28.706,10 €	0,00 €	4.787,28 €	11.052,82 €	44.546,20 €
TÉC. ESPEC. I (LAB./MICROB. Y PAR. -TÉCNICO LABORATORIO	C1	1	28.706,10 €	0,00 €	0,00 €	9.473,01 €	38.179,11 €
TÉC. ESPEC. I (LAB./ENFERMERIA GUADALAJARA TÉCNICO LABORATORIO	C1	1	28.706,10 €	0,00 €	4.787,28 €	11.052,82 €	44.546,20 €
TÉC. ESPEC. I (LAB./BIOQ.B.MOL. -TÉCNICO LABORATORIO	C1	2	57.412,20 €	0,00 €	0,00 €	18.946,03 €	76.358,23 €
TÉC. ESPEC. I (LAB./BIOL. CEL. Y GEN. -TÉCNICO LABORATORIO	C1	1	28.706,10 €	0,00 €	4.787,28 €	11.052,82 €	44.546,20 €
TÉC. ESPEC. I (LAB./ANAT. Y EMBR -TÉCNICO LABORATORIO	C1	1	28.706,10 €	0,00 €	0,00 €	9.473,01 €	38.179,11 €

UNIVERSIDAD DE ALCALÁ.- PRESUPUESTOS 2024
PLANTILLA PRESUPUESTARIA PTGAS LABORAL (CENTRO DE COSTE B00)

Desc Plaza	Nivel	Dotacs.	Sueldo	Clefatura	Cjornada	SSocial	Total
TÉC. ESPEC. I (LAB.)/ESPEC.MEDIC. - TÉCNICO LABORATORIO	C1	1	28.706,10 €	0,00 €	4.787,28 €	11.052,82 €	44.546,20 €
SUBUNIDAD: LAB. C. EXPERIMEN. Y QUÍMICAS							
TITULADO SUPERIOR - TÉCNICO LABORATORIO	A2	1	36.805,80 €	0,00 €	0,00 €	12.145,91 €	48.951,71 €
TITULADO MEDIO TÉCNICO LABORATORIO QUIM.INORGÁNICA	B2	1	32.021,10 €	0,00 €	0,00 €	10.566,96 €	42.588,06 €
TITULADO MEDIO TÉCNICO LABORATORIO QUIM.AN.ING.Q.	B2	1	32.021,10 €	0,00 €	4.787,28 €	12.146,77 €	48.955,15 €
TITULADO MEDIO TÉCNICO LABORATORIO ECOLOGÍA	B2	1	32.021,10 €	0,00 €	4.787,28 €	12.146,77 €	48.955,15 €
TÉC. ESPEC. I (LAB.)/ZOOLOG. ANTR.FÍS. - TÉCNICO LABORATORIO	C1	1	28.706,10 €	0,00 €	4.787,28 €	11.052,82 €	44.546,20 €
TÉC. ESPEC. I (LAB.)/BIOL. VEGETAL - TÉCNICO LABORATORIO	C1	1	28.706,10 €	0,00 €	4.787,28 €	11.052,82 €	44.546,20 €
TÉC. ESPEC. I (LAB.)/GEOLOGÍA - TÉCNICO LABORATORIO	C1	1	28.706,10 €	0,00 €	4.787,28 €	11.052,82 €	44.546,20 €
TÉC. ESPEC. I (LAB.)/QUÍM.AN.ING.Q. - TÉCNICO LABORATORIO	C1	1	28.706,10 €	0,00 €	4.787,28 €	11.052,82 €	44.546,20 €
TÉC. ESPEC. I (LAB.)/QUIM.INORGÁNICA - TÉCNICO LABORATORIO	C1	1	28.706,10 €	0,00 €	4.787,28 €	11.052,82 €	44.546,20 €
TÉC. ESPEC. I (LAB.)/QUÍMICA FÍSICA - TÉCNICO LABORATORIO	C1	1	28.706,10 €	0,00 €	4.787,28 €	11.052,82 €	44.546,20 €
TÉC. ESPEC. I (LAB.)/QUIM.ORGÁNICA - TÉCNICO LABORATORIO	C1	2	57.412,20 €	0,00 €	9.574,56 €	22.105,63 €	89.092,39 €
SUBUNIDAD: LAB. INGENIERÍA							
TITULADO MEDIO TÉCNICO LABORATORIO CCÍAS. COMPUT.	B2	1	32.021,10 €	0,00 €	4.787,28 €	12.146,77 €	48.955,15 €
TITULADO MEDIO TÉCNICO LABORATORIO FÍSICA	B2	1	32.021,10 €	0,00 €	4.787,28 €	12.146,77 €	48.955,15 €
TÉC. ESPEC. I (LAB.)/ELECTRÓNICA - TÉCNICO LABORATORIO	C1	3	86.118,30 €	0,00 €	14.361,84 €	33.158,45 €	133.638,59 €
TÉC. ESPEC. I (LAB.)/Tª SEÑAL Y COM. - TÉCNICO LABORATORIO	C1	1	28.706,10 €	0,00 €	4.787,28 €	11.052,82 €	44.546,20 €
TÉC. ESPEC. I (LAB.)/CCÍAS. COMPUT. - TÉCNICO LABORATORIO	C1	1	28.706,10 €	0,00 €	4.787,28 €	11.052,82 €	44.546,20 €
TÉC. ESPEC. I (LAB.)/CCÍAS. COMPUT. - TÉCNICO LABORATORIO	C1	1	28.706,10 €	0,00 €	4.787,28 €	11.052,82 €	44.546,20 €
TÉC. ESPEC. I (LAB.)/AUTOMÁTICA - TÉCNICO LABORATORIO	C1	3	86.118,30 €	0,00 €	0,00 €	28.419,04 €	114.537,34 €
TÉC. ESPEC. I (LAB.)/Tª SEÑAL Y COM. - TÉCNICO LABORATORIO	C1	1	28.706,10 €	0,00 €	4.787,28 €	11.052,82 €	44.546,20 €
TÉC. ESPEC. I (LAB.)/Tª SEÑAL Y COM. - TÉCNICO LABORATORIO	C1	1	28.706,10 €	0,00 €	4.787,28 €	11.052,82 €	44.546,20 €
SUBUNIDAD: LAB. TÉCNICOS Y HUMANIDADES							
TÉC. ESPEC. I (LAB.)/ARQUITECTURA - TÉCNICO LABORATORIO	C1	2	57.412,20 €	0,00 €	9.574,56 €	22.105,63 €	89.092,39 €
TÉC. ESPEC. I (LAB.)/VARIOS LAB. - TÉCNICO LABORATORIO	C1	1	28.706,10 €	0,00 €	4.787,28 €	11.052,82 €	44.546,20 €
TÉC. ESPEC. I (LAB.)/GEOGRAFÍA - TÉCNICO LABORATORIO	C1	1	28.706,10 €	0,00 €	0,00 €	9.473,01 €	38.179,11 €
TÉC. ESPEC. I (LAB.)/ARQUIT. TÉCNICA - TÉCNICO LABORATORIO	C1	2	57.412,20 €	0,00 €	0,00 €	18.946,03 €	76.358,23 €
TÉC. ESPEC. I (LAB.)/FILOLOGÍA MODERNA - TÉCNICO LABORATORIO	C1	1	28.706,10 €	0,00 €	4.787,28 €	11.052,82 €	44.546,20 €
TÉC. ESPEC. I (LAB.)/VARIOS LAB. - TÉCNICO LABORATORIO	C1	1	28.706,10 €	0,00 €	0,00 €	9.473,01 €	38.179,11 €
TOTAL		54	1.604.263,50 €	0,00 €	191.491,20 €	592.599,19 €	2.388.353,89 €

UNIDAD: INSTITUTOS, CENTROS ESTUDIOS Y CENTROS INVESTIGACIÓN

SUBUNIDAD: CAI MEDICINA-BIOLOGÍA

TITULADO SUPERIOR- TITULADO SUPERIOR DIBUJO Y FOT.CIENT.	A2	1	36.805,80 €	5.520,96 €	0,00 €	13.967,83 €	56.294,59 €
TITULADO SUPERIOR /INSTAL.RADIATIVAS	A2	1	36.805,80 €	0,00 €	0,00 €	12.145,91 €	48.951,71 €

UNIVERSIDAD DE ALCALÁ.- PRESUPUESTOS 2024
PLANTILLA PRESUPUESTARIA PTGAS LABORAL (CENTRO DE COSTE B00)

Desc Plaza	Nivel	Dotacs.	Sueldo	Clefatura	Cjornada	SSocial	Total
TITULADO SUPERIOR - VETERINARIO	A2	1	36.805,80 €	5.520,96 €	4.787,28 €	15.547,63 €	62.661,67 €
TITULADO SUPERIOR. TÉCNICO LABORATORIO/BIOLOGÍA MOLECULAR	A2	1	36.805,80 €	0,00 €	4.787,28 €	13.725,72 €	55.318,80 €
TITULADO MEDIO /INSTAL.RADIATIVAS	B2	1	32.021,10 €	0,00 €	4.787,28 €	12.146,77 €	48.955,15 €
TITULADO MEDIO TÉCNICO LABORATORIO UNID CULTIVO	B2	1	32.021,10 €	0,00 €	0,00 €	10.566,96 €	42.588,06 €
TÉC. ESPEC. I (LAB.)/MICR.ELECTRON. -TÉCNICO LABORATORIO	C1	1	28.706,10 €	4.305,96 €	0,00 €	10.893,98 €	43.906,04 €
TÉC. ESPEC. I (LAB.)/DIB. Y FOT.CIENT. -TÉCNICO LABORATORIO	C1	1	28.706,10 €	0,00 €	0,00 €	9.473,01 €	38.179,11 €
TÉC. ESPEC. I (LAB.)/C.E.A.-TÉCNICO LABORATORIO	C1	2	57.412,20 €	0,00 €	9.574,56 €	22.105,63 €	89.092,39 €
TÉC. ESPEC. I (LAB.)/C.E.A.-TÉCNICO LABORATORIO	C1	2	57.412,20 €	0,00 €	9.574,56 €	22.105,63 €	89.092,39 €
TÉC. ESPEC. I (LAB.)/BIOL.MOLECULAR TÉCNICO LABORATORIO	C1	1	28.706,10 €	0,00 €	4.787,28 €	11.052,82 €	44.546,20 €
TÉC.ESPEC.I. (LAB.) / UNID. CULTIVO TÉCNICO LABORATORIO	C1	1	28.706,10 €	0,00 €	0,00 €	9.473,01 €	38.179,11 €
TÉC. ESPEC. I (LAB.)/MICR.ELECTRON.-TÉCNICO LABORATORIO	C1	1	28.706,10 €	0,00 €	0,00 €	9.473,01 €	38.179,11 €
SUBUNIDAD: CAI QUÍMICA							
TITULADO SUPERIOR -TITULADO SUPERIOR C.E.R.M.N.	A2	1	36.805,80 €	0,00 €	4.787,28 €	13.725,72 €	55.318,80 €
TITULADO/A MEDIO/A TÉCNICO/A LABORATORIO CENTRO ANALISIS QUIM Y MICROB	B2	1	32.021,10 €	0,00 €	4.787,28 €	12.146,77 €	48.955,15 €
TITULADO/A MEDIO/A - TÉCNICO/A LABORATORIO CERMN	B2	1	32.021,10 €	0,00 €	0,00 €	10.566,96 €	42.588,06 €
TÉC. ESPEC. I (LAB.)/C.E.M.A.E.T.A. -TÉCNICO LABORATORIO	C1	2	57.412,20 €	4.305,96 €	4.787,28 €	21.946,80 €	88.452,24 €
TÉC. ESPEC. I (LAB.)/ CENTRO ANALISIS QUIM Y MICROB - TÉCNICO/A LABORATORIO	C1	2	57.412,20 €	0,00 €	9.574,56 €	22.105,63 €	89.092,39 €
TÉC. ESPEC. I (LAB.)/TALLER DE VIDRIO -TÉCNICO LABORATORIO	C1	3	86.118,30 €	4.305,96 €	9.574,56 €	32.999,61 €	132.998,43 €
SUBUNIDAD: CENTRO ALTA TECNOLOGÍA Y HOMOLOGACIÓN							
TITULADO MEDIO - TÉCNICO LABORATORIO	B2	1	32.021,10 €	0,00 €	0,00 €	10.566,96 €	42.588,06 €
SUBUNIDAD: INSTITUTO CIENCIAS EDUCACIÓN (SERVICIO APOYO DOCENCIA)							
TITULADO MEDIO - COORD. TECNOLÓGICO AULA VIRTUAL	B2	1	32.021,10 €	4.803,12 €	4.787,28 €	13.731,80 €	55.343,30 €
TOTAL		27	835.453,20 €	28.762,92 €	76.596,48 €	310.468,16 €	1.251.280,76 €

UNIDAD: PUBLICACIONES Y EXTENSIÓN CULTURAL

SUBUNIDAD: PUBLICACIONES Y EXTENSIÓN CULTURAL

TITULADO SUPERIOR - GESTOR CULTURAL	A2	1	36.805,80 €	5.520,96 €	4.787,28 €	15.547,63 €	62.661,67 €
TÉC. ESPEC. I (SERV. E INF.) - ESPECIALISTA DE ALMACÉN	C1	2	57.412,20 €	0,00 €	0,00 €	18.946,03 €	76.358,23 €
TOTAL		3	94.218,00 €	5.520,96 €	4.787,28 €	34.493,66 €	139.019,90 €


UNIDAD: OFICINA ALUMNIAUH, MECENAZGO Y EMPLEABILIDAD

SUBUNIDAD: OFICINA ALUMNIAUH, MECENAZGO Y EMPLEABILIDAD


TITULADO/A SUPERIOR - COORDINADOR/A ORIENTACIÓN PROFESIONAL	A2	1	36.805,80 €	5.520,96 €	4.787,28 €	15.547,63 €	62.661,67 €
TOTAL		1	36.805,80 €	5.520,96 €	4.787,28 €	15.547,63 €	62.661,67 €

UNIDAD: SERVICIO DE DEPORTES

SUBUNIDAD: SERVICIO DE DEPORTES



PRECIOS PÚBLICOS



ALQUILER DE ESPACIOS UNIVERSITARIOS A CENTROS PRIVADOS	
AULAS HASTA 50 PLAZAS	
MEDIA JORNADA	676€
JORNADA COMPLETA	1.351€
AULAS DE 51 O MÁS PLAZAS	
MEDIA JORNADA	1.255€
JORNADA COMPLETA	2510€
ESPACIOS AL AIRE LIBRE	
MEDIA JORNADA / DISTRIBUCIÓN—STAND HASTA 50 m ²	386€
CADA 10 METROS CUADRADOS ADICIONALES	25€
JORNADA COMPLETA	772€
MEDIA JORNADA / AUTOBUSES— STAND HASTA 50 m ²	1.448€
CADA 10 METROS CUADRADOS ADICIONALES	25€
JORNADA COMPLETA	1.931€
SESIONES GRABACIÓN / FOTOGRAFÍAS (PROFESIONAL)	200€
ESPACIOS UNIVERSITARIOS SINGULARES ¹	
HORA	25.000€
CLAUSTROS Y PATIOS	
MEDIA JORNADA	676€
JORNADA COMPLETA	1.351€
SALONES DE ACTOS ²	
MEDIA JORNADA	1.834€
JORNADA COMPLETA	3.668€
SALAS ESPECIALES ³	
MEDIA JORNADA	1.351€
JORNADA COMPLETA	2.703€
AULAS DE INFORMÁTICA	
PUESTO/HORA en día laborable	8€
PUESTO/DÍA FESTIVO	16€
CURSOS CONTINUADOS, OPOSICIONES Y ACTOS MULTIAULAS	
PUESTO/DÍA	4€
PRECIOS: Personal técnico / Personal auxiliar / Vigilancia / Limpieza:	
DÍA	31€

¹Parainfo. Debido a la singularidad de estos edificios sólo se permitirá alquiler por horas

²Salón de Actos de Medicina, Salón de Actos Escuela Politécnica, Salón de Actos del Multidepartamental

³Aulas de Grados de los Edificios de la Universidad—Aula de Basílios

Para espacios no contemplados en la lista se determinará el precio por la Gerencia, por asimilación a alguno de los apartados incluidos.

En supuestos excepcionales por motivos de tradición, culturales, de cooperación u otros debidamente razonados, la Gerencia podrá autorizar, de forma expresa y motivada modulaciones o exenciones de estas tarifas.

PRECIOS SIN IVA

ALQUILER DE ESPACIOS UNIVERSITARIOS A CENTROS PÚBLICOS

AULAS HASTA 50 PLAZAS	
MEDIA JORNADA	338€
JORNADA COMPLETA	579€
AULAS DE 51 O MÁS PLAZAS	
MEDIA JORNADA	579€
JORNADA COMPLETA	1.158€
ESPACIOS AL AIRE LIBRE	
MEDIA JORNADA	145€
JORNADA COMPLETA	290€
CLAUSTROS Y PATIOS	
MEDIA JORNADA	290€
JORNADA COMPLETA	579€
SALONES DE ACTOS ²	
MEDIA JORNADA	869€
JORNADA COMPLETA	1.448€
SALAS ESPECIALES ³	
MEDIA JORNADA	579€
JORNADA COMPLETA	869€
AULAS DE INFORMÁTICA	
PUESTO/DÍA	8€
CURSOS CONTINUADOS, OPOSICIONES Y ACTOS MULTIAULAS	
PUESTO / DÍA	3€
PRECIOS: Personal técnico / Personal auxiliar / Vigilancia / Limpieza:	
DÍA	31€

¹**Paraninfo.** Debido a la singularidad de estos edificios sólo se permitirá alquiler por horas

²Salón de Actos de Medicina, Salón de Actos Escuela Politécnica, Salón de Actos del Multidepartamental

³Aulas de Grados de los Edificios de la Universidad—Aula de Basilio—Capilla San Ildefonso

Para espacios no contemplados en la lista se determinará el precio por la Gerencia, por asimilación a alguno de los apartados incluidos.

En el caso de que se hayan suscritos convenios que determinen la aplicación de otra tarifa, se aplicará la convenida.

En supuestos excepcionales por motivos de tradición, culturales, de cooperación u otros debidamente razonados, la Gerencia podrá autorizar, de forma expresa y motivada modulaciones o exenciones de estas tarifas.

Los usos de espacios realizados por entidades jurídicas vinculadas o dependientes de la Universidad, incluida la Fundación, en el marco de actividades encomendadas o encargadas por la Universidad, estarán exentas de estas tarifas.

PRECIOS SIN IVA

TARIFAS DE LOS SERVICIOS AUDIOVISUALES

ASISTENCIA TÉCNICA AUDIOVISUAL EN ACTOS, GRABACIONES Y VIDEOCONFERENCIAS		
Importe acto/día	30 €	Día
Asistencia de un técnico (eventos, montajes, grabaciones...)	25 €	Hora / técnico
Instalación de equipamiento audiovisual (proyector, equipo de sonido, monitores de vídeo...) en espacios que no cuentan con el equipamiento fijo. Incluye asistencia técnica	100 €	Evento
Retransmisión por streaming de video	30 €	Evento/día

PRODUCCIÓN AUDIOVISUAL (entrega en sistema de almacenamiento externo del organizador del evento)		
Grabación en formato digital con títulos de cabecera de inicio y final - MEDIA JORNADA	50 €	medio día
Grabación en formato digital con títulos de cabecera de inicio y final - JORNADA COMPLETA	75 €	día completo
Grabación sin editar	10 €	
Grabación con incrustación de las presentaciones (PowerPoint o similar) en una ventana junto al ponente. Entrega en formato digital con títulos de cabecera de inicio y final	75 €	hora (ud. mínima 1h)
Grabación de vídeo corto en plató de grabación (píldoras docentes) de 30 minutos máximo. Incluyen asistencia técnica	75 €	píldora
Grabación de podcast en sala de locución de 1 hora máximo. Incluye asistencia técnica	50 €	podcast
Grabación de vídeo avanzados (vídeos promocionales, ficciones...)	250 €	hora producida (ud. mínima 1h)
Realización de guion y plan de rodaje (ficciones)	100 €	
Subtitulado (el organizador debe aportar la transcripción del texto)	25 €	

EXCEPCIONES
Los eventos institucionales están exentos de cualquier coste
Los eventos organizados por Vicerrectorados están exentos de coste en horario de 9 a 17h de lunes a jueves y de 9 a 15 h los viernes (festivos no incluidos). Fuera de ese horario se les aplicará únicamente el coste de la asistencia técnica
Los eventos organizados por Decanatos o Direcciones de Escuela en los espacios dotados audiovisualmente de sus Facultades o Escuelas están exentos de coste en horario de 9 a 17h de lunes a jueves y de 9 a 15 h los viernes (festivos no incluidos). Fuera de ese horario se les aplicará únicamente el coste de la asistencia técnica

Si el usuario del servicio no es miembro de la Comunidad Universitaria, los precios se incrementarán en un 40 %.

TASAS POR DERECHO DE EXAMEN

Grupo I. Cuerpos, Escalas o Categorías laborales con exigencia de titulación de Grado, titulación superior universitaria o equivalente:	
Derechos ordinarios de examen	42,33 €
Derechos de examen en procesos selectivos con ejercicios que requieran exámenes médicos o la intervención de asesores externos	70,55 €
Derechos de examen en procesos selectivos de los que se derive la formación de lista de espera o bolsa de trabajo	52,91 €

Grupo II. Cuerpos, Escalas o Categorías laborales con exigencia de titulación de Grado, titulación de diplomatura universitaria o equivalente.	
Derechos ordinarios de examen	32,94 €
Derechos de examen en procesos selectivos con ejercicios que requieran exámenes médicos o la intervención de asesores externos	54,90 €
Derechos de examen en procesos selectivos de los que se derive la formación de lista de espera o bolsa de trabajo	41,18 €

Grupo III. Cuerpos o Escalas con exigencia de titulación de Bachiller o Técnico o Categorías laborales con exigencia de titulación de Bachiller, FP de Grado Superior o equivalente.	
Derechos ordinarios de examen	16,88 €
Derechos de examen en procesos selectivos con ejercicios que requieran exámenes médicos o la intervención de asesores externos	28,13 €
Derechos de examen en procesos selectivos de los que se derive la formación de lista de espera o bolsa de trabajo	21,11 €

Grupo IV. Cuerpos o Escalas con exigencia de titulación de Graduado en Educación Secundaria Obligatoria o Categorías laborales con exigencia de titulación de Graduado en Educación Secundaria Obligatoria, FP de Grado Medio o equivalente.	
Derechos ordinarios de examen	11,28 €
Derechos de examen en procesos selectivos con ejercicios que requieran exámenes médicos o la intervención de asesores externos	18,81 €
Derechos de examen en procesos selectivos de los que se derive la formación de lista de espera o bolsa de trabajo	14,11 €

Grupo V. Cuerpos, Escalas o Categorías laborales para cuyo acceso no se exija estar en posesión de titulación académica alguna.	
Derechos ordinarios de examen	7,51 €
Derechos de examen en procesos selectivos con ejercicios que requieran exámenes médicos o la intervención de asesores externos	12,51 €
Derechos de examen en procesos selectivos de los que se derive la formación de lista de espera o bolsa de trabajo	9,38 €

Consideraciones

La tasa se devenga cuando se presente la solicitud que inicie la actuación administrativa, que no se realizará o tramitará sin que se haya efectuado el pago correspondiente.

Están exentas del pago de la tasa:

1. Las personas desempleadas que figuren en los Servicios Públicos de Empleo como demandantes de empleo, con una antigüedad mínima de 6 meses referida a la fecha de la publicación de la correspondiente convocatoria de pruebas selectivas en el Boletín Oficial de la Comunidad de Madrid.
2. Las personas con discapacidad de grado igual o superior al 33%.
3. Las víctimas del terrorismo, sus cónyuges e hijos.
4. Las víctimas de violencia de género.
5. Las familias numerosas, en los siguientes términos:
 - 100% de exención a los miembros de familias de categoría especial.
 - 50% de exención a los miembros de familias de categoría general.

**CONCEPTOS ECONÓMICOS EN ESTUDIOS DE FORMACIÓN PERMANENTE UAH
AÑO ACADÉMICO 2024/2025**

◀ **PRECIO POR CRÉDITO:**

Se solicita la aprobación de los siguientes criterios que se tendrán en cuenta, para establecer el precio/crédito:

- la naturaleza de la enseñanza impartida
- el material didáctico que se emplea
- la modalidad de impartición: presencial, no presencial, o semipresencial de los Estudios
- el número de profesores que intervienen
- y el número de créditos de cada Estudio

Los directores de Estudios de Formación Permanente, así como las Instituciones sociales/Empresas que participan en los mismos, garantizan la viabilidad económica de estos Estudios con el interés de ser competitivos, sin menoscabo de la calidad de estos.

Finalmente, se debe tener constancia de que los Estudios de Formación Permanente no han de suponer en el marco global menoscabo económico para la Universidad de Alcalá, puesto que han de tener déficit cero, o en todo caso superávit.

◀ **PRECIOS DE SECRETARIA:**

1º) Se solicita que por analogía con los Estudios Oficiales se apliquen a Estudios de Formación Permanente de la UAH, los precios que para el año académico 2024/2025 se publiquen en el Boletín Oficial de la Comunidad de Madrid (BOCM):

Relacionados con el expediente

	<u>Importe</u>
PRECIOS POR MATRICULACIÓN	BOCM
CERTIFICADOS ACADÉMICOS	BOCM
COMPULSA DE DOCUMENTOS	BOCM
RECONOCIMIENTO DE CRÉDITOS: abonar el--% del valor del Crédito	BOCM

Relacionados con la expedición de Títulos

TÍTULO DE MÁSTER DE FORMACIÓN PERMANENTE	BOCM
--	------

2º) Precios en concepto de expedición de los siguientes Títulos, que no son coincidentes con los Estudios Oficiales.

Relacionados con la expedición de Títulos

	<u>Importe</u>
DIPLOMA DE ESPECIALIZACIÓN	151,72 €
DIPLOMA DE EXPERTO	139,45 €
CERTIFICADO DE FORMACIÓN PERMANENTE	60,62 €
MICROCREDENCIALES UNIVERSITARIAS con y sin requisito de acceso	25,00 €
EXPEDICIÓN E IMPRESIÓN DE DUPLICADOS	BOCM

◀ **PRECIOS POR APROBACION DE NUEVOS PLANES DE ESTUDIO, CON COLABORADOR EXTERNO**

<i>TIPOLOGÍA DE ESTUDIO</i>	<i>PRECIO</i>
Máster de Formación Permanente	1.000€
Especialización	500€
Experto	250€
Certificado Formación Permanente (de 16 a 30 créditos)	200€
Certificado Formación Permanente (de 6 a 15 créditos)	100€
Certificado Formación Permanente (de 1 a 5 créditos)	50€

Las Instituciones colaboradoras externas pagarán estas cantidades, que se descontarán posteriormente de la cuantía a abonar a la UAH en concepto de canon, siempre que:

- se inicie una edición del Estudio en el año académico y
- que el colaborador externo, no financie al 100% el estudio.

◀ **PRECIOS POR EVALUACIÓN DEL SERVICIO DE CALIDAD DE LA UAH**

Al *Vicerrectorado de Gestión de la Calidad*, le compete solicitar al Consejo Social la aprobación de precios, por realización de encuestas y de informes de evaluación de Estudios de Formación Permanente

La evaluación se realizará al término de cada una de las ediciones de un Plan de Estudios.

◀ EI CANON INSTITUCIONAL

A) CANON PARA PLANES DE ESTUDIO DE FORMACIÓN PERMANENTE

- CON GESTIÓN ECONÓMICA INTERNA:

(Es gestión interna: Cuando la gestión económica corra a cargo de una Administración de Centro, la Fundación General de la UAH, de Alcalingua, Centros adscritos a la UAH)

1º año	2º y 3º año	4º y 5º año	6º año y sucesivos
15%	14%	13%	12%

- CON GESTIÓN ECONÓMICA EXTERNA

Ingresos por matrícula año académico anterior	Años de colaboración							
	1º año	2º año	3º año	4º año	5º y 6º año	7º y 8º año	9º y 10º año	11º año y sucesivos
menos de 150.000	20%	20%	19%	18%	17,75%	17,50%	17,25%	17%
150.001-300.000	20%	20%	19%	17,50%	17,25%	17%	16,75%	16,50%
300.001-600.000	20%	19,50%	18,50%	17%	16,75%	16,50%	16,25%	16%
600.001-1.000.000	20%	19%	18%	16,50%	16,25%	16%	15,75%	15,50%
1.000.001-1.500.000	20%	18,50%	17,50%	16%	15,75%	15,50%	15,25%	15%
más de 1.500.001	20%	18%	17%	15,50%	15,25%	15%	14,75%	14,50%

B) LAS MICROCREDENCIALES UNIVERSITARIAS (con y sin requisitos de acceso)

- CON GESTIÓN ECONÓMICA INTERNA

-Que no cuenten con financiación externa tendrán un canon del **5%** de sus ingresos.

-Que cuenten con financiación externa se les aplicará la anterior tabla de canon, para planes de estudio de gestión económica interna.

- CON GESTIÓN ECONÓMICA EXTERNA

Se les aplicará la tabla de canon, para planes de estudio de gestión económica Externa.

◀ PRECIOS A COBRAR A ENTIDADES EXTERNAS QUE FINANCIAN AL 100% UN ESTUDIO DE FORMACIÓN PERMANENTE:

La cantidad a cobrar está determinada en función del nº de alumnos y de la tipología del Estudio. Una vez situada la cantidad hay que multiplicar por el nº de créditos del Estudio, y por el nº de alumnos.

Incluye los siguientes conceptos económicos:

- Precio por matriculación
- Seguro de accidentes
- Evaluación del Servicio de Calidad
- Canon
- Expedición de Título

Nº Estudiantes/Tipo de estudio	Máster de Formación Permanente	Diploma de Especialización	Diploma de Experto	Certificado de Formación Permanente
Hasta 75	15€	14€	13€	10€
76-150	14€	13€	12€	9€
151-400	13€	12€	11€	8€
401-750	12€	11€	10€	7€
Más de 750	11€	10€	9€	6€

◀ EXENCIONES/AYUDAS AL ESTUDIO

Se considera con carácter general que en todos los Estudios de Formación Permanente se destine el 10% del presupuesto de ingresos previstos a la concesión de becas o ayudas al Estudio.

El 33% de la cuantía total que cada Estudio de F.P. destine a la concesión de becas, se reservará a exenciones de matrícula de los estudiantes con **discapacidad** que soliciten matriculación en el Estudio. Si no existieran solicitudes de matrícula formuladas por estudiantes con discapacidad, el 33% reservado se incorporará a la cuantía general de becas o ayudas al estudio.

A los estudiantes con discapacidad les serán de aplicación los criterios que la dirección académica haya establecido para la concesión de becas o ayudas al estudio, por lo que optarán a los beneficios de matrícula en concurrencia con los demás estudiantes con discapacidad que soliciten la matriculación.

A los efectos de este acuerdo, tendrán la consideración de personas con discapacidad aquellas a quienes se les haya reconocido un grado de minusvalía igual o superior al 33 por ciento. La acreditación del grado de minusvalía se realizará en los términos establecidos reglamentariamente.

◀ PRECIOS POR UTILIZACIÓN DEL AULA VIRTUAL

Al Vicerrectorado de Innovación Docente y Transformación Digital, le compete solicitar al Consejo Social la aprobación de precios, para Estudios de Formación Permanente.

◀ PRECIOS POR ENVÍO DE TÍTULOS A DOMICILIOS

Se aplicarán a Estudios de Formación Permanente, por analogía los precios que establezca la Comunidad de Madrid para Estudios Oficiales.

◀ OBSERVACIÓN

Se informa de que, en la matrícula de Estudios de Formación Permanente, se tienen en cuenta todas las reducciones/exenciones aprobadas por el Consejo de Gobierno de la UAH.

TARIFAS VISITAS GUIADAS

TARIFAS INDIVIDUALES 2024	Importe
Universidad de Alcalá (Colegio Mayor + Capilla de San Ildefonso)	
Básica	6,00 €
Reducida	4,00 €
Personal UAH y Entes Dependientes	3,00 €
Palacio de Laredo	
Básica (fin de semana y festivos)	4,00 €
Reducida (fin de semana y festivos)	3,00 €
Personal UAH y Entes Dependientes (fin de semana y festivos)	3,00 €
Solo acceso (lunes a domingo según horarios habituales)	1,00 €
Visita museos UAH	
Básica	4,00 €
Reducida	3,00 €
Personal UAH y Entes Dependientes	3,00 €
Solo acceso	gratuito
Rutas temáticas (Universidad + Ciudad)	
Básica	8,00 €
Reducida	6,00 €
Personal UAH y Entes Dependientes	5,00 €
Visita teatralizada (Universidad)	
Básica	8,00 €
Reducida	6,00 €
Personal UAH y Entes Dependientes	5,00 €
Cuentacuentos (actividad esporádica)	
Menores entre 3 y 9 años	4,00 €
Adultos acompañantes (máximo dos por niño)	0,00 €
Talleres familiares y didácticos (actividad esporádica)	
Niños asistentes (desde los 6 hasta los 12 años)	4,00 €
Adultos acompañantes (máximo uno por niño)	0,00 €
Otras actividades de ocio cultural	
Única	Según actividad
Free tour	
Única	A voluntad

TARIFAS GRUPO PRIVADO 2024	Importe
Universidad de Alcalá (Colegio Mayor + Capilla de San Ildefonso)	
Base grupos privados (hasta 20 personas)	100,00 €
Adicional por pax (máximo 40pax)	4,50 €
Base para Centros Educativos (hasta 20 personas)	45,00€
Adicional para Centros educativos por pax (máximo 30 pax)	2,00 €
Base para Personal UAH y Entes Dependientes (hasta 20 personas)	50,00€
Adicional para Personal UAH y Entes Dependientes por pax (máximo 20 pax)	2,50 €
Horario no habitual (suplemento)	50,00 €
Idioma (suplemento)	25,00 €
VISITAS TEMÁTICAS y/o RUTAS A LA CIUDAD ASÍ COMO ACTIVIDADES PREVIAMENTE DISEÑADAS (incluye visita a la Universidad de Alcalá así como recorrido exterior por la ciudad / Escape Room, Yincana, etc.)	
Base grupos privados (hasta 20 personas)	200,00 €
Adicional por pax (máximo 20pax)	7,00 €
Base para Centros Educativos (hasta 20 personas)	120,00€
Adicional para Centros educativos por pax (máximo 20 pax)	5,00 €
Base para Personal UAH y Entes Dependientes (hasta 20 personas)	140,00€
Adicional para Personal UAH y Entes Dependientes por pax (máximo 20 pax)	5,50 €
Horario no habitual (suplemento)	50,00 €
Idioma (suplemento)	25,00 €
Otros espacios (Palacio de Laredo, Museo de Arte Iberoamericano, etc.)	
Base grupos privados (hasta 20 personas)	65,00 €
Adicional por pax (máximo 20pax)	3,00 €
Base para Centros Educativos (hasta 20 personas)	45,00€
Adicional para Centros educativos por pax (máximo 30 pax)	2,00 €
Base para Personal UAH y Entes Dependientes (hasta 20 personas)	50,00€
Adicional para Personal UAH y Entes Dependientes por pax (máximo 20 pax)	2,50 €
Horario no habitual (suplemento)	50,00 €
Idioma (suplemento)	25,00 €

TARIFAS GUÍAS OFICIALES Y EXTERNOS 2024	Importe
Universidad de Alcalá (Colegio Mayor + Capilla de San Ildefonso)	
Entrada	3,00 €
Gratuidad (Menores de 6 años acompañados de un adulto que haya abonado la tarifa y personas con índice de diversidad funcional igual o superior al 50%.) - No aplicable a grupos educativos y /o culturales en los que la gratuidad supere el 50% de los asistentes	0,00 €
Palacio de Laredo	
Entrada	3,00 €
Gratuidad (Menores de 6 años acompañados de un adulto que haya abonado la tarifa y personas con índice de diversidad funcional igual o superior al 50%.) - No aplicable a grupos educativos y /o culturales en los que la gratuidad supere el 50% de los asistentes	0,00 €
Museo de Arte Iberoamericano / Otras salas/ otros espacio	
Entrada	3,00 €
Gratuidad (Menores de 6 años acompañados de un adulto que haya abonado la tarifa y personas con índice de diversidad funcional igual o superior al 50%.) - No aplicable a grupos educativos y /o culturales en los que la gratuidad supere el 50% de los asistentes	0,00 €

CONDICIONES DE ACCESO

- El acceso a los edificios objeto de visitas será previo pago de la entrada. Únicamente, los operadores turísticos que dispongan de acuerdo con el Servicio de Visitas de la UAH podrán ejecutar el pago a posteriori.
- Las visitas guiadas a cualquier edificio de la Universidad serán gestionadas mediante pago por el Servicio de Visitas Guiadas de la UAH. En caso de actividad promocional y/o docente los accesos y las visitas serán autorizadas por el Gabinete del Rector, así como por los distintos representantes de la institución.
- El personal responsable de la vigilancia del edificio podrá impedir, en caso de petición por parte de los guías de la Universidad, la realización de visitas guiadas sin el correspondiente pago o autorización.
- Los motivos de tarifa reducida se aplicarán, exclusivamente, en la compra de entradas individuales para la actividad ordinaria (sin reserva previa) y tras la presentación de los documentos acreditativos correspondientes.
- El número máximo de visitantes de un grupo para los monumentos gestionados por el
 - Servicio de Visitas de la UAH es de 60 personas, pudiéndose ampliar o reducir este límite según valoración del personal responsable.
- Las visitas guiadas que se realicen en idiomas diferentes al castellano deberán solicitarse previa reserva, quedando sujetas a disponibilidad.
- Las visitas de grupos escolares incluirán gratuitamente hasta 3 profesores.
- Las visitas y accesos de guías externos u oficiales deberán ajustarse a la normativa interna del Servicio de visitas guiadas de la UAH.
- En caso de alteración en el itinerario o duración de la visita por causas ajenas al Servicio de Visitas, no procederá el cambio, ni la devolución de la misma.
- Las visitas guiadas solicitadas mediante reserva y abonadas previamente que no se realicen por causas ajenas al Servicio de Visitas Guiadas de la UAH, procederá el cambio de fecha o la devolución de la misma.

** El Servicio de Visitas Guiadas de la UAH no se hará responsable de las diferencias que se puedan derivar de la información y productos ofertados por otros servicios turísticos.*

VISITAS GUIADAS ORDINARIAS DIRIGIDAS POR EL SERVICIO DE VISITAS DE LA UNIVERSIDAD DE ALCALÁ

ACREDITACIÓN TARIFAS REDUCIDAS Y GRATUITAS EN LA ACTIVIDAD ORDINARIA

La acreditación de la condición de miembros de alguno de estos colectivos se hará mediante la presentación en taquilla del documento oficial correspondiente, válido y actualizado, en cada caso.

Motivos entradas reducidas

- Personas mayores de 65 años
- Personas menores de 26 años
- Ciudadanos que acrediten diversidad funcional inferior al 33 %
- Ciudadanos en situación legal de desempleo
- Personas que presenten el carnet joven
- Miembros de familia numerosa y/o monoparental
- Miembros de la Universidad de Alcalá (UAH) que presenten la T.U.I. (Tarjeta Universitaria Inteligente) más tres acompañantes
- Acompañante de personas con índice de diversidad funcional igual o superior al 33 %

Motivos entradas gratuita para la visita ordinaria (no reserva de grupo)

- Menores de 6 años tendrán que ir acompañados de un adulto; dicho adulto asumirá el coste de su propia entrada
- Personas con índice de diversidad funcional igual o superior al 33 %
- Residentes en la ciudad Alcalá de Henares que así lo acrediten mediante documentación oficial (D.N.I., pasaporte, N.I.E., etc.)

NORMAS ACCESO PARA VISITANTES

- Deberán atenderse las indicaciones del personal del servicio de visitas guiadas, suponiendo el incumplimiento de las mismas el aviso por parte de dicho personal. La constante reiteración en el incumplimiento de las mismas podrá suponer el fin de la visita para la persona implicada.
- En caso de incomodar o importunar a dicho personal se podrá denegar el acceso al recinto.
- Queda prohibida la grabación en video o audio (voz) del recorrido.
- Queda prohibida la toma de fotografías, con flash, dentro de los espacios sensibles (Paraninfo, Capilla de San Ildefonso y Palacio de Laredo, así como salas expositivas o museísticas).
- El/la guía indicará el lugar donde tomar asiento en los espacios sensibles. No pudiéndose, en la medida de lo posible, pisar el suelo del Paraninfo y la Catedral de dicha sala.

- Los reportajes fotográficos deberán ser autorizados previo pago de la tarifa correspondiente. Quedando prohibida la reproducción, distribución o venta de fotografías sin el permiso de la UAH.
- Está prohibido abandonar el grupo y acceder a zonas restringidas.
- No está permitido fumar en el interior de los edificios, ni consumir alimentos y bebidas en los espacios sensibles.
- Es obligatorio mantener la limpieza de los recintos monumentales y espacios verdes, así como extremar las precauciones para evitar caídas.
- Los teléfonos móviles permanecerán silenciados durante la visita.
- El acceso de animales en la actividad guiada no será admitido, a salvedad de asistencia requerida (perro guía).
- No está permitido entrar con objetos punzantes u otros elementos que puedan suponer riesgo o peligro e incomodidad para la realización de las visitas guiadas y su disfrute.

GRUPOS RESERVADOS DE ESCOLARES Y/O GRUPOS PRIVADOS ATENDIDOS POR GUÍAS INTERNOS Y/O EXTERNOS

Las visitas escolares se realizarán siempre en grupo bajo el control y la responsabilidad del profesorado, que deberá informarles de la obligación de cumplir las presentes normas de visita.

Los grupos turísticos (escolares, agencias y guías oficiales), obligatoriamente, deberán llevar guía acreditado o propio de esta institución para realizar la visita a cualquier área vinculada al patrimonio de la Universidad de Alcalá.

Además, estas visitas, si son iguales o superan las 15 personas, tendrán que ser realizadas con sistema guiado portátil de grupos (micrófono emisor + auriculares receptores). En caso de no disponer de estos dispositivos, el Servicio de Visitas Guiadas de la Universidad de Alcalá ofrecerá en alquiler, abonando las tarifas publicadas, los materiales que sean necesarios (previa reserva).

TARIFAS PARA EL ALQUILER DE DISPOSITIVOS (nota: se entregará 1 micrófono emisor por cada 60 auriculares receptores)*:

Micrófono emisor	0,00 €
Auriculares receptores por unidad	1,20 €

*Las tarifas indicadas incluyen I.V.A.

Nota: en caso de ser necesario el/la responsable de la reserva se hará cargo de los costes derivados de la pérdida o rotura de uno de los elementos tecnológicos alquilados implicando, ello, un pago extraordinario de 35,00 € por elemento dañado o extraviado (en caso de verse afectado más de un dispositivo el suplemento indicado se acumulará).

INCUMPLIMIENTO DE LAS NORMAS DE VISITAS

En caso de incumplimiento de las presentes normas, el personal de vigilancia y servicio de visitas guiadas está facultado para requerir su cumplimiento y, en caso de reiteración o alteración grave de la visita, expulsar al visitante o grupo del recinto monumental sin derecho a la devolución del importe de la entrada.

Normas

Se han establecido aforos máximos para acceder a cada uno de espacios gestionados por la Universidad de Alcalá, siendo el número máximo admitido 60 personas más un guía en el Colegio Mayor de San Ildefonso y 50 personas en otros espacios de interés turístico.

Solamente se admitirá el acceso de grupos previamente reservados a través de nuestro correo electrónico: **visitas.guiadas@uah.es**.

El acceso de los grupos previamente reservados se realizará según horario indicado pudiéndose perder la reserva en caso de retraso.

Todo el público, tanto en la espera en el exterior de los monumentos como en circulación interior, mantendrá las medidas higiénicas y sanitarias establecidas por la institución, siendo de constante obligación el uso de mascarilla.

Por razones de aforo, así como por la realización de actos académicos e institucionales, se podrán excluir algunas salas del recorrido de la visita.

No estará disponible el servicio de consigna. No será posible acceder a los monumentos con maletas y/o mochilas de viaje.

Se prohíbe el acceso con comida o bebida.

Los materiales complementarios tales como las audioguías, los dispositivos electrónicos de guiado de grupos o los folletos estarán disponibles al público siempre que se considere necesario por parte del Servicio de Visitas Guiadas de la Universidad de Alcalá.

El uso de los ascensores, así como del salva-escaleras, estará limitado a los casos estrictamente necesarios.

Está totalmente prohibido abandonar los recorridos indicados para el disfrute del espacio.

Guías Oficiales, Guías Externos y Agencias

Sólo se podrán hacer 4 reservas por usuario y día. Siendo el turno (hora reservada) exclusivo para un grupo máximo de 60 personas más guía.

El día de la visita deberá acreditarse la reserva y el pago de la misma. En la entrada al espacio debe mostrarse la documentación que hubiera permitido la adquisición de las entradas Reducidas y/o Gratuitas. En el supuesto de no poder hacerlo deberán abonar en la Taquilla de acceso la diferencia correspondiente.

La tarifa gratuita solo se puede adquirir con una tarifa de pago (en un grupo familiar, al menos uno de los integrantes debe abonar entrada); excluyendo del disfrute a los grupos escolares.

La hora asignada en la reserva de entradas será estricta, rogándose la máxima puntualidad en la personación en taquillas con una antelación de 15 minutos. En el supuesto de que se rebase la hora asignada de entrada por causa no imputable al Servicio de Visitas Guiadas de la Universidad de Alcalá, de ser posible, le será asignada otra hora de entrada. Si estuviera el aforo completo no será posible la devolución del importe de la entrada abonada.

La reserva solo se puede realizar con un máximo de 15 días y un mínimo de 3 días. Deberán realizar el pago de la reserva, mediante transferencia bancaria, al menos 1 día antes de la visita enviando comprobante de ello a **visitas.guiadas@uah.es**. De no hacerlo, la reserva se cancelará automáticamente.

Los grupos, obligatoriamente, deberán llevar guía propio para realizar la visita a cualquier espacio gestionado por la Universidad de Alcalá o la FGUA quedando bajo la responsabilidad del mismo el cumplimiento de las normas en el interior de los edificios.

Horarios a disposición de guías oficiales, guías externos y agencias

Según temporada, se publicará el horario en la página web del servicio.

(60 pax por tramo horario según lo indicado anteriormente)

HORARIO PRIORITARIO (lunes a sábado / domingo solo mañana):

10:15	16:15
10:30	16:30
10:45	16:45
11:15	17:15
11:30	17:30
11:45	17:45
12:15	18:15
12:30	
12:45	
13:15	

Recorrido prioritario (puede verse alterado en caso de protocolo institucional)

Visita: Universidad de Alcalá

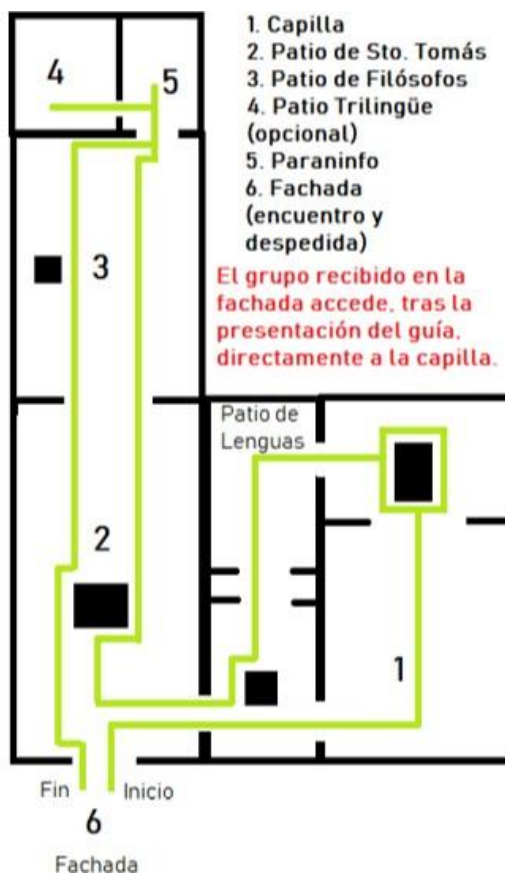
Duración: 45-50 minutos

Lugar de encuentro: Fachada de la Universidad

Recorrido:

- Capilla de San Ildefonso: estancia máxima en el interior 12 minutos
- Patio de Santo Tomás de Villanueva
- Patio de Filósofos
- Patio Trilingüe (opcional)
- Paraninfo: estancia máxima en el interior 15 minutos
- Fachada: explicación y despedida

**Este recorrido es adaptable en función de eventos.*



JARDÍN BOTÁNICO

TARIFAS 2023

	Importe
Entrada	
General	4,00 €
Reducida	2,00 €
Paseo (grupo), previa reserva.	
Grupo entre 10 y 50 personas	2,00€ por persona
Paseo del mes	
Básica	8,00 €
Reducida (socios)	4,00 €
Personal UAH y Entes Dependientes (fin de semana y festivos)	4,00 €
Talleres para centros	
Grupo entre 10 y 50 personas	5,00€ por persona
Visitas guiadas para centros	
Grupo entre 10 y 50 personas	4,00€ por persona
Abono anual	
Individual	20,00 €
Familiar	35,00 €
Grupo	50,00 €

ENTRADA REDUCIDA:

- Mayores de 65 años y pensionistas.
- Carné de Estudiante, incluido internacional.
- Miembros de Familia numerosa.
- Miembros de ACUA y Círculo del Bonsái.
- Ciudadanos en situación legal de desempleo.
- Visitas de grupos de 10 o más personas, previa reserva.

ENTRADA GRATUITA

- Mayores de 65 años y menores de 14 (acompañados de un adulto) residentes en Alcalá de Henares.
- Viernes hasta las 12:00 horas.
- Estudiantes y personal adscrito a la Universidad de Alcalá y entes asociados (FGUA, ALCALINGUA, CRUSA).
- Menores de hasta 10 años.
- Personas con discapacidad según el artículo 4.2 del Real Decreto Legislativo 1/2013, de 29 de noviembre, con la debida acreditación. También podrá acceder de forma gratuita la persona que le acompañe cuando ésta sea imprescindible para que aquél pueda realizar su visita.

(*) Para aplicar cualquier reducción o gratuidad deberá presentarse el documento acreditativo correspondiente en cada caso.


(**) Las visitas y talleres escolares se realizarán siempre en grupo bajo el control y la responsabilidad del profesorado.

TARIFAS IMPRENTA – AÑO 2024

Descripción	Precio 1 cara	Precio 2 caras
Fotocopia A4 (21x29,7 cm) b/n papel de 80 gramos. Documentos impresos íntegramente en blanco y negro	0,03 €	0.053 €
Fotocopia A3 (29,7x42 cm) b/n papel de 80 gramos. Documentos impresos íntegramente en blanco y negro	0,06 €	0.106 €
Fotocopia A4 (21x29,7 cm) b/n papel de 100 gramos. Documentos íntegramente impresos en blanco y negro	0,06 €	0.106 €
Fotocopia A3 (29,7x42 cm) b/n papel de 100 gramos. Documentos íntegramente impresos en blanco y negro	0,10 €	0.18 €
Fotocopia A4 (21x29,7 cm) color papel de 100 gramos.	0,30 €	0.55 €
Fotocopia A3 (29,7x42 cm) color papel de 100 gramos.	0,50 €	0.80 €
Fotocopia A4 (21x29,7 cm) b/n, papel 100g RICOH	0,12 €	0.20 €
Fotocopia A3 (29,7x42 cm) b/n RICOH	0,24 €	0.40 €

Código	Descripción	Precio
0200	500 sobres americanos (115 x 225 mm), impresos a 2 caras.	37,00 €
0201	500 sobres americanos (115 x 225 mm), ventana derecha, impresos a 2 caras.	39,00 €
0202	500 sobres Din C5 (162 x 229 mm), impresos a 2 caras.	47,00 €
0203	250 sobres cuarto prolongado (192x250 mm), impresos a dos caras.	28,00 €
0204	250 sobres Din C4 (229x344 mm), impresos a 2 caras.	40,00 €
0205	250 sobres folio prolongado (260x360 mm), impresos a 2 caras.	45,00 €
0206	250 BOLSAS de acta (310 x 410 mm), impreso a 2 caras	65,00 €
1000	500 sobres americanos (115 x 225 mm), impresos a 1 tinta, sólo logo.	27,00 €
1001	500 sobres americanos (115 x 225 mm), ventana derecha, impresos a 1 tinta, sólo logo.	28,00 €
1002	500 sobres Din C5 (162 x 229 mm), impresos a 1 tinta, sólo logo.	38,00 €
1003	250 sobres cuarto prolongado (192x250 mm), impresos a dos caras.	23,00 €
1004	250 sobres Din C4 (229x344 mm), impresos a 1 tinta, sólo logo.	38,00 €
1005	250 sobres folio prolongado (260x360 mm) blanco, impresos a 1 tinta, solo logo	40,00 €
1009	250 bolsas (260x360 mm), kraft. "SOBRE DE CORREO INTERNO"	41,00 €
1011	100 carpetas de colores surtidos	22,00 €
1014	250 camisas de archivo color naranja (sin impresión)	50,00 €
1015	250 camisas de archivo color blanco (sin impresión)	42,00 €
0100	200 tarjetas de Visita a dos colores, cartulina	9,00 €
0001	Caja de plástico con logo U.A.H.	3,00 €
0110	200 tarjetones a 2 colores (10x21 cm) cartulina	22,00 €
0111	200 tarjetones a 2 colores (10,5 x 14.8 cm) cartulina	22,00 €

Descripción	Precio
Impresión A2, color, papel semifotográfico, plotter	9.50€
Impresión A1, color, papel semifotográfico, plotter	17.56 €
Impresión A0, color, papel semifotográfico, plotter	33.05 €
Impresión plóter otros tamaños y/o materiales	consultar
Impresión de portada color con laminado y encuadernación libro	3,00 €
Encuadernación con espiral metálica y suministro de polipropilenos portada y contraportada	1,00 €
Impresión de carteles montados sobre cartón pluma	consultar
Plastificado de documentos, tamaño mayor que A4	1,00 €
Plastificado de documentos A4, o menor	0,80 €



TARIFAS 2024 MEDIO PROPIO FGUA

INFORME DE COSTES Y PROPUESTAS DE TARIFAS 2024

I. DETERMINACIÓN DE COSTES INDIRECTOS

Medios generales de la FGUA, cuyo coste no se puede individualizar para un encargo específico:			Coste
Personal	Técnico Sistemas de Gtón. De Calidad	24.250,42 €	234.722,00 €
	Técnico de Ensayos EMC	23.789,91 €	
	Director Técnico e Investigador Cátedra M.A.	16.129,21 €	
	Administrativo	37.567,71 €	
	Administrativo	37.403,16 €	
	Coodinadora Gtón. Proy. Inv.	39.295,98 €	
	Conserje	15.884,18 €	
Amortización		88.697,07 €	
Inmueble 1	Equipos informáticos	61.264,65 €	40.730,00 €
	Equipos mobiliario	3.479,42 €	
	Suministros		
Energía eléctrica	Energía eléctrica	25.600,00 €	37.263,35 €
	Renting fotocopias	10.630,00 €	
	Material oficina	4.500,00 €	
Servicios	Limpieza	22.886,35 €	77.367,21 €
	Archivo	8.748,00 €	
	Seguros	4.287,00 €	
	Seguridad edificio	1.342,00 €	
Asesoramiento	Jurídico	16.560,00 €	486.979,63 €
	Informático	29.561,39 €	
	PRL	13.040,82 €	
	Protección de datos	11.005,00 €	
	Secretaría Patronato	7.200,00 €	
Desplazamientos		4.700,00 €	382.810,09 €
Gastos financieros		3.500,00 €	
TOTAL COSTES INDIRECTOS			486.979,63 €

Ingresos generales		Ingreso
Subvención UAH		64.169,54 €
Subvenciones otras entidades		40.000,00 €
TOTAL INGRESOS GENERALES		104.169,54 €

Coste no cubierto (coste - ingreso) no atribuible a actividad concreta.	382.810,09 €
--	---------------------

Código Seguro De Verificación	amrL15jY8rSOQlFzqiaOSw==	Estado	Fecha y hora
Firmado Por	María Teresa del Val Núñez - FGUA	Firmado	01/12/2023 12:29:11
Observaciones		Página	1/6
Url De Verificación	https://vfirma.uah.es/vfirma/code/amrL15jY8rSOQlFzqiaOSw%3D%3D		
Normativa	Este informe tiene carácter de copia electrónica auténtica con validez y eficacia administrativa de ORIGINAL (art. 27 Ley 39/2015).		




II. ENCARGOS

Descripción		Coste directo	Ingresos de la actividad	Proporción de coste indirecto no cubierto	Total costes (TARIFA)
Encargo	Formación permanente				
Personal					
	Oficial 1º (40%)	15.081,89 €			
	Oficial 1º	35.535,53 €			
	Titulado Superior (60%)	22.955,74 €			
	Directora económica (30)	15.974,83 €			
	Oficial 1º	34.359,75 €			
	Jefe de 2º	44.162,80 €			
	Director (80)	51.154,68 €			
	Auxiliar Administrativo	23.775,08 €			
	Oficial primera (60%)	12.553,19 €			
	Suministros, correos	900,00 €			
	Material	1.000,00 €			
	Servicios Docencia	A det. en ejecución			
	Matrícula		A det. en ejecución		
TOTAL COSTES ENCARGO		257.453,50 €	- €	28.571,16 €	286.024,66 €

Descripción		Coste directo	Ingresos de la actividad	Proporción de coste indirecto no cubierto	Total costes (TARIFA)
Encargo	Transferencia (OTRI y contratos art. 60 LOU)				
Personal					
	Técnico de Gestión 100%	55.756,10 €			
	Técnico de Gestión 100%	43.199,31 €			
	Gestión económica t r 30%	15.300,00 €			
	Investigadora	45.536,25 €			
	Material	1.000,00 €			
	Desplazamiento	2.652,00 €			
TOTAL COSTES ENCARGO		163.443,66 €	- €	18.138,32 €	181.581,98 €

Descripción		Coste directo	Ingresos de la actividad	Proporción de coste indirecto no cubierto	Total costes (TARIFA)
Encargo	Actividad cultural y museística				
Personal					
	Director cultural	29.556,91 €			
	Coord.exposic. y diseños gráf.	27.202,35 €			
	Documentalista y Archivística	19.891,34 €			
	Técnico Exposic. y Activ. Cult.	19.269,97 €			
	Coord.exposic. y diseños gráf.	24.905,68 €			
	Técnico de Gestión de Márketing y Publicidad	16.321,41 €			
	Vigilante de exposiciones	5.795,21 €			
	Gestión econ. y de RRHH	21.236,90 €			
	Material	91.320,23 €			
Ingreso	Venta de entradas		3.500,00 €		
	Mecenazgo		30.000,00 €		
	Subvenciones		15.000,00 €		
TOTAL COSTES ENCARGO		255.500,00 €	48.500,00 €	28.354,37 €	235.354,37 €


Código Seguro De Verificación	amrL15jY8rSOQ1FzqiaOSw==	Estado	Fecha y hora	
Firmado Por	María Teresa del Val Núñez - FGUA	Firmado	01/12/2023 12:29:11	
Observaciones		Página	2/6	
Url De Verificación	https://vfirma.uah.es/vfirma/code/amrL15jY8rSOQ1FzqiaOSw*3D*3D			
Normativa	Este informe tiene carácter de copia electrónica auténtica con validez y eficacia administrativa de ORIGINAL (art. 27 Ley 39/2015).			

Descripción	Coste directo	Ingresos de la actividad	Proporción de coste indirecto no cubierto	Total costes (TARIFA)
Encargo	Comercialización			
Personal				
	Responsable de Promoción I+D+I OTRI/D	56.564,99 €		
	Técnico de Gestión	32.184,58 €		
	Técnico de Gestión	50.375,41 €		
	Técnico de Gestión	25.842,19 €		
	Técnico de Gestión	32.184,58 €		
	Técnico de Gestión	32.184,58 €		
	Técnico de Gestión	27.986,57 €		
	Administrativo	31.463,22 €		
	Gestión económica y de RRHH	16.400,00 €		
	Desplazamiento	2.500,00 €		
	Gastos de la actividad	48.285,89 €		
TOTAL COSTES ENCARGO	355.972,00 €	- €	39.504,35 €	395.476,35 €

Descripción	Coste directo	Ingresos de la actividad	Proporción de coste indirecto no cubierto	Total costes (TARIFA)
Encargo	Cooperación y voluntariado			
Personal				
	Técnico de Gestión	30.649,80 €		
	Técnico de Festión	27.421,71 €		
	Técnico Investig. Dchos.Humanos	43.251,20 €		
	Gestión económica y de RRHH	14.340,00 €		
Desplazamientos		2.500,00 €		
Proyectos		15.000,00 €		
Actividades		75.000,00 €		
TOTAL COSTES ENCARGO	208.162,71 €	- €	23.101,07 €	231.263,78 €

Descripción	Coste directo	Ingresos de la actividad	Proporción de coste indirecto no cubierto	Total costes (TARIFA)
Encargo	Cursos de extensión universitaria			
	Gestión económica y de RRHH	11.500,00 €		
	Certificados	8.250,00 €		
	Oficial 1º (20%)	7.540,94 €		
	Gastos de los cursos	48.480,00 €		
Ingreso			61.000,00 €	
TOTAL COSTES ENCARGO	75.770,94 €	61.000,00 €	8.408,76 €	23.179,70 €

Descripción	Coste directo	Ingresos de la actividad	Proporción de coste indirecto no cubierto	Total costes (TARIFA)
Encargo	Empleabilidad y emprendedurismo			
	Gastos de la actividad	18.165,31 €		
TOTAL COSTES ENCARGO	18.165,31 €	- €	2.015,91 €	20.181,22 €

Código Seguro De Verificación	amrL15jY8rSOQlFzqiaOSw==	Estado	Fecha y hora	
Firmado Por	María Teresa del Val Núñez - FGUA	Firmado	01/12/2023 12:29:11	
Observaciones		Página	3/6	
Url De Verificación	https://vfirma.uah.es/vfirma/code/amrL15jY8rSOQlFzqiaOSw*3D*3D			
Normativa	Este informe tiene carácter de copia electrónica auténtica con validez y eficacia administrativa de ORIGINAL (art. 27 Ley 39/2015).			

Descripción	Coste directo	Ingresos de la actividad	Proporción de coste indirecto no cubierto	Total costes (TARIFA)
Encargo	Imagen			
Personal				
	Técnicos de Gestión	53.440,22 €		
	Técnico Superior de Gestión	31.282,67 €		
	Téc.Sup. de Gestión en Marketing	31.282,67 €		
	Gestión económica y de recursos humanos	2.828,10 €		
	Dietas, traslados	3.000,00 €		
	Gastos actividad	2.000,00 €		
TOTAL COSTES ENCARGO	123.833,66 €	- €	13.742,56 €	137.576,22 €

Descripción	Coste directo	Ingresos de la actividad	Proporción de coste indirecto no cubierto	Total costes (TARIFA)
Encargo	Tienda			
Personal				
	Jefe administrativo	35.424,40 €		
	Auxiliar	15.265,96 €		
	Auxiliar	5.000,00 €		
	Gestión económica y de recursos humanos	16.280,00 €		
	Material	99.700,00 €		
Ingreso		175.621,65 €		
	Exisitencias	15.100,00 €		
TOTAL COSTES ENCARGO	171.670,36 €	190.721,65 €	19.051,29 €	0,00 €

Descripción	Coste directo	Ingresos de la actividad	Proporción de coste indirecto no cubierto	Total costes (TARIFA)
Encargo	Universidad de Mayores			
personal				
	Administrativo	43.945,89 €		
	Gestión económica y de recursos humanos	23.400,00 €		
	Gastos de actividad	180.009,00 €		
Matrículas		195.000,00 €		
Subvención Diputación		5.000,00 €		
TOTAL COSTES ENCARGO	247.354,89 €	200.000,00 €	27.450,46 €	74.805,35 €

TOTAL ENCARGOS	1.877.327,03 €	500.221,65 €	208.338,25 €	1.585.443,63 €
-----------------------	-----------------------	---------------------	---------------------	-----------------------

III. ACTIVIDADES PROPIAS

Descripción	Coste directo
Activ. Propia	Cátedra Medio Ambiente
Gastos personal	Cátedra Medio Ambiente
Otros gastos	
Desplazamientos	
Gastos actividad	
Becarios	
TOTAL COSTES ACTIVIDAD PROPIA	336.331,02 €

Proporción de coste indirecto no cubierto

37.324,67 €

Código Seguro De Verificación	amrL15jY8rSOQlFzqiaOSw==	Estado	Fecha y hora
Firmado Por	María Teresa del Val Núñez - FGUA	Firmado	01/12/2023 12:29:11
Observaciones		Página	4/6
Url De Verificación	https://vfirma.uah.es/vfirma/code/amrL15jY8rSOQlFzqiaOSw%3D%3D		
Normativa	Este informe tiene carácter de copia electrónica auténtica con validez y eficacia administrativa de ORIGINAL (art. 27 Ley 39/2015).		



Descripción		Coste directo
Activ. Propia	IQH	
Personal		146.687,85 €
Recurso	Gasto admto y eco	14.200,00 €
	Desplazamientos	4.000,00 €
Recurso	actividad	15.000,00 €
TOTAL COSTES ACTIVIDAD PROPIA		179.887,85 €

Proporción de coste indirecto no cubierto

19.963,23 €

Descripción		Coste directo
Activ. Propia	Actividades investigadoras	
	Gastos actividad	200.000,00 €
TOTAL COSTES ACTIVIDAD PROPIA		200.000,00 €

Proporción de coste indirecto no cubierto

22.195,20 €

Descripción		Coste directo
Activ. Propia	Actividades formativas relacionadas con la cultura (Aulas y otros)	
Personal		75.949,11 €
	gastos admon y econ	16.500,00 €
	Gastos actividad	32.800,00 €
TOTAL COSTES ACTIVIDAD PROPIA		125.249,11 €

Proporción de coste indirecto no cubierto

13.899,65 €

Descripción		Coste directo
Activ. Propia	Organización de eventos	
Personal		76.588,20 €
	Gastos actividad	66.500,00 €
TOTAL COSTES ACTIVIDAD PROPIA		143.088,20 €

Proporción de coste indirecto no cubierto

15.879,36 €

Descripción		Coste directo
Activ. Propia	Seguros	
Personal		27.000,00 €
	Gastos actividad	132.000,00 €
TOTAL COSTES ACTIVIDAD PROPIA		159.000,00 €

Proporción de coste indirecto no cubierto

17.645,18 €

Descripción		Coste directo
Activ. Propia	acciones formativas	
Personal		18.000,00 €
	Gastos actividad	50.000,00 €
TOTAL COSTES ACTIVIDAD PROPIA		68.000,00 €

Proporción de coste indirecto no cubierto

7.546,37 €

Descripción		Coste directo
Activ. Propia	Clínicas	
Personal		112.520,00 €
	Gastos actividad	90.000,00 €
TOTAL COSTES ACTIVIDAD PROPIA		202.520,00 €

Proporción de coste indirecto no cubierto

22.474,86 €

Código Seguro De Verificación	amrL15jY8rSOQlFzqiaOSw==	Estado	Fecha y hora
Firmado Por	María Teresa del Val Núñez - FGUA	Firmado	01/12/2023 12:29:11
Observaciones		Página	5/6
Url De Verificación	https://vfirma.uah.es/vfirma/code/amrL15jY8rSOQlFzqiaOSw*3D*3D		
Normativa	Este informe tiene carácter de copia electrónica auténtica con validez y eficacia administrativa de ORIGINAL (art. 27 Ley 39/2015).		



Descripción		Coste directo
Encargo	Actividad turística (visitas guiadas)	
Personal		
	Técnico de Gestión Turística	28.562,47 €
	Gestor Cultural	36.804,45 €
	Técnico de Gestión Turística	27.202,41 €
	Técnico de Gestión Turística	28.590,69 €
	Gestión económica y de recursos hu	24.122,00 €
Recurso	Gastos de la actividad	12.800,00 €
TOTAL COSTES ENCARGO		158.082,02 €

**Proporción de coste
indirecto no cubierto**

17.543,31 €

TOTAL ACTIVIDADES PROPIAS	1.572.158,21 €
----------------------------------	-----------------------

174.471,84 €

IV. TOTAL GENERAL


TOTAL GENERAL	3.449.485,23 €
----------------------	-----------------------

382.810,09 €

Alcalá de Henares, a la fecha de firma electrónica

M^a Teresa del Val

Directora General de la FGUA


Código Seguro De Verificación	amrL15jY8rSOQlFzqiaOSw==	Estado	Fecha y hora	
Firmado Por	María Teresa del Val Núñez - FGUA	Firmado	01/12/2023 12:29:11	
Observaciones		Página	6/6	
Url De Verificación	https://vfirma.uah.es/vfirma/code/amrL15jY8rSOQlFzqiaOSw%3D%3D			
Normativa	Este informe tiene carácter de copia electrónica auténtica con validez y eficacia administrativa de ORIGINAL (art. 27 Ley 39/2015).			

Descripción	Coste directo	Ingresos de la actividad	Proporción de coste indirecto no cubierto	Total costes (TARIFA)
Encargo	Formación permanente			
TOTAL COSTES ENCARGO	257.453,50 €	- €	28.571,16 €	286.024,66 €
Encargo	Transferencia (OTRI y contratos art. 60 LOU)			
TOTAL COSTES ENCARGO	163.443,66 €	- €	18.138,32 €	181.581,98 €
Encargo	Actividad cultural y museística			
TOTAL COSTES ENCARGO	255.500,00 €	48.500,00 €	28.354,37 €	235.354,37 €
Encargo	Comercialización			
TOTAL COSTES ENCARGO	355.972,00 €	- €	39.504,35 €	395.476,35 €
Encargo	Cooperación y voluntariado			
TOTAL COSTES ENCARGO	208.162,71 €	- €	23.101,07 €	231.263,78 €
Encargo	Cursos de extensión universitaria			
TOTAL COSTES ENCARGO	75.770,94 €	61.000,00 €	8.408,76 €	23.179,70 €
Encargo	Empleabilidad y emprendedurismo			
TOTAL COSTES ENCARGO	18.165,31 €	- €	2.015,91 €	20.181,22 €
Encargo	Imagen			
TOTAL COSTES ENCARGO	123.833,66 €	- €	13.742,56 €	137.576,22 €
Encargo	Tienda			
TOTAL COSTES ENCARGO	171.670,36 €	190.721,65 €	19.051,29 €	0,00 €
Encargo	Universidad de Mayores			
TOTAL COSTES ENCARGO	247.354,89 €	200.000,00 €	27.450,46 €	74.805,35 €
TOTAL ENCARGOS	1.877.327,03 €	500.221,65 €	208.338,25 €	1.585.443,63 €


Alcalá de Henares, a la fecha de firma electrónica

M^{ra} Teresa del Val

Directora General de la FGUA

Código Seguro De Verificación	RgbPzRMW9dMLZ8d9CXyraw==	Estado	Fecha y hora	
Firmado Por	María Teresa del Val Núñez - FGUA	Firmado	01/12/2023 12:29:13	
Observaciones		Página	1/1	
Url De Verificación	https://vfirma.uah.es/vfirma/code/RgbPzRMW9dMLZ8d9CXyraw%3D%3D			
Normativa	Este informe tiene carácter de copia electrónica auténtica con validez y eficacia administrativa de ORIGINAL (art. 27 Ley 39/2015).			

PRESUPUESTO CENTROS-DEPARTAMENTOS 2024




PRESUPUESTO CENTROS 2024

CENTRO DE COSTE	CENTRO	TOTAL 2023
30.30.EA.00.0	ESCUELA DE ARQUITECTURA	10.570,18 €
30.30.ET.00.0	ESCUELA POLITÉCNICA SUPERIOR	27.952,12 €
30.30.EC.00.0	FACULTAD DE CIENCIAS	20.583,56 €
30.30.EE.00.0	FACULTAD DE CIENCIAS ECONÓMICAS, EMPRESARIALES Y TURISMO	29.287,44 €
30.30.ED.00.0	FACULTAD DE DERECHO	11.358,06 €
30.30.EG.00.0	FACULTAD DE EDUCACIÓN	15.162,09 €
30.30.EF.00.0	FACULTAD DE FARMACIA	9.646,62 €
30.30.EH.00.0	FACULTAD DE FILOSOFÍA Y LETRAS	22.686,85 €
30.30.EM.00.0	FACULTAD DE MEDICINA Y CIENCIAS DE LA SALUD	22.753,09 €
TOTAL		170.000,00 €

PRESUPUESTO DEPARTAMENTOS 2024

CENTROS DE COSTE		Departamento		TOTAL 2023
30.21.ET.10.0	Z029	Automática		30.983,06
30.21.ET.30.0	Z030	Electrónica		20.819,16
30.21.ET.40.0	Z031	Teoría de la Señal y Comunicaciones		27.776,84
30.21.EH.40.0	Z032	Filología Moderna		22.418,12
30.21.ET.20.0	Z037	Ciencias de la Computación		32.530,56
30.21.EA.10.0	Z040	Arquitectura		31.370,63
30.21.EC.10.0	Z049	Ciencias de la Vida		17.938,37
30.21.ED.10.0	Z050	Ciencias Jurídicas		27.977,00
30.21.EM.10.0	Z051	Cirugía y Ciencias Médicas y Sociales		26.423,36
30.21.EE.10.0	Z052	Economía		35.913,27
30.21.EE.20.0	Z053	Economía y Dirección de Empresas		42.852,32
30.21.EM.20.0	Z054	Enfermería y Fisioterapia		30.939,37
30.21.EC.20.0	Z057	Física y Matemáticas		34.232,08
30.21.EH.30.0	Z059	Historia y Filosofía		15.373,82
30.21.EM.40.0	Z060	Medicina y Especialidades Médicas		34.248,46
30.21.EG.10.0	Z064	Ciencias de la Educación		23.558,65
30.21.EF.10.0	Z065	Biomedicina y Biotecnología		16.727,31
30.21.EF.20.0	Z066	Ciencias Biomédicas		32.553,90
30.21.EH.10.0	Z067	Filología, Comunicación y Documentación		20.477,41
30.21.EM.30.0	Z068	Biología de Sistemas		26.834,72
30.21.EF.30.0	Z069	Química Analítica, Quím.Física e Ing.Química		18.406,89
30.21.EF.40.0	Z070	Química Orgánica y Química Inorgánica		15.368,51
30.21.EH.20.0	Z072	Geología, Geografía y Medio Ambiente		14.276,19
TOTAL				600.000,00





Universidad
de Alcalá